



ЖШС «С.О.К.» ЖИТІМАШ БӨБӨСҚАЙЫ
МЕНЕДЖЕРІ С. Д. ҚЫДЫРБАЙҰЛЫ

Циклограмма

«ҚЫЗҒАЛДАҚ» ересек тобы

Ақтөбе 2026-2026 ж



Күн тәртібі
«Қызғалдақ» ересек топ

Күн тәртібі	Мерзімі
Балаларды қабылдау. Ата-аналармен әңгімелесу, кеңес беру	0800 – 0830
Балалардың дербес әрекеті (баяу қимылды ойындар, үстел үсті ойындары, бейнелеу әрекеті, кітаптар қарау және тағы басқа әрекеттер)	
Таңертенгі жаттығу	08 ³⁰ -08 ³⁵
Таңғы ас	08 ³⁵ -08 ⁵⁰
Ұйымдастырылған іс-әрекетке дайындық	08 ⁵⁰ -09 ⁰⁰
Білім беру ұйымының кестесі бойынша ұйымдастырылған іс-әрекет	09 ⁰⁰ -09 ²⁰
Сюжеттік – рөлдік, шығармашылық және дидактикалық ойындар.	09 ²⁰ – 10 ⁰⁰
2- таңғы ас	10 ⁰⁰ -10 ¹⁰
Серуенге дайындық	10 ¹⁰ - 10 ³⁰
Серуен	10 ³⁰ – 11 ⁵⁰
Серуенен оралу	11 ⁵⁰ -12 ¹⁰
Түскі ас	12 ¹⁰ -12 ⁴⁰
Күндізгі ұйқы	12 ⁴⁰ – 15 ⁰⁰
Біртіндеп ұйқыдан ояту, сауықтыру шаралары	15 ⁰⁰ -15 ²⁰
Бесін ас	15 ²⁰ - 15 ⁴⁰
Балалардың дербес әрекеті (баяу қимылды ойындар, үстел үсті ойындары, бейнелеу әрекеті, кітаптар қарау және тағы басқа әрекеттер)	15 ⁴⁰ – 16 ⁰⁰
Балалармен жеке жұмыс	16 ⁰⁰ -16 ²⁰
Кешкі ас	16 ²⁰ – 16 ⁴⁰
Серуенге дайындық	16 ⁴⁰ – 17 ⁰⁰
Серуен	17 ⁰⁰ – 18 ³⁰
Балалардың үйге қайтуы	

Тәрбиелеу-білім беру процесінің циклограммасы



Қыркүйек айы 2025 жыл 1 апта

Білім беру ұйымы «Димаш» бөбекжай-балабақшасы

Топ «Қызғалдақ» ересек тобы

Балалардың жасы 4 жас

Қыркүйек – еңбекқорлық және кәсіби біліктілік айы

Үйде, топта қарапайым істерді орындауға көмектесу

Үй жануарларына, үй өсімдіктеріне күтім жасау

Өзіне-өзі қызмет көрсету

Күн тәртібі	Дүйсенбі 01.09.2025ж	Сейсенбі 02.09.2025ж	Сәрсенбі 03.09.2025ж	Бейсенбі 04.09.2025ж	Жұма 05.09.2025ж
Балаларды қабылдау	Балаларды жылы қарсы алу, ата-аналарымен амандасу Балалардың сыртқы келбетін, денсаулық жағдайын бақылау (көңіл-күйі, тазалығы, дене температурасы, т.б.) Ата-аналардан баланың денсаулығы туралы қысқаша ақпарат алу Балаларды жеке-жеке ойынға бағыттау, таңғы тыныш ойындарды ұйымдастыру Өлеуметтік қарым-қатынасын дамытуға жағдай жасау (кұрдастарымен амандасу, әңгімелесу) Қауіпсіздікті қамтамасыз ету (заттарын дұрыс орнына қою, тәртіп сақтау) Қауіпсіз, жайлы дамытушы білім беру ортасын құру Қазақ халқының мәдени мұрасы домбыра күйлерін қосу Күй күмбірі				
Ата-аналармен әңгімелесу, кеңес беру Өнегелі 15 минут	Ата-аналардың педагогикалық мәдениетін арттыру; әр тәрбиеленушінің отбасымен әріптестік қарым-қатынасын орнату; балаларды дамыту мен тәрбиелеу үшін отбасы мен МДҰ-ның күш-жігерін біріктіру; ата-аналардың, МДҰ тәрбиеленушілері мен педагогтерінің қарым-қатынасына оң көзқарас, ортақ мүдделер, өзара түсіністік атмосферасын құру. Ата-аналармен жұмысты ұйымдастыру Балаңызға өздігінен киінуге мүмкіндік беріңіз, аздап уақыт қалдырыңыз. Баланың таңғы асын дәруменге бай етіп дайындаңыз.				
Балалардың дербес әрекеті (баяу қимылды ойындар, үстел үсті ойындары, бейнелеу әрекеті, кітаптар қарау және тағы басқа әрекеттер)		Қоршаған әлем мен таныстыру «Біздің топ» Мақсаты: Балаларды балабақшаның топ бөлмелерімен таныстыру. Ұлттық құндылықты дәріптеу мақсатында ұлттық ойын «Асық	«Сәлем сөздің атасы!» Мақсаты: Әдептілік туралы әңгімелеу. Амандасу сөздің атасы, көшеде кездескен үлкен кішіге де сәлемдесу әдептіліктің белгісі екенін түсіндіру. Қазақ күйлерімен таныстыру.	Көркем әдебиет «Күзгі жапырақ» такпақ Қыстың жақын қалғанын, Жапырақтар сезгендей. Желмен ұшып барады, Жерге қонып үлгермей Мақсаты: Балалардың тілдерін дамыту арқылы, сөздік қорын дамыту.	Экологиялық тәрбие Күз туралы не білетінін еркін түрде әңгімелейді: Күз келді. Күннің жылуы азайды. Аспанды бұлт қаптады. Жанбыр жиі жауады. Адамдар қолшатырмен жүреді. ағаштарда жапырақ жоқ.

		<p>ату» ұйымдастыру</p> <p>Бір тұтас тәрбие жоспары аясында Қаржылық сауаттылық «Банк»</p> <p>Бір бала банк қызметкері, басқалары клиенттер болады. Балалар өз дөңгелектерін банкке «сақтауға қояды». Кейін «дүкенге бару үшін» банкке келіп: – «Маған ақшамды беріңізші» дейді. – Қызметкер тиісті дөңгелегін қайтарады. Егер клиенттің ақшасы болмаса, ол зат ала алмайды. Осылайша балалар «ақша бар – сатып аламын, ақша жоқ – сатып ала алмаймын» ұғымын меңгереді.</p>	<p>Ұлттық құндылық</p> <p>Адал азамат біртұтас тәрбие бағдарламасы</p> <p>«Жақсы – Жаман»</p> <p>Мақсаты:</p> <p>Балаларды адалдыққа, дұрыс пен бұрысты ажырата білуге, жақсы қылықтарды таңдап үйренуге тәрбиелеу.</p> <p>Құрал-жабдықтар:</p> <p>Суреттер немесе карточкалар (мысалы: Бала гүлді суарып тұр. Бала достарына ойыншық беріп тұр. Бала қоқысты жерге тастады. Бала өтірік айтып тұр, т.б.)</p> <p>«Күн» және «Бұлт» суреті (немесе смайликтер)</p> <p>Ойын барысы:</p> <p>Тәрбиеші балаларға суретті көрсетіп: – «Балалар, мына бала не істеп жатыр? Бұл дұрыс па, бұрыс па?» – деп сұрайды. Егер іс-әрекет жақсы болса (адал, қайырымды, таза, еңбекқорлық), балалар суретті «Күннің» қасына қояды. Егер іс-әрекет жаман болса (өтірік, ұрыс, қоқыс тастау, алдау), балалар суретті «Бұлттың» қасына қояды. Әр сурет бойынша қысқа әңгімелесу жүргізіледі: – «Неліктен бұл жақсы</p>	<p>Ойын: «Аю жүрген орманда».</p> <p>Мақсаты: Қимыл қозғалысын дамыту</p> <p>Ұлттық құндылықты дәріптеу мақсатында ұлттық ойын</p> <p>«Бес тас» ұйымдастыру</p> <p>Бір тұтас тәрбие жоспары аясында</p> <p>Экологиялық тәрбие «Қоқыс қайда кетеді?»</p> <p>Мақсаты:</p> <p>Балаларға табиғатты қорғауды, қоқысты дұрыс сұрыптауды үйрету.</p> <p>Құрал-жабдықтар:</p> <p>Әртүрлі суреттер немесе ойыншықтар (пластик бөтелке, қағаз, алма қабығы, гүл, бөтелке қақпағы, т.б.)</p> <p>Екі қорап (біреуін «Қайта өңдеу», екіншісін «Қалдық» деп жазып қоюға болады, суретпен белгілесе де жеткілікті).</p> <p>Тәрбиеші балаларға қораптарды көрсетіп: – «Балалар, қоқыстар әртүрлі болады. Кейбірін қайтадан пайдалануға болады, ал кейбірін болмайды. Қайта өңдеуге жарайтынды осы қорапқа саламыз, ал жарамайтынды мына қорапқа саламыз», – деп түсіндіреді.</p> <p>Балаларға әртүрлі заттардың суреттерін немесе ойыншықтарды береді. Балалар затты таңдап, қай қорапқа салу керегін шешеді.</p>	<p>Жапырақтар сарғайып, жерге түсіп қалды. Жыл құстары оңтүстікке ұшып кетті.</p> <p>«Суды, тамақты, энергияны үнемді тұтыну» - табиғи ресурстарға ұқыпты қарауды қалыптастыру</p> <p>Бір тұтас тәрбие жоспары аясында</p> <p>Адалдық әліппесі</p> <p>«Дос болайық бәріміз»</p> <p><i>Ойынның мақсаты:</i></p> <p>ұжымда бірлікті қалыптастыру.</p> <p>Балалар бір-бірінің артына тұрады да, алдында тұрған баланың иығынан ұстайды. Осы қалыпта олар әртүрлі кедергілерді еңсереді:</p> <ul style="list-style-type: none"> - орындыққа көтерілу және түсу; - үстелдің астынан өту; - «көлді» айналып өту»; - «ну орман» арқылы өту»; - «жабайы жануарлардан» жасырыну. <p>Ойын барысында балалар өз серіктесінен қалып қоймауы керек.</p>
--	--	--	---	--	---

			іс?» – «Бұл әрекет неге жаман?»		
Таңертеңгі жаттығу	Қыркүйек айына арналған таңертеңгі жаттығулар кешені (Жалпы дамытушы жаттығулар, қимыл белсенділігі, ойын әрекеті).				
Таңғы ас	Таңғы ас алдында қолдарын сумен сабындап жуу мәдениетін қалыптастыру. Жеңдерін өз бетімен түру, жуыну кезінде киімді суламау, жуыну кезінде суды шашыратпау білігін бекіту. Өз орнын тауып отыру. Үстел басында қарапайым мінез-құлық дағдыларын қалыптастыру: нанды үгітпеу, тамақты ауызды жауып шайнау, ауызды тамаққа толтырып сөйлемей. Тамақтанып болғаннан кейін алғыс айтуды үйрету, Асың асың асыңа Береке берсін басыңа Денсаулығың зор болсын Дастарханың мол болсын Мәдени-гигиеналық дағдылар, өзіне-өзі қызмет ету, кезекшілердің еңбек әрекеті, «Үнемді тұтыну» Адал азамат біртұтас тәрбие бағдарламасы				
Ұйымдастырылған іс-әрекетке дайындық	Сөйлеу дамыту және Көркем әдебиет байланыстырып сөйлеу; жануарлар және олардың төлдерінің атауларын білдіретін сөздерді, сөздердің түрлі тәсілдермен жасалуын, зат есімдерді жеке және көпше түрде қолдану Ұлттық ойын: «Асық ату» Біртұтас тәрбие жоспарынан	Математика негіздері Балаларға жиын, оның әртүрлі түстегі, пішіндегі, өлшемдегі заттардан тұратындығы туралы түсінік беру, заттарды жұппен қою арқылы оларды санамай-ақ салыстыру негізінде тең немесе тең еместігін анықтай білу Ұлттық ойын: «Асық ату» Мақсаты: Берілген тапсырмаларды зейін қойып орындауға үйрету. Балаларды ептілікке, мергендікке тәрбиелеу.	«Ұшқыр ой алаңы» жобасы «Тілім менің тірегім» конкурсына дайындық. Бір тұтас тәрбие жоспарынан Көркем әдебиет Көркем шығармаларды эмоционалды қабылдай білуді дамыту. Балаларды түрлі тақырыптағы көркем шығармалармен таныстыру. Ұлттық ойын: «Арқан тартыс» Мақсаты: Қазақтың ұлттық ойындарын жүргізу, арқан тартыс ойыны арқылы балалардың қазақтың салт дәстүрін, әдеп ғұрпын, туған елге, жерге, өз отанына деген	Қоршаған әлем мен таныстыру Отбасы туралы, отбасының ересек мүшелерінің еңбегі туралы білімдерін жетілдіру. Отбасындағы үлкендерді сыйлауға, құрмет көрсетуге, кішілерге қамқорлық жасауға баулу. Жақын туыстарын білуге, олардың есімдерін атауға үйрету, отбасындағы сүйікті адамдары, отбасылық мерекелер, салт-дәстүрлер туралы әңгімелеу, өзінің жақындарына мақтаныш сезімін білдіру. «Суды, тамақты, энергияны үнемді тұтыну» - табиғи ресурстарға ұқыпты қарауды қалыптастыру Бір тұтас тәрбие жоспары аясында	Көркем әдебиет әдеби шығармаларда бейнеленген қоғамдық өмір, табиғат, қоршаған орта оқиғалары, Қазақстан халқының өмірі мен тұрмысының ерекшеліктері туралы түсініктерін қалыптастыру Ұлттық қимылды ойын: «Түйілген орамал» Мақсаты: -Балаларды ұлттық ойын туралы түсінігінің болуы; - Шапшандылықтарын арттыру, сөздік қорларын дамыту; -Патриоттық сезімге тәрбиелеу;

			сүйіспеншілік сөз.		
Білім беру ұйымының кестесі бойынша ұйымдастырылған іс-әрекет	<p>Дене тәрбиесі Міндеті: Жалпы қозғалыс жаттығуларымен таныстыру . Шеңбермен жүру. Қолды жоғары созайық, Шапалақты ұрайық. (қолды жоғары созып шапалақтап жүру) Кәне қолды жазайық, Қарлығашқа ұқсайық Балаларды мадқтау. Балаларға таяқшалар беру, бірінің соңынан бірін жүгіріп, шеңберге тұрғызу.</p> <p>3.Жалпы даму жаттығулары.</p> <p>1. Аяқтар алшақ қойылған, қолдар бүйірде. Басты оң иықтан сол иыққа қарай, сол оңға қарай иілту. «з-з-з» деп айту. /4 рет қайталау/ 2. Аяқтары алшақ қойылған, қолдары бүйірде, оңға - солға бұрылу, Әр бұрылған сайын «көрдім» деп</p>	<p>Музыка Міндеті: Таныс әндерді орындауда балаларға арналған әртүрлі шулы музыкалық аспаптарды қолдану. «Ас атасы-нан»Б.М. Жұмабекова тыңдау (музыка)</p>	<p>Дене тәрбиесі Міндеті: Жалпы қозғалыс жаттығуларымен таныстыру Жалпы даму жаттығулары. 1.Екі қолмен допты ұстап,алға созу. 2.Б.Қ.Допты қос қолмен ұстап,жоғары көтеру. 3.Б.Қ отыру.Допты қос қолмен ұстап,аяққа тигізу. 4.Б.Қ.Допты ұстап секіру. 5.Тыныс алу.</p> <p>4.Негізгі қимыл қозғалыс жаттығулары. Құрсаудан еңбектеп өту. 5.Ұлттық ойын: Ойын аты: «Арқан тарту» Мақсаты: Балаларды ұйымшылдыққа, шапшаңдыққа,шымырлыққа тәрбиелеу. Міндеті: Ойын ережесін түсініп ойнауын және ойын ережесінің</p>	<p>Қазақ тілі Міндеті: Шағын өлеңдер жаттату, жұмбақтар шешкізу. Шығарманы жеткізуде оның мазмұны мен сипатына сәйкес түрлі интонацияларды, үзілістерді, логикалық екпінді қолданып, мәнерлеп айтуға баулу. Азық -түлік туралы жұмбақтар мен өлеңдер</p>	<p>Дене тәрбиесі Міндеті: Жалпы қозғалыс жаттығуларымен таныстыру Шеңбер бойымен жүру,жүгіру. «Орман аңдары» 1. «Аю» Қолды белге қойып, (қорбандап) табанды нық басып жүру. 2. «Түлкі» Қолды жанға ұстап, (қуланьп) бір сызықпен жүру. 3. «Көжек» Қолды кеуденің алдында иіп, қос аяқпен секіру. 4. «Қасқыр» Баяу жүгіру, жылдам жүгіру. Балаларға әр түсті екі текшелерден беріп,бірінің соңынан бірін жүргізіп, шеңберге тұрғызу Музыка Міндеті: Д/О «Ойлан тап»</p>

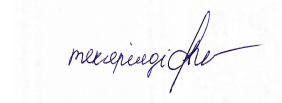
	<p>айту. / 4 рет қай/ Ойын аты: «Ақсерек –көксерек»</p> <p>Мақсаты: Балалардың жылдамдық және шымырлық қабілетін арттыру</p>		<p>бұзылмауын ескеру</p>		<p>Мақсаты:Әуеннің көңілді сипатын қабылдауға үйрету, музыканың кіріспесін ажырату, кіріспеден кейін қимылдарды бастау.,</p> <p>(музыка)</p>
	<p>Қоршаған әлем мен таныстыру,сөйлеуді дамыту,көркем әдебиет Тақырыбы: Менің бала бақшам Мақсаты: балабақшаға деген сүйіспеншілігін дамыту, өзінің балабақша ұжымының мүше-сі екенін санасына сіңіру, достық қарым - қатынас сезімдеріне тәрбиелеу. Балабақша ішіне саяхат жасағыларың келе ме? Саяхатқа пойызбен барамыз. «Пойыз» ойыны. - Біздің пойызымыз қандай ұзын! Пойызымызға көп вагондар тіркеліпті. Кәне, пойыздың дөңгелектері қалай айналады? Көрсетіндерші. Ал, паравоз, баста алға, Бәрімізді басқар да. Піш-піш, піш-піш, біз кеттік, Жүрісті біз үдеттік.</p>	<p>Сөйлеу дамыту және Көркем әдебиет Тақырыбы: «Менің алғашқы кітабым» Мақсаты: Білімнің кітап арқылы берілетінін ұғындыру. Кітаптың адам өміріндегі маңызы, ғылым мен білімнің пайдасы жайлы түсіндіру. Кітапқа деген қызығушылығын арттыру. Сурет салу Тақырыбы: «Кішкентай кітаптар» Мақсаты:Балалардың жеке шығармашылық көрінісімен тұлғалық дамуына қолайлы жағдай жасау. Сурет кітаптарын бояу. Топтағы кітап орталығын шарлармен әр түрлі суреттермен сәндеу Қоршаған әлем мен</p>	<p>Сөйлеу дамыту және Көркем әдебиет Тақырыбы:Кітапқа қамқор боламыз. Мақсаты: Кітаптарды қалай күтіп ұстау керектігі туралы әңгімеслесу. Жапсыру Тақырыбы: «Кітапхана» Мақсаты:Балаларға жыртылған кітаптарды түптеп, жапсырып жөндеуге беру. Өз қолдарымен жасаған кітаптармен сөрені толтыру.</p>	<p>Қоршаған әлем мен таныстыру, зерттеу әрекеті Тақырыбы: Кітап неден жасалған? Мақсаты:Балалар қалаулары бойынша іс әрекеттерді таңдап, орталықтарға барып жұмыс жасайды. Бірінші орталықта біздің топта қандай кітаптар бар? Кітаптарды қалай ажыратуға болатынын анықтау. Кітап неден жасалған? Жапсыру Тақырыбы: «Кітап» Мақсаты:Өзіміз кітап жасаймыз. Балаларға қағаздарды желімдеу арқылы кітап жасату.</p>	<p>Сөйлеу дамыту және Көркем әдебиет Тақырыбы: «Кітапхана» Мақсаты:Кітап дүкені және кітапхана туралы балардың ойларын тыңдау, кітапханада және кітап дүкенінде рөлдік ойынын ойнау. Айырмашылықтарын білу. Математика негіздерінен ойын-жаттығу. «Шкафқа не жиналғанын санайық». Мақсат-міндеттері. Балаларға әртүрлі түстен, өлшемнен тұратын заттардың жиыны туралы түсініктерін қалыптастыру.</p>

		таныстыру Тақырыбы: «Кітап сөреге қалай келеді» Мақсаты: Қандай мамандар кітап шығару жолында қызмет ететінін фильм арқылы тамашалау.			
Серуенге дайындық	Көрсету бойынша киімдерін киюді, қимыл белсенділігіне жағымды эмоциялық қарым-қатынас білдіруді, бұрын игерген қимылдарды өздігінен орындауды жетілдіру. Киім шкафтарын тануды қалыптастыру (өзіне-өзі қызмет ету дағдылары, ұсақ моториканы дамыту)				
Серуен	Қыркүйек айына арналған серуен картотека жинағы қосымша жасақталған				
Серуеннен оралу	Топқа оралу кезінде қатарға тұруды дағдыландыру. Асықпай педагогтің артынан жүру, жұптасып жүруді үйрету. Өз шкафтарын тану дағдысын қалыптастыру. Топта киетін аяқ киімдерін өз бетінше ауыстырып, киюін үйрету. (дербес қимыл әрекеті).				
Түскі ас	Түскі ас алдында гигиеналық шараларды орындау : қолды дұрыс жуу, өз орамалының орнын білу, қолды дұрыс сүрту, орамалды ілу көркем сөз қолдану, мысалы «Сылдырлайды мөлдір су, мөлдір суға қолыңды жу» Балаларды үстел басында дұрыс отыру, үстелге қойылған ыдыстар мен заттарды таныстыруды жалғастыру (мәдени-гигиеналық дағдылар, өзіне-өзі қызмет ету, кезекшілердің еңбек әрекеті) Бата десең берейін Үстем болсын мерейің Ықыласпен қол жасйсаң Ақ тілекті төгейін Мәдени-гигиеналық дағдылар, өзіне-өзі қызмет ету, кезекшілердің еңбек әрекеті, «Үнемді тұтыну» Адал азамат біртұтас тәрбие бағдарламасы				
Күндізгі ұйқы	Киім түймелерін, сырмаларын өздігінше ағытуды қалыптастыру. Киімдерін ұқыпты орындыққа іліп (немесе арнайы сөреге) қоюды үйрету. Өз төсек орнын тауып жатуды үйрету. Балалардың тыныш ұйықтауы үшін жайы баяу музыка тыңдау. Бесік жырын айтып беру (өзіне-өзі қызмет ету дағдылары, ірі және ұсақ моториканы дамыту) Балалардың тыныш ұйықтауы үшін жайы баяу музыка тыңдау. (Музыка)				
Біртіндеп ұйқыдан ояту, сауықтыру шаралары	<i>Төсектен тұрып, түйірішекті және жұмсақ жолақшалармен жүруді дағдыландыру. (дене жаттығулар мен белсенділігі)</i> Киімдерін ретгілікпен өздігінен киіну. Түймелерін қадау, сырмаларын сыру, аяқ киімдерін дұрыс киюді үйрету. (өзіне-өзі қызмет ету дағдылары, ірі және ұсақ моториканы дамыту) Қолдарын жуу, құрғатып сүрту, сүлгіні өз орнына іліп қоюды үйрету. (мәдени-гигиеналық дағдылар).				
Бесін ас	Ересектің бақылауымен бетін, қолдарын ластанған кезде және тамақтың алдында өз бетінше жуу, беті мен қолын жеке орамалмен құрғатып сүрту, ересектің көмегімен өзін ретке келтіруін қалыптастыру. Өз орнын тауып отыру. Үстел басында қарапайым мінез-құлық дағдыларын қалыптастыру: нанды үгітпеу, тамақты ауызды жауып шайнау, ауызды тамаққа толтырып сөйлемей. Тамақтанып				

	<p>болғаннан кейін алғыс айтуды үйрету (мәдени-гигиеналық дағдылар, өзіне-өзі қызмет ету) Асың асың асыңа Береке берсін басыңа Денсаулығың зор болсын Дастарханың мол болсын</p> <p>Мәдени-гигиеналық дағдылар, өзіне-өзі қызмет ету, кезекшілердің еңбек әрекеті, «Үнемді тұтыну» Адал азамат біртұтас тәрбие бағдарламасы</p>				
<p>Балалардың дербес әрекеті (баяу қимылды ойындар, үстел үсті ойындары, бейнелеу әрекеті, кітаптар қарау және тағы басқа әрекеттер)</p>	<p>Сурет салу суретке қарап ағаштардың суретін салу. Суретте алдымен ағаштың дінін қоңыр бояумен салып, мақталы таяқшамен қаттырақ басып, содан кейін жапырақтарын жасыл, сары түспен сүйкей жағамыз, соңында қызыл, сары түсті алмаларды домалақтап салу, қосымша жанына гүлдер, шөптер салуға болады. Мүсіндеу. Бұрыннан білетін домалақтау тәсілімен алманы жасаймыз. Алманың сабағын орналастыратын жерді саусағымызбен шұңқырлаймыз. Сабағы мен жапырағын жасап, шұңқырға орналастырамыз. Алмұртты жасау үшін, алмадан үлкендеу дөңгелек жасап, жоғарғы жағын сопақша пішінге келтіріп созамыз. Сыртын тегістейміз. Жасаған жемістерінді жәшікке салыңдар.</p>	<p>Көркем әдебиет Кітаптан ертегі оқып беру. Балалардың өздері құрастырған ертегісін тыңдау Сурет салу, Жапсыру Кітаптарын жасау бойынша жұмыстарын жалғастыру. Математика негіздері Кітаптарды санау, өлшеу, салыстыру</p>	<p>Құрастыру Кітапхана немесе кітап дүкенін құрастыру материалдарынан құрастыру Еркін рөлдік ойындар. Өз кітаптарын жасау жұмыстарын жалғастыру Ұлттық қимылды ойын: «Түйілген орамал» Мақсаты: -Балаларды ұлттық ойын туралы түсінігінің болуы; - Шапшандылықтарын арттыру, сөздік қорларын дамыту; -Патриоттық сезімге тәрбиелеу;</p>	<p>Кітаптан ән жаттау, айту музыка Еркін іс әрекеттер. Өз кітаптарын жасау жұмыстарын жалғастыру</p>	<p>Балалардың өз қолдарымен жасаған кітаптарынан көрме ұйымдастырып, басқа топтың педагогтарымен балаларын шақыру.</p>

Балалармен жеке жұмыс	Өлеңдерді саналы, эмоционалды түрде жатқа айтуды үйрету	Қарапайым құрылыстарды құрастыруды үйрету	Алақанға салып тік және дөңгелетіп есе білуді үйрету	Мәдени-гигиеналық дағдыларды орындауда дербестік танытуды қалыптастыру.	Геометриялық пішіндерді үйрету
Серуенге дайындық	Киініп-шешіну кезінде киімдерін белгілі тәртіппен киюге және шешуге жаттықтыру. Киіміндегі ұқыпсыздықты байқап, оны өз бетінше немесе ересектердің көмегімен жоюға, қол орамалды пайдалануға үйретуді жалғастыру. Қатармен жұптасып жүруді, қатарды бұзбауды үйрету. Таза ауада қандай ойындар ойнайтынын балалармен жоспарлау. (сөйлеуді дамыту, өзіне-өзі қызмет ету дағдылары, ірі және ұсақ моториканы дамыту).				
Серуен	«Ойыншықты тап» Мақсаты: Кеңістікті бағдарлай біледі. Ұқыптылыққа тәрбиелейді.	«Ұйқыдағы аю» Мақсаты: Шапшаңдыққа тәрбиелейді.	«Балабақшаға апарар жол» Мақсаты: Балалардың қимыл белсенділігімен қатар логикалық ойлау қабілеттерін дамытады. (квест) Қауіпсіздік ережелері. Жол қауіпсіздігі ережелерін сақтау. Жол белгілерін (жүру бөлігі, жаяу жүргіншілер өткелі, тротуар) білу, бағдаршамның белгілеріне сәйкес жолдан өту Бір тұтас тәрбие жоспары аясында	«Қай ертегіде» танымдық ойыны. Мақсаты: ойлау қабілеттерін арттыра отырып, ертегілерді еске түсіруге машықтандыру	«Айсұлу қуыршағын шешінуге үйретейік» Мақсаты: Киімдерді шешу ретін есте сақтап қалу, оларды ұқыпты жинап және бүктеуге үйрету, Киімдердің аттарын сөйлемдерде қолдануға үйрету.
Серуеннен оралу	Топқа оралу кезінде жылдам қатарға тұруды дағдыландыру. Асықпай бір-бірін итермей жүруді үйрету. Топта киетін аяқ киімдерін өз бетінше ауыстырып, киюін қалыптастыру. Жұмбақтар шешу, өлеңдер, әндер жаңылтпаштар, санамақтар және т.б. жаттау (көркем әрекет, дербес ойын әрекеті).				
Балалардың үйге қайтуы	Балаларды ата-анасына жылы қарсы алып, тапсыру. Ата-аналарға баланың күн ішіндегі көңіл-күйі, жетістігі, іс-әрекеті туралы қысқаша ақпарат беру. Балалардың жеке заттарын (киім, аяқ киім, қолөнер жұмыстары) дайындап беру. Ата-анамен бала тәрбиесіне байланысты қысқа кеңес беру. Балалардың қауіпсіздігін қадағалау (ата-анасына немесе сенімді адамға ғана тапсыру). Қоштасу дәстүрін қалыптастыру (амандасу, «сау болыңыз» деп айту). Күні бойы жасаған еңбегін мақтап, «сенің қолыңнан бәрі келеді» деңіз. Бүгінгі бақшадағы қызықтары туралы әңгімелесіп, сұрақ қойыңыз. Бірге үстел үсті ойын ойнап, логикасын дамытыңыз. Бірге сурет салып, күннің әсерлерін бейнеленіз. йге қайтқанда баланың күнін сұрап, жақсы жасаған ісін міндетті түрде мақтаңыз. «Саған ең ұнаған іс не болды?» деп сұрап, сөйлесуге уақыт бөліңіз. Үйге келгенде баланы құшақтап, жылы сөз айтыңыз. Бала жасаған суретін, қолөнерін бірге тамашалаңыз.				

Тәрбиелеу-білім беру процесінің циклограммасы



Қыркүйек айы 2025жыл 2 апта

Білім беру ұйымы «Димаш» бөбекжай-балабақшасы

Топ «Қызғалдақ» ересек тобы

Балалардың жасы 4 жас

Қыркүйек – еңбекқорлық және кәсіби біліктілік айы

Үйде, топта қарапайым істерді орындауға көмектесу

Үй жануарларына, үй өсімдіктеріне күтім жасау

Өзіне-өзі қызмет көрсету

Күн тәртібі	Дүйсенбі 08.09.2025ж	Сейсенбі 09.09.2025ж	Сәрсенбі 10.09.2025ж	Бейсенбі 11.09.2025ж	Жұма 12.09.2025ж
Балаларды қабылдау	Балаларды жылы қарсы алу, ата-аналарымен амандасу Балалардың сыртқы келбетін, денсаулық жағдайын бақылау (көңіл-күйі, тазалығы, дене температурасы, т.б.) Ата-аналардан баланың денсаулығы туралы қысқаша ақпарат алу Балаларды жеке-жеке ойынға бағыттау, таңғы тыныш ойындарды ұйымдастыру Әлеуметтік қарым-қатынасын дамытуға жағдай жасау (күрдастарымен амандасу, әңгімелесу) Қауіпсіздікті қамтамасыз ету (заттарын дұрыс орнына қою, тәртіп сақтау) Қауіпсіз,жайлы дамытушы білім беру ортасын құру Қазақ халқының мәдени мұрасы домбыра күйлерін қосу Күй күмбірі				
Ата-аналармен әңгімелесу, кеңес беру, Өнегелі 15минут	Ата-аналардың педагогикалық мәдениетін арттыру; әр тәрбиеленушінің отбасымен әріптестік қарым-қатынасын орнату; балаларды дамыту мен тәрбиелеу үшін отбасы мен МДҰ-ның күш-жігерін біріктіру;ата-аналардың, МДҰ тәрбиеленушілері мен педагогтерінің қарым-қатынасына оң көзқарас, ортақ мүдделер, өзара түсіністік атмосферасын құру. Ата-аналармен жұмысты ұйымдастыру Балаңызға өздігінен киінуге мүмкіндік беріңіз, аздап уақыт қалдырыңыз. Баланың таңғы асын дәруменге бай етіп дайындаңыз.				

<p>Балалардың дербес әрекеті (баяу қимылды ойындар, үстел үсті ойындары, бейнелеу әрекеті, кітаптар қарау және тағы басқа әрекеттер)</p>	<p>Жатқа білер дос атын, Дос бар бізді тосатын. Балабақша біздің үй. Басымызды қосатын Коммуникативтік дағдылар Кім жылдам?» Мақсаты: Балаларды сөзді тез табуға, ойлауға жаттықтыру. Өткізу тәртiбi: Тәрбиеші бір тақырып айтады, балалар кезекпен сөздер айтады. Жемістер (алма, өрік, жүзім...) Жануарлар (қоян, қасқыр, аю...) Көлік түрлері (автобус, пойыз, велосипед..</p>	<p>Дидактикалық ойын «Не артық?» Міндеті Балаларға жиын, оның әртүрлі түстегі, пішіндегі, өлшемдегі заттардан тұратындығы туралы түсінік беру, заттарды жұппен қою арқылы оларды санамай-ақ салыстыру негізінде тең немесе тең еместігін анықтай білу.</p>	<p>Дидактикалық ойын «Бағдаршам не дейді?» Міндеті байланыстырып сөйлеу дағдысын меңгеру «инновациялық әдістер мен тәсіл Роботқа бұйрық бер» Технология: қозғалыс ойындары + роботика элементі (Веe-bot сияқты ойыншық болмаса, тәрбиеші "робот" болады) Бір бала «робот» рөлінде. Басқа балалар оған қарапайым командалар береді: «Алға бір қадам», «Оңға бұрыл», «Орындыққа бар». Егер ойыншық робот болса, балалар командаларды түймелер арқылы басып, роботтың жүруін бақылайды.</p>	<p>Саусақпен ойнаймыз:«Қоян інде» Ақ қоян-ау,ақ қоян, Үркек қоян,сақ қоян, Дыбыс шықса қашасың. Міндеті Балалардың сөздік қорын адамдардың мамандықтарының атауларымен, заттардың бөліктерімен, заттардың сапалары мен қасиеттерін білдіретін зат есімдермен байыту.</p>	<p>Қауіпсіздік ережелері. Жол қауіпсіздігі ережелерін сақтау. Жол белгілерін (жүру бөлігі, жаяу жүргіншілер өткелі, тротуар) білу, бағдаршамның белгілеріне сәйкес жолдан өту. Жол қозғалысының қарапайым ережелерін, жаяу жүргіншілердің қозғалыс ережелерін сақтау. «Балалар», «Трамвай аялдмасы», «Автобус аялдмасы» жол белгілерімен таныстыру Бір тұтас тәрбие жоспарынан</p>
<p>Таңертеңгі жаттығу</p>	<p>Қыркүйек айына арналған таңертеңгі жаттығулар кешені ((Жалпы дамытушы жаттығулар, қимыл белсенділігі, ойын әрекеті).</p>				
<p>Таңғы ас</p>	<p>Таңғы ас алдында қолдарын сумен сабындап жуу мәдениетін қалыптастыру. Жеңдерін өз бетімен түру, жуыну кезінде киімді суламау, жуыну кезінде суды шашыратпау білігін бекіту. Өз орнын тауып отыру. Үстел басында қарапайым мінез-құлық дағдыларын қалыптастыру: нанды үгітпеу, тамақты ауызды жауып шайнау, ауызды тамаққа толтырып сөйлемеу. Тамақтанып болғаннан кейін алғыс айтуды үйрету (мәдени-гигиеналық дағдылар, өзіне-өзі қызмет ету, кезекшілердің еңбек әрекеті) Асың асың асыңа Береке берсін басыңа Денсаулығың зор болсын Дастарханың мол болсын Мәдени-гигиеналық дағдылар, өзіне-өзі қызмет ету, кезекшілердің еңбек әрекеті, «Үнемді тұтыну» Адал азамат біртұтас тәрбие бағдарламасы</p>				
<p>Ұйымдастырылған іс-әрекетке дайындық</p>	<p>«Балалар кітапханасы» жобасы «Бір кітап», «Кітап – менің қазынам», «Жас тыңдарман» жобалары аясындаға балалар кітапханасы</p>	<p>Құрастыру Орналастыру тәсілдерін қолдана отырып, пластиналарды тігінен және кірпіштерді, бөлшектерді көлденеңінен</p>	<p>Сурет салу қоршаған ортаның әсемдігіне, өнер туындыларына, тұрмыстық заттарға, қазақ және басқа халықтардың ойыншықтарына эмоционалды-</p>	<p>Құрастыру (текше, пластина, кірпіш, блок және т.б.) аттарын атау, оларды сапасы, көлемі мен пішіні бойынша таңдау, өзбетінше ойдан құрастыруға мүмкіндік беру, құрастырылған құрылыс</p>	<p>Мүсіндеу Ермексаздың, сазбалшықтың, қамырдың кесектерінен мүсіндеудің келесі дағдыларын қалыптастыру: түрлі тәсілдерді қолданып бейнелеу</p>

	<p>«Апта дәйек сөздері» апта бойына Балабақшада апта сайын лейтмотиві ретінде қызмет ететін мақал-мәтелдер, халық даналығы, көрнекті тұлғалардың ұлағатты сөздерін қолдану Бір тұтас тәрбие бағдарламасы аясында</p>	<p>орналастыру, құрастыра білу «Суды, тамақты, энергияны үнемді тұтыну» - табиғи ресурстарға ұқыпты қарауды қалыптастыру Бір тұтас тәрбие жоспары аясында</p>	<p>эстетикалық талғам бөлшектерінің кеңістікте орналасуын айқындау</p> <p>дағдыларын қалыптастыру. «Апта дәйек сөздері» апта бойына Балабақшада апта сайын лейтмотиві ретінде қызмет ететін мақал-мәтелдер, халық даналығы, көрнекті тұлғалардың ұлағатты сөздерін қолдану Бір тұтас тәрбие бағдарламасы аясында</p>	<p>«Апта дәйек сөздері» апта бойына Балабақшада апта сайын лейтмотиві ретінде қызмет ететін мақал-мәтелдер, халық даналығы, көрнекті тұлғалардың ұлағатты сөздерін қолдану Бір тұтас тәрбие бағдарламасы аясында</p>	
<p>Білім беру ұйымының кестесі бойынша ұйымдастырылған іс-әрекет</p>	<p>Дене тәрбиесі Міндеті: Жалпы қозғалыс жаттығуларымен таныстыру . Шеңбермен жүру. Қолды жоғары созайық, Шапалақты ұрайық. (қолды жоғары созып шапалақтап жүру) Кәне қолды жазайық, Қарлығашқа ұқсайық Балаларды мадқтау. Балаларға таяқшалар беру, бірінің соңынан бірін жүгіріп, шеңберге тұрғызу. 3.Жалпы даму жаттығулары. 1. Аяқтар алшақ</p>	<p>Музыка Балалардың музыкаға деген қызығушылығын тудыру, оны тыңдауға ынталандыру, музыкалық шығармаларды эмоционалды қабылдауды дамыту.</p>	<p>Дене тәрбиесі Міндеті: Жалпы қозғалыс жаттығуларымен таныстыру Жалпы даму жаттығулары. 1.Екі қолмен допты ұстап,алға созу. 2.Б.Қ.Допты қос қолмен ұстап,жоғары көтеру. 3.Б.Қ отыру.Допты қос қолмен ұстап,аяққа тигізу. 4.Б.Қ.Допты ұстап секіру. 5.Тыныс алу. 4.Негізгі қимыл қозғалыс жаттығулары. Құрсаудан еңбектеп өту. 5.Ұлттық ойын:</p>	<p>Қазақ тілі "Менің жанұям мен туыстарым". Мақсат-міндеттер: балаларға отбасы, отбасы мүшелері туралы түсінік беру; отбасы, туыстық қатынас туралы түсініктерін дамыту Музыка алаңдамай соңына дейін тыңдау). Музыканың сипатын сезінуге үйрету, таныс шығармаларды білу, тыңдалған музыкадан алған әсерлері туралы әңгімелеу, музыкалық шығарманың мәнерлі құралдарын байқауға үйрету (ақырын, қатты, баяу, жылдам), жоғары дыбыстарды ажырату (секста, септима шегінде жоғары, төмен), әндерді иллюстрацияларды көрсетумен және қимылдармен сүйемелдеу, қазақтың ұлттық аспабы домбырамен орындалған әндер мен күйлерді тыңдату</p>	<p>Дене тәрбиесі Міндеті: Жалпы қозғалыс жаттығуларымен таныстыру Шеңбер бойымен жүру,жүгіру. «Орман аңдары» 1. «Аю» Қолды белге қойып, (қорбандап) табанды нық басып жүру. 2. «Түлкі» Қолды жанға ұстап, (қуланып) бір сызықпен жүру. 3. «Көжек» Қолды кеуденің алдында иіп, қос аяқпен секіру. 4. «Қасқыр»</p>

	<p>қойылған, қолдар бүйірде. Басты оң иықтан сол иыққа қарай, сол оңға қарай иілту. «з-з-з» деп айту. /4 рет қайталау/</p> <p>2. Аяқтары алшак қойылған , қолдары бүйірде, оңға - солға бұрылу, Әр бұрылған сайын «көрдім» деп айту. / 4 рет қай/</p>		<p>Арқан тарту</p> <p>Мақсаты: балаларды ойынның шартын бұзбай ойнауға, белгі бойынша қимыл-қозғалыс жасауға дағдыландыру.</p>		<p>Баяу жүгіру, жылдам жүгіру.</p> <p>Балаларға әр түсті екі текшелерден беріп, бірінің соңынан бірін жүргізіп, шеңберге тұрғызу</p> <p>«Арқан созу»</p> <p>Аяқты алшак, қолымызды кеуде тұсына қоямыз, 1- оң қолымызды жоғары, 2- сол қолды төменге қарай созу. 3-4 қимылды керісінше жасау.</p> <p>/6 рет қайталау/</p>
	<p>Сөйлеу дамыту және Көркем әдебиет «Топтағы сүйікті ойыншықтарым»</p> <p>Мақсаты: Ойыншықтары не үшін сүйікті екенін айту, суретін салу немесе мүсінін жасауды ұсыну.</p> <p>Көркем әдебиет</p> <p>Кітаптарда ойыншығының суреті барма қарау. Ертегіде ойыншығы туралы айтыла ма анықтау.</p> <p>Дидактикалық ойын «Кім екенін тап»</p> <p>көздерін жұмып, қолдарымен</p>	<p>Құрастыру «Ғажайып ойыншық жасау шеберханасымен»</p> <p>Мақсаты. Балалар қалаған табиғи заттарды алып өз ойыншығын жасайды.</p> <p>Дидактикалық ойын:</p> <p>«Қуыршақты жуындырамыз»</p> <p>Мақсат-міндеттері. Альбомдар мен сюжетті суреттерді қарастыру; ірі құрылыс материалдарымен</p>	<p>Сөйлеу дамыту және Көркем әдебиет «Менің ата анамның ойыншығы»</p> <p>Мақсаты: Олар қандай ойыншықпен және қалай ойнағаны туралы сұрау. Балалардың ойын тыңдау.</p> <p>Сурет салу «Ойыншықтар»</p> <p>Мақсаты: өздерінің қалаған ойыншықтарының суретін салу. Ой қиялын дамыту</p> <p>Дидактикалық ойын: «Ойыншықтарды тап»</p> <p>Мақсаты: Заттардың атын дұрыс айтай алуға</p>	<p>Математика негіздері «Сан мен заттың санын сәйкестендіру»</p> <p>Мақсаты: Заттың санын цифрмен сәйкестендіруді және сандарды ажырата білуге үйрету, математикалық жұмбақтарды шешуге, логикалық ойындарға ойланып, нақты жауап беруге дағдыландыру.</p> <p>Дидактикалық ойын «Өз орнынды тап»</p> <p>Мақсаты: Цифрлардың сандар қатарындағы орны, көрші сандар туралы білімдерін нығайту.</p> <p>Жапсыру «Сүйікті ойыншығым»</p>	<p>Көркем әдебиет «Мен бақытты баламын»</p> <p>Мақсаты: «Бақыт» туралы түсініктерін қалыптастыру, сүйіспеншілікке тәрбиелеу.</p> <p>Дидактикалық ойын: "Туыстық атауларды ажырат".</p> <p>Мақсат-міндеттері.</p> <p>Отбасындағы туыстық атауларды танып, бір-бірінен ажыратуды үйрету.</p> <p>Сурет салу «Менің отбасым»</p> <p>Мақсаты: отбасы мүшелерін дұрыс анықтауға, олар туралы әңгімелесуге, сыртқы</p>

	<p>қоржындағы ойыншықты тауып, атау.</p> <p>Математика негіздері «1 саны және цифры»</p> <p>Мақсаты: Сандарды ретімен санауға үйрету.</p> <p>Дидактикалық ойын: «Дауыстап сана»</p> <p>Мақсаты: Дауыстап санауға, қорытынды санды есте сақтауға үйрету.</p>	<p>ойындар.</p> <p>Қоршаған әлем мен танысу «Ойыншықпен дұрыс ойнау»</p> <p>Мақсаты: Ойыншықтармен ұқыпты ойнауға баулу.</p> <p>Көркем әдебиет «Ойыншық неден жасалады»</p>	<p>үйрету.</p> <p>Математика негіздері «Заттар тобын салыстыру» Оң жақ сол жақ</p> <p>Мақсаты: балаларды заттарды салыстыруға үйрету. «Қаншалықты артық немесе кем?» деген сұраққа жауап бере алу.</p> <p>2. Кеңестік туралы түсініктерін дамыту; ойлау қабілеттерін жетілдіру. 3. ұқыпты жұмыс жасауға тәрбиелеу.</p> <p>Дидактикалық ойын: «Орнына қой»</p> <p>Мақсаты: Заттардың орнын тұрған жерін анықтау дағдыларын жетілдіру.</p>	<p>Мақсаты: Балалардың өздерінің сүйікті ойыншығының аттарын атай отырып оларға ұқыпты қарауға баулу. Балаларға киюдың түрлі тәсілдерін меңгерту.</p> <p>Дидактикалық ойын: «Қане, тап?»</p> <p>Мақсаты: Заттардың атын дұрыс айтай білуге үйрету.</p>	<p>келбетіне тән белгілерді салуға үйрету; балалардың назарын заттардың шамалары бойынша арақатынасын беруге бағыттау; ойлау қабілетін дамыту; туыстарына деген құрметке тәрбиелеу.</p> <p>Дидактикалық ойын. "Отбасы ағашы".</p> <p>Мақсат-міндеттері. отбасы мүшелері жайлы толық сөйлем құрау іскерліктерін дамыту, сөздік қорларын молайту.</p>
Серуенге дайындық	Көрсету бойынша киімдерін киюді, қимыл белсенділігіне жағымды эмоциялық қарым-қатынас білдіруді, бұрын игерген қимылдарды өздігінен орындауды жетілдіру. Киім шкафтарын тануды қалыптастыру (өзіне-өзі қызмет ету дағдылары, ұсақ моториканы дамыту)				
Серуен	Қыркүйек айына арналған серуен картотека жинағы қосымша жасақталған				
Серуеннен оралу	Топқа оралу кезінде қатарға тұруды дағдыландыру. Асықпай педагогтің артынан жүру, жұптасып жүруді үйрету. Өз шкафтарын тану дағдысын қалыптастыру. Топта киетін аяқ киімдерін өз бетінше ауыстырып, киюін үйрету. (дербес қимыл әрекеті).				
Түскі ас	<p>Түскі ас алдында гигиеналық шараларды орындау : қолды дұрыс жуу, өз орамалының орнын білу, қолды дұрыс сүрту, орамалды ілу көркем сөз қолдану, мысалы «Сылдырлайды мөлдір су, мөлдір суға қолыңды жу»</p> <p>Балаларды үстел басында дұрыс отыру, үстелге қойылған ыдыстар мен заттарды таныстыруды жалғастыру (мәдени-гигиеналық дағдылар, өзіне-өзі қызмет ету, кезекшілердің еңбек әрекеті) Бата десең берейін</p> <p>Үстем болсын мерейің Ықыласпен қол жасйсаң Ақ тілекті төгейін</p> <p>Мәдени-гигиеналық дағдылар, өзіне-өзі қызмет ету, кезекшілердің еңбек әрекеті, «Үнемді тұтыну» Адал азамат біртұтас тәрбие бағдарламасы</p>				
Күндізгі ұйқы	Киім түймелерін, сырмаларын өздігінше ағытуды қалыптастыру. Киімдерін ұқыпты орындыққа іліп (немесе арнайы сөреге) қоюды үйрету. Өз төсек орнын тауып жатуды үйрету.				

	Балалардың тыныш ұйықтауы үшін жайы баяу музыка тыңдау. Бесік жырын айтып беру (өзіне-өзі қызмет ету дағдылары, ірі және ұсақ моториканы дамыту)				
Біртіндеп ұйқыдан ояту, сауықтыру шаралары	Балалардың тыныш ұйықтауы үшін жайы баяу музыка тыңдау. (Музыка) Төсектен тұрып, түйіршекті және жұмсақ жолақшалармен жүруді дағдыландыру. (дене жаттығулар мен белсенділігі) Киімдерін реттілікпен өздігінен киіну. Түймелерін қадау, сырмаларын сыру, аяқ киімдерін дұрыс киюді үйрету. (өзіне-өзі қызмет ету дағдылары, ірі және ұсақ моториканы дамыту) Қолдарын жуу, құрғатып сүрту, сүлгіні өз орнына іліп қоюды үйрету. (мәдени-гигиеналық дағдылар).				
Бесін ас	Ересектің бақылауымен бетін, қолдарын ластанған кезде және тамақтың алдында өз бетінше жуу, беті мен қолын жеке орамалмен құрғатып сүрту, ересектің көмегімен өзін ретке келтіруін қалыптастыру. Өз орнын тауып отыру. Үстел басында қарапайым мінез-құлық дағдыларын қалыптастыру: нанды үгітпеу, тамақты ауызды жауып шайнау, ауызды тамаққа толтырып сөйлемеу. Тамақтанып болғаннан кейін алғыс айтуды үйрету (мәдени-гигиеналық дағдылар, өзіне-өзі қызмет ету) Асың асың асыңа Береке берсін басыңа Денсаулығың зор болсын Дастарханың мол болсын				
Балалардың дербес әрекеті (баяу қимылды ойындар, үстел үсті ойындары, бейнелеу әрекеті, кітаптар қарау және тағы басқа әрекеттер)	Топтағы ойыншықтарды санау, биік аласа өлшемі бойынша топтастыру, салыстыру Сөрелерге кеңістікті бағдарлай отырып жайғастыру құрастыру	Өз ойыншықтарын жасауды жалғастыру. Балалардың таңдауы бойынша шығармашылық жұмыстар мүсіндеу	Өз ойыншықтарын жасауды жалғастыру. Ойыншық зауыттары туралы фильм, мультфильм тамашалау. қоршаған әлем мен таныстыру	Музыкалық ойыншықтармен танысу. Концерттік қойылымға дайындалу қоршаған әлем мен таныстыру, музыка	Жәрмеңкені ата аналар үшін дайындау. Балалардың әсерлері туралы әңгімелесу қоршаған әлем мен таныстыру, құрастыру
Балалармен жеке жұмыс	Заттардың сапасы мен қасиеттерін: сипау, дәмін тату және есту арқылы танытамын.	Ересектерге көмек көрсетуге ынта білдіруге үйрету.	Балаларға арналған музыкалық аспаптарды ажыратуға және атауға үйрету.	Пішіндерді бояудың бастапқы дағдыларын игеруді қалыптастырамын.	Берілген дыбысты дұрыс айтуды, сөздегі бірінші дыбысты анықтап айтуды жаттықтыру
Серуенге дайындық	Киініп-шешіну кезінде киімдерін белгілі тәртіппен киюге және шешуге жаттықтыру. Киіміндегі ұқыпсыздықты байқап, оны өз бетінше немесе ересектердің көмегімен жоюға, қол орамалды пайдалануға үйретуді жалғастыру. Қатармен жұптасып жүруді, қатарды бұзбауды үйрету. Таза ауада қандай ойындар ойнайтынын балалармен жоспарлау. (тілді дамыту, өзіне-өзі қызмет ету дағдылары, ірі және ұсақ моториканы дамыту).				
Серуен	Дене тәрбиесі. Қимылды ойын: <i>Кішкене өзен арқылы.</i> Мақсаты: Тәрбиеші екі сызық сызады да (үйдің	Дене тәрбиесі. Қимылды ойын: <i>Жел көбік</i> Мақсаты: Балалар бір-бірінің қолынан ұстап,	Дене тәрбиесі. Қимылды ойын: <i>Поезд</i> Мақсаты: Тәрбиеші «Поезд» ойынын ойнауды ұсынады: «Мен паровоз	Дене тәрбиесі. Қимылды ойын: <i>Жалаушаны әкел (таяқ арқылы аттап өту).</i> Мақсаты: Бір топ балаларды (4-6 адамды) жинап алып	Дене тәрбиесі. Қимылды ойын: <i>Күн мен жаңбыр.</i> Мақсаты: Балалардың алаңның бір шетінен

	<p>ішінде жіпті пайдалануға болады) балаларға: мынау – «өзен», - дейді; оның үстіне тақтайдан көпір (ұзындығы 2-3м, ені 25-30см) салады да балаларға: «Көпір арқылы жүруді үйренейік», - деп ұсынады. Балалардың бір- біріне соқтығыспай тек тақтайдың үстімен ғана жүруін бақылай отырып, тәрбиеші балаларға суға құлап кетпеуі үшін жай жүру керек деп ескертеді: балалар тақтаймен ары-бері 2-3 рет жүріп өтеді. (Дене тәрбиесі, қоршаған ортамен таныстыру)</p>	<p>жақын-жақын дөңгелене тұрады. Тәрбиешіге мқ осылып олар мына өлеңді айтады. Көпіре гөр көбік-шар, Көпіре гөр кеңіп шар. Осы күйі қал тұрып, Кете көрме жарылып. Өлеңді айтып бара жатып балалар дөңгелек шеңберді кеңейте түседі. Тәрбиеші: «Жел көбік жарылды» деген кезде барлық балалар қолдарын төмен түсіріп, бір дауыспен. «Тарс етті», - дейді де тізерлеп отыра кетеді. Тәрбиеші жаңа көбік үрлеуді ұсынады: балалар орындарынан тұрады, қайтадан дөңгелектеніп тұрады, ойын қайта басталады. (Дене тәрбиесі, қоршаған ортамен таныстыру)</p>	<p>боламын, ал сендер кішкентай вагонсындар». Балалар бірінің соңынан бірі алдында тұрғанның киімін ұстап колоннаға тұрады. «Кеттік», - дейді тәрбиеші, балалардың бәрі «шу-шу» деп дабырлап, оның артынан жүре бастайды. Тәрбиеші поезды бір бағытта, одан кейін екінші бағытта жүргізеді, одан кейін жүруді баяулатады, ақырында тоқтайды да: «Кідіріс» («Аялдама»), деп хабарлайды. Біраз уақыттан кейін тағы да гудок беріледі де поезд қайтадан жолға аттанады. (Дене тәрбиесі, қоршаған ортамен таныстыру)</p>	<p>тәрбиеші оларға жалаушаны көрсетеді, онымен ойнауды ұсынады. Тәрбиеші кезекпен кімнің жалаушаға баратынын айтады да балалардың әрқайсысының кедергіден дұрыс аттап өтуін бақылайды. Орындықтан жалаушаны алғаннан кейін бала сол жолмен кері қайтады. Балалардың барлығы жалаушамен оралғаннан кейін тәрбиеші жалаушаларды көтеріп, маршпен жүріп өтуді ұсынады. (тәрбиеші ритммен қолын соғады немесе бір-екі, бір-екі деп дауыстап тұрады.) Одан кейін ойын балалардың басқа тобымен жүргізіледі. (Дене тәрбиесі, қоршаған ортамен таныстыру)</p>	<p>немесе бөлменің қабырғасынан біразырақ жерге қойылған орындықтардың артында тізерлеп отырады да «терезеге» (орындықтың арқ асындағы тесікке) қарайды. Тәрбиеші: «Аспан ашық, күн шығып тұр! Серуенге шығуға болады», - дейді. Балалар бүкіл алаңда жүгіріп жүр. «Жанбыр! Тез үйге жүріңдер! деген сигналды естіп, бәрі өз орындарына қарай жүгіріп келіп, орындықтардың артына отырады. Тәрбиеші қайтадан: «Күн шықты! Барыңдар, серуендендер», - дейді, ойын қайта басталады (Дене тәрбиесі, қоршаған ортамен таныстыру)</p>
<p>Серуеннен оралу</p>	<p>Топқа оралу кезінде жылдам қатарға тұруды дағдыландыру. Асықпай бір-бірін итермей жүруді үйрету. Топта қиетін аяқ киімдерін өз бетінше ауыстырып, киюін қалыптастыру. Жұмбақтар шешу, өлеңдер, әндер жаңылтпаштар, санамақтар және т.б. жаттау (көркем әрекет, дербес ойын әрекеті).</p>				
<p>Балалардың үйге қайтуы</p>	<p>Балаларды ата-анасына жылы қарсы алып, тапсыру. Ата-аналарға баланың күн ішіндегі көңіл-күйі, жетістігі, іс-әрекеті туралы қысқаша ақпарат беру. Балалардың жеке заттарын (киім, аяқ киім, қолөнер жұмыстары) дайындап беру. Ата-анамен бала тәрбиесіне байланысты қысқа кеңес беру. Балалардың қауіпсіздігін қадағалау (ата-анасына немесе сенімді адамға ғана тапсыру). Қоштасу дәстүрін қалыптастыру (амандасу, «сау болыңыз» деп айту).</p> <p>Күні бойы жасаған еңбегін мақтап, «сенің қолыңнан бәрі келеді» деңіз. Бүгінгі бақшадағы қызықтары туралы әңгімелесіп, сұрақ қойыңыз. Бірге үстел үсті ойын ойнап, логикасын дамытыңыз. Бірге сурет салып, күннің әсерлерін бейнелеңіз. Күні бойы болған жақсы сәттерді бірге талқылаңыз. Баланы асықтырмай, оның өз бетінше киюіне мүмкіндік беріңіз. Балаға «достарыңмен жақсы ойнадың ба?» деп әңгімеге тарту. Баланы мақтап, жақсы қылығы үшін ата-аналық мақтанышыңызды білдіріңіз. Балаға «ертең тағы да бірге келеміз» деп сенімділік беріңіз.</p>				

Тәрбиелеу-білім беру процесінің циклограммасы



Қыркүйек айы 2025 жыл 3 апта

Білім беру ұйымы «Димаш» бөбекжай-балабақшасы

Топ «Қызғалдақ» ересек тобы

Балалардың жасы 4 жас

Қыркүйек – еңбекқорлық және кәсіби біліктілік айы

Үйде, топта қарапайым істерді орындауға көмектесу

Үй жануарларына, үй өсімдіктеріне күтім жасау

Өзіне-өзі қызмет көрсету

Күн тәртібі	Дүйсенбі 15.09.2025ж	Сейсенбі 16.09.2025ж	Сәрсенбі 17.09.2025ж	Бейсенбі 18.09.2025ж	Жұма 19.09.2025ж
Балаларды қабылдау	Балаларды жылы қарсы алу, ата-аналарымен амандасу Балалардың сыртқы келбетін, денсаулық жағдайын бақылау (көңіл-күйі, тазалығы, дене температурасы, т.б.) Ата-аналардан баланың денсаулығы туралы қысқаша ақпарат алу Балаларды жеке-жеке ойынға бағыттау, таңғы тыныш ойындарды ұйымдастыру Әлеуметтік қарым-қатынасын дамытуға жағдай жасау (құрдастарымен амандасу, әңгімелесу) Қауіпсіздікті қамтамасыз ету (заттарын дұрыс орнына қою, тәртіп сақтау) Қауіпсіз, жайлы дамытушы білім беру ортасын құру Қазақ халқының мәдени мұрасы домбыра күйлерін қосу Күй күмбірі				
Ата-аналармен әңгімелесу, кеңес беру, Өнегелі 15 минут	Ата-аналардың педагогикалық мәдениетін арттыру; әр тәрбиеленушінің отбасымен әріптестік қарым-қатынасын орнату; балаларды дамыту мен тәрбиелеу үшін отбасы мен МДҰ-ның күш-жігерін біріктіру; ата-аналардың, МДҰ тәрбиеленушілері мен педагогтерінің қарым-қатынасына оң көзқарас, ортақ мүдделер, өзара түсіністік атмосферасын құру. Ата-аналармен жұмысты ұйымдастыру Балаңызға өздігінен киінуге мүмкіндік беріңіз, аздап уақыт қалдырыңыз. Баланың таңғы асын дәрүменге бай етіп дайындаңыз.				
Балалардың дербес әрекеті (баяу қимылды ойындар, үстел үсті ойындары, бейнелеу әрекеті, кітаптар қарау және тағы басқа әрекеттер)	Қоршаған әлем мен таныстыру Ойын: «Не жетіспейді?» Мақсаты: Көзбен қабылдау және ойлау қабілетін дамыту. Балаларға бірнеше заттардың суреті бар бетшелерді	Математика негідері «Ұқсасын тап» Мақсаты: Балаларды заттың түстері мен пішіндерін ажырата білуге үйрету. Саусак моторикасы арқылы ақыл ойын дамыту.	«Теңге алу», «Айырмашылығын тап», «Банкомат», «Ақшаны жұмсауды үйренеміз», «Әмиян», «Дүкен» ойындары - қаржылық сауаттылық бойынша қарапайым білімдерді (заттарды	Дене тәрбиесі «Мен құрбыларымды жақсы көремін» Мақсаты: Балалардың шеңбер құрады. Балалардың ішінен біреуі «Мен сені жақсы көремін» (көршісінің атын айтады) дейді және қатар отырғанның қолын қысады.	Сөйлеу дамыту және Көркем әдебиет Менің бос уақытым» Мақсаты: Демалыс күндерін қалай өткізгендері туралы әңгімелесу. «Сиқырлы сурет» Технология: интерактивті

	ұсынады. Суретті мұқият қарап, әр заттың жетіспейтін бөлшегін табуын сұра йды.	«Мені қайтала» дидактикалық ойын Максаты: Жасырын тұрған суреттерді тауып, аттарын айтады. ересектердің сөзін қайталай отырып, сөздік қорын молайту, тілін жаттықтыру. суретте ұлттық аспаптар жасырылынады	тексеріп қарау, зерделеу, олардың көлемін көзбен өлшеу, көзбен көріп ойлауды, есте сақтауды, қиялды, ұсақ қол моторикасын дамыту Бір тұтас тәрбие жоспары аясында	Жақсы көруді қабылдаушы оған күлкімен жауап береді және соны көрші балаға қайталайды. Ұлттық құндылықты дәріптеу мақсатында «Ұлттық ойын – ұлт қазынасы» «Соқыр теке» ұйымдастыру Бір тұтас тәрбие жоспары аясында	тақта немесе AR-қосымшалар Балалар тақтаға жай ғана сызық салады (дөңгелек, сызық). Тәрбиеші арнайы бағдарлама арқылы сол сызықтан сурет «шығарады» (дөңгелек → күн, сызық → ағаш діңі). Балалар бірге суретті толықтырады. Инновациялық технология
Таңертенгі жаттығу	Қыркүйек айына арналған таңертенгі жаттығулар кешені (Жалпы дамытушы жаттығулар, қимыл белсенділігі, ойын әрекеті).				
Таңғы ас	Таңғы ас алдында қолдарын сумен сабындап жуу мәдениетін қалыптастыру. Жеңдерін өз бетімен түру, жуыну кезінде киімді суламау, жуыну кезінде суды шашыратпау білігін бекіту. Өз орнын тауып отыру. Үстел басында қарапайым мінез-құлық дағдыларын қалыптастыру: нанды үгітпеу, тамақты ауызды жауып шайнау, ауызды тамаққа толтырып сөйлемеу. Тамақтанып болғаннан кейін алғыс айтуды үйрету (мәдени-гигиеналық дағдылар, өзіне-өзі қызмет ету, кезекшілердің еңбек әрекеті) Асың асың асыңа Береке берсін басыңа Денсаулығың зор болсын Дастарханың мол болсын Мәдени-гигиеналық дағдылар, өзіне-өзі қызмет ету, кезекшілердің еңбек әрекеті, «Үнемді тұтыну» Адал азамат біртұтас тәрбие бағдарламасы				
Ұйымдастырылған іс-әрекетке дайындық	Мүсіндеу Балалардың көлемді пішіндер мен қарапайым композицияларды мүсіндеуге қызығушылығын ояту. «Апта дәйек сөздері» апта бойына Балабақшада апта сайын лейтмотиві ретінде қызмет ететін мақал-мәтелдер, халық	Жапсыру Геометриялық пішіндерден ою-өрнектерді және жолақтағы өсімдік өрнектерін халықтық өнер түрлері бойынша бірізділігін ескере отырып құрастыру дағдыларын қалыптастыру. Қазақ халқының сәндік-қолданбалы өнерімен таныстыру.	Қоршаған әлем мен таныстыру Өзінің атын, тегін, жасын, жынысын атай білуге үйрету, өзін құрметтеуге, өз қадір-қасиетін сезінуге, өзіне деген сенімділікке тәрбиелеу. «Суды, тамақты, энергияны үнемді тұтыну» - табиғи ресурстарға ұқыпты	Математика негіздері Балаларға жиын, оның әртүрлі түстегі, пішіндегі, өлшемдегі заттардан тұратындығы туралы түсінік беру, заттарды жұппен қою арқылы оларды санамай-ақ салыстыру негізінде тең немесе тең еместігін анықтай білу	Көркем әдебиет ересектермен және құрдастарымен қарым-қатынас «Суды, тамақты, энергияны үнемді тұтыну» - табиғи ресурстарға ұқыпты қарауды қалыптастыру Бір тұтас тәрбие жоспары аясында

	даналығы, көрнекті тұлғалардың ұлағатты сөздерін қолдану Бір тұтас тәрбие бағдарламасы аясында		қарауды қалыптастыру Бір тұтас тәрбие жоспары аясында		
Білім беру ұйымының кестесі бойынша ұйымдастырылған іс-әрекет	<p>Дене тәрбиесі</p> <p>Міндеті: Аяқ пен қолдың қозғалысын келістіріп, тізені биікке көтеріп жүруді үйрету. Допты қақпаға домалату. Денені түзу ұстап, тепе-теңдік сақтау қабілеттерін жетілдіру.</p> <p>Жалпы даму жаттығулары:</p> <p>1. Басқа арналған жаттығулар</p> <p>1. Алға</p> <p>2. Бастапқы қалыпқа келу</p> <p>3. Артқа ию</p> <p>4. бастапқы қалыпқа келу (2 - рет)</p> <p>2. Иыққа арналған жаттығулар</p> <p>1. иықты көтеру, түсіру. (2 рет)</p> <p>3. Қолға арналған жаттығулар</p> <p>1. Қолды алға созу</p> <p>2. Жоғары созу</p> <p>3 Жанға созу</p> <p>4 Бастапқы қалыпқа келу (2 рет)</p> <p>Физикалық дағдыны қалыптастыру</p>	<p>Музыка</p> <p>Балалардың музыкаға деген қызығушылығын тудыру, оны тыңдауға ынталандыру, музыкалық шығармаларды эмоционалды қабылдауды дамыту.</p>	<p>Дене тәрбиесі</p> <p>Міндеті: Қол ұстасып шеңбер жасап жүру. Түрлі бағытта жүгіру. Биіктігі 40 см доғаның астынан еңбектеу. Мойын, иық және қолдың бұлшық еттерін дамыту</p> <p>Жалпы даму жаттығулары: 1. Басқа арналған жаттығулар</p> <p>1. Алға</p> <p>2. Бастапқы қалыпқа келу</p> <p>3. Артқа ию</p> <p>4. бастапқы қалыпқа келу (2 - рет)</p> <p>2. Иыққа арналған жаттығулар</p> <p>1. иықты көтеру, түсіру. (2 рет)</p> <p>3. Қолға арналған жаттығулар</p> <p>1. Қолды алға созу</p> <p>2. Жоғары созу</p> <p>3 Жанға созу</p> <p>Қимылды ойын: «Мені қуып жетіндер»</p> <p>Дене сымбатын түзеу</p>	<p>Қазақ тілі</p> <p>Міндеті: Балаларды мәнерлеп ән айтуға үйрету</p> <p>Би қимылдарын, ойындағы музыкалық қимылдарды орындауға қызығушылық тудыру, музыканың қимылдық сипатына қарай жеңіл, ырғақты жүгіру</p> <p>Д/О «Ормандағы той-думан»</p> <p>Балалар Жануаруарлар белдемшесін тағып, қиып, бірлесіп ән шырқайды.</p> <p>Музыка</p> <p>аландамай соңына дейін тыңдау). Музыканың сипатын сезінуге үйрету, таныс шығармаларды білу, тыңдалған музыкадан алған әсерлері туралы әңгімелеу, музыкалық шығарманың мәнерлі құралдарын байқауға үйрету (ақырын, қатты, баяу, жылдам), жоғары дыбыстарды ажырату (секста, септима шегінде жоғары, төмен), әндерді иллюстрацияларды көрсетумен және</p>	<p>Дене тәрбиесі</p> <p>Міндеті: Допты тәрбиешіге домалатуды бекіту. Кегльдердің арасымен жүруді үйрету</p> <p>Жалпы даму жаттығулары:</p> <p>Б.к.: «Тик-так»</p> <p>1. Аяқтары алшақ, қолдары белде. «Тик» сөзін айтып басты оңға қисайту, «так» сөзін айтып басты тік ұстау, басты солға қисайтып қайталау. (6 рет қайталау)</p> <p>Б. Қ.: «Иықтың жүруі»</p> <p>2. Аяқ иық көлемінде, қолдар иық үстінде. Иықты артқа, алдыға қарай айналдыру. /6 рет қайталау/</p> <p>Қимылды ойын: «Марғаулар мен күшіктер»</p> <p>Ойын мақсаты: балаларды шапшаңдыққа, ептілікке үйрету.</p>

			қозғалыстары	қимылдармен сүйемелдеу, қазақтың ұлттық аспабы домбырамен орындалған әндер мен күйлерді тыңдату	Шеңбер бойына тұру Физикалық дағдыны дамыту
<p>Қоршаған әлем мен таныстыру</p> <p>«Күзгі табиғат» Мақсаты: Серуенді бақша ауласын аралап, күзгі табиғатты тамашалап бақылаумен бастау. Ағаштардың биік аласа қасиеттерін атап, түскен бұтақтар мен жапырақтар, дәндерді жинап, түсін түрін атап, санап, топқа алып келу</p> <p>Дидактикалық ойын. "Күзде не болады?" Мақсат-міндеттері. Күз мезгіліндегі табиғат құбылыстарын ажырата білу.</p> <p>Сурет салу «Жапырақтар» Мақсаты балаларды бейнелеу өнерінің жаңа түрімен таныстыру –"басып шығару <i>жапырақтармен</i>». :Балалармен бірге жапырақты бояп таңбалап қағаз бетіне басу әдісімен</p> <p>Жапсыру «Күзгі көрініс» Мақсаты: Балалардың</p>	<p>Сөйлеу дамыту және Көркем әдебиет</p> <p>«Нан қайдан келеді?» Мақсаты: «Ас атасы – нан» деген мақалдың мағынасын түсіндіру. Балаларға нанды қастерлеу керектігін түсіндіре келе, диқаншылар еңбегімен таныстыру. Нанның адам еңбегімен келетінін, оған көп күш жұмсалатынын түсіндіру. К үнделікті қандай тағамдарды қолданамыз. Олардың пайдасы қандай? Соның бірі нан қалай қайдан келді? Балалардың пікірін тыңдау.</p> <p>Дидактикалық ойын: «Қайсысы артық?» Ойынның шарты: Берілген суреттердің ішінен нан өнімдеріне жатпайтын тағам түрлерін шығарып тастаулары керек.</p> <p>Сурет салу Тақырыбы: Ас атасы – нан. /тұзды қамырмен жұмыс/ Мақсаты: .Нанның адам</p>	<p>Сурет салу</p> <p>Тақырыбы: Ыдыстар. Мақсат-міндеттері. Балаларды акварель бояуларымен таныстыруды жалғастыру, акварель бояуын суға езу, бояуды қылқаламмен араластырып қоюландыру тәсілін қалыптастыру; қылқаламмен шеңбер және жарты шеңбер пішіндерін бір-бірінің қасына салып, табақша мен шыны-аяқ суреттерін бір сюжетке біріктіруді үйрету.</p> <p>Саусақ жаттығуы. "Ыдысты қалай жуамыз?" Мақсат-міндеттері. Сөйлеуді дамыту, іс-әрекетті сөзбен түсіндіруді үйрету.</p>	<p>Қоршаған әлем мен таныстыру.</p> <p>"Қыран". Мақсат-міндеттері. Балаларды қыранның сыртқы бейнесімен таныстыру; қыранды тануды, оның тіршілік етуіне қызығушылықты дамыту.</p> <p>Дидактикалық ойын: "Қыранды тап". Мақсат-міндеттері. Құстардың бірнеше бөлікке бөлінген суреттерінен қыранды білдіретін суретті табуды үйрету. Зейін, байқампаздық қабілеттерін дамыту.</p> <p>Сурет салу Тақырыбы: «Ертегідегі құс». Мақсаты: Ертегідегі құс туралы мағлұмат беру, ертегідегі құстың дене құрылысымен таныстыра отырып, оны қағаз бетіне түсіру тәсілін дәстүрден тыс сурет салу әдісімен үйрету. Гуашпен жұмыс жасауды үйрету. Сурет салуға деген қызығушылығын туғызу, шығармашылық қабілеттерін дамыту.</p> <p>Сергіту сәті:</p>	<p>Балалардан еңбек пен демалыс жайында сұрау. Күзде қалай демаламыз, жазда қалай демаламыз айырмашылықтарын білуін сұрау. Сөйлеу дамыту және Көркем әдебиет Ауылшаруашылық мамандықтарымен таныстыру. Олардың пайдаланатын құралдарын таныстыру. қоршаған әлем мен таныстыру Балалардың қалауы бойынша кітап көруге, мамандардың құрал саймандарын мүсіндеп жасауға үйрету мүсіндеу және бидайдай тұқымдарын егуді жасап көруді ұсыну. Сергіту сәтін жасау арқылы орталықтардағы орындарын ауыстырып жұмысты жалғастыру.</p>	

	<p>іскерлік дағдыларын қалыптастыру. Қию жолдарын түсіндіру. Жапырақтар мен шағын бұтақтардан икебано жасап безендіру заттарын жасап, топты безендіру.</p> <p>Дидактикалық ойын «Не артық?» Ойын шарты : суреттегі заттардың арасынан артық затты табу, бір сөзбен аталатын атауын табу.</p>	<p>үшін маңыздылығы, нанның бидайдан жасалатынын, оның дастарханға үлкен еңбек нәтижесінде келетіні, бидайдың өсуі, нан пісіру кезеңдері, бидайдың құндылығы туралы түсінік беру;</p> <p>Дидактикалық ойын: «Макарон моншақтар» Мазмұны: Қызыл және көк түстерге боялған макарондар беріледі. Ұлдарға көк, ал қыздарға қызыл түсті моншақтарды жіпке тізбектеу ұсынылады. Қай топ бірінші аяқтаса, сол топ жеңіске жетеді.</p>		<p>«Он саусақ»</p> <p>Жалғыз саусақ тіпті де, Ұстай алмас жіпті де. Екі саусақ бірікті Ине қолға бірікті. Үш саусағым орамды Жүгіртеді қаламды, Өнерлі екен он саусақ Қала салсақ, жол салсақ</p> <p>Құрастыру</p> <p>Тақырыбы: «Құстарға ұя жасаймыз» Мақсаты: Балаларды құрылыс материалдарының негізгі түрлерімен таныстыру және қарапайым құрастыру іскерліктерін дамыту. Балалардың ойлау қабілетін дамыту арқылы құстың ұясын құрастыра білуге үйрету. Балаларды ұйымшылдыққа, бірлесіп еңбек нәтижесіне жетуге тәрбиелеу. Заттарды қағаз материалдарынан құрастыруға үйрету. (қағаздар)</p> <p>«SMART BALA» ЖОБАСЫ аясында «Өнертапқышқа алғашқы қадам»</p> <p>Бір тұтас тәрбие жоспары аясында</p>	
Серуенге дайындық	Көрсету бойынша киімдерін киюді, қимыл белсенділігіне жағымды эмоциялық қарым-қатынас білдіруді, бұрын игерген қимылдарды өздігінен орындауды жетілдіру. Киім шкафтарын тануды қалыптастыру (өзіне-өзі қызмет ету дағдылары, ұсақ моториканы дамыту)				
Серуен	Қыркүйек айына арналған серуен картотека жинағы қосымша жасақталған				
Серуеннен оралу	Топқа оралу кезінде қатарға тұруды дағдыландыру. Асықпай педагогтің артынан жүру, жұптасып жүруді үйрету. Өз шкафтарын тану дағдысын қалыптастыру. Топта қиетін аяқ киімдерін өз бетінше ауыстырып, киюін үйрету. (дербес қимыл әрекеті).				
Түскі ас	Түскі ас алдында гигиеналық шараларды орындау : қолды дұрыс жуу, өз орамалының орнын білу, қолды дұрыс сүрту, орамалды ілу				

	<p>көркем сөз қолдану, мысалы «Сылдырлайды мөлдір су, мөлдір суға қолыңды жу» Балаларды үстел басында дұрыс отыру, үстелге қойылған ыдыстар мен заттарды таныстыруды жалғастыру (мәдени-гигиеналық дағдылар, өзіне-өзі қызмет ету, кезекшілердің еңбек әрекеті) Асың асың асыңа Береке берсін басына Денсаулығың зор болсын Дастарханың мол болсын Мәдени-гигиеналық дағдылар, өзіне-өзі қызмет ету, кезекшілердің еңбек әрекеті, «Үнемді тұтыну» Адал азамат біртұтас тәрбие бағдарламасы</p>				
Күндізгі ұйқы	<p>Киім түймелерін, сырмаларын өздігінше ағытуды қалыптастыру. Киімдерін ұқыпты орындыққа іліп (немесе арнайы сөреге) қоюды үйрету. Өз төсек орнын тауып жатуды үйрету.</p> <p>Балалардың тыныш ұйықтауы үшін жайы баяу музыка тыңдау. Бесік жырын айтып беру (өзіне-өзі қызмет ету дағдылары, ірі және ұсақ моториканы дамыту)</p> <p>Балалардың тыныш ұйықтауы үшін жайы баяу музыка тыңдау. (Музыка)</p>				
Біртіндеп ұйқыданояту, сауықтыру шаралары	<p><i>Төсектен тұрып, түйіршекті және жұмсақ жолақшалармен жүруді дағдыландыру. (дене жаттығулар мен белсенділігі)</i></p> <p>Киімдерін реттілікпен өздігінен киіну. Түймелерін қадау, сырмаларын сыру, аяқ киімдерін дұрыс киюді үйрету. (өзіне-өзі қызмет ету дағдылары, ірі және ұсақ моториканы дамыту)</p> <p>Қолдарын жуу, құрғатып сүрту, сүлгіні өз орнына іліп қоюды үйрету. (мәдени-гигиеналық дағдылар).</p>				
Бесін ас	<p>Ересектің бақылауымен бетін, қолдарын ластанған кезде және тамақтың алдында өз бетінше жуу, беті мен қолын жеке орамалмен құрғатып сүрту, ересектің көмегімен өзін ретке келтіруін қалыптастыру. Өз орнын тауып отыру. Үстел басында қарапайым мінез-құлық дағдыларын қалыптастыру: нанды үгітпеу, тамақты ауызды жауып шайнау, ауызды тамаққа толтырып сөйлемеу. Тамақтанып болғаннан кейін алғыс айтуды үйрету (мәдени-гигиеналық дағдылар, өзіне-өзі қызмет ету) Асың асың асыңа Береке берсін басына Денсаулығың зор болсын Дастарханың мол болсын</p>				
Балалардың дербес әрекеті (баяу қимылды ойындар, үстел үсті ойындары, бейнелеу әрекеті, кітаптар қарау және тағы басқа әрекеттер)	<p>Мүсіндеу, сөйлеуді дамыту Жапырақтардан, гүлдерден дестелер жасап, аналарына сыйлауға дайындау. Кітаптар қарау, балалардың еркін іс әрекеті</p>	<p>Мүсіндеу Балаларға ұннан тұзды қамыр жасауды үйрету. Әр балаға әр түрлі түсті бояу қосып, қамырдың түсін өзгертіп қамыр жасату. Жасалған қамырдан нан, бауырсақ, торт т.б балалардың қалауы бойынша мүсіндер жасату.</p>	<p>Жапсыру Күз бейнесін салу, ағаштарды жасау, күзгі жапырақтардан жапсыру арқылы композиция жасау.</p>	<p>Қоршаған әлем мен танысу Жануарлардың күзгі тіршілігіне қандай жағдайлар жасау керектігі туралы әңгімелесу. Құрастыру Құмнан қоралар жасау. Ойындар ойнату.</p>	<p>Математика негіздері Ағаштар мен гүлдерге геометриялық пәшәндерді қолданумен жол табу Роботтар арқылы кеңістікті бағдарлау.</p>

Балалармен жеке жұмыс	Таныс ағаштарды, бөлме өсімдіктерін, көкөністер мен жемістердің 3-4 түрін таныстырамын.	Зат есімдер мен көмекші сөздерді қолданады - «үстінде, астында, артында, жанында».	Түрлі құрастыру тәсілдерін қолданып отырып, қағаз парағын түрлендіреді.	Алған білімдерді қолда на отырып, практикалық міндеттерді шешуді ойластыруды, өз әрекет теріне бақылау жүр гізуді үйрету	Кеңістік пен уақытты бағдарлай білуді үйрету.
Серуенге дайындық	Киініп-шешіну кезінде киімдерін белгілі тәртіппен киюге және шешуге жаттықтыру. Киіміндегі ұқыпсыздықты байқап, оны өз бетінше немесе ересектердің көмегімен жоюға, қол орамалды пайдалануға үйретуді жалғастыру. Қатармен жұптасып жүруді, қатарды бұзбауды үйрету. Таза ауада қандай ойындар ойнайтынын балалармен жоспарлау. (тілді дамыту, өзіне-өзі қызмет ету дағдылары, ірі және ұсақ моториканы дамыту).				
Серуен	«Кім жылдам?» Ойынның мақсаты: Шапшандыққа, жылдамдыққа үйенеді. Шашылып жатқан көкөністер мен жемістерді екі себетке жинайды. <i>(Қоршаған ортамен таныстыру, Дене тәрбиесі)</i>	«Қолшатыр» Мақсаты: Балаларды ептілікке, жылдамдыққа баулу, ойынға деген қызығушылықтарын арттыру. <i>Күн</i> деген кезде балалар ойынға шығады, ал балалар жаңбыр жауды деген кезде балалар қолшатырдың астына тығылады. <i>(Дене тәрбиесі)</i>	«Танып ал да, атын ата» Мақсаты: жапырақтардың түр, түсін, пішінін, атын атауға жаттықтыру; сөздік қорын молайту; ойлау қабілетін дамыту. <i>(Сөйлеуді дамыту)</i>	«Түрлі түсті жапырақтарды тізу» Ойынның мақсаты: Түстеріне қарай кезектестіріп тізуге үйрету. <i>(Құрастыру)</i>	«Әдемі гүл» Ойынның мақсаты: Түстер туралы ұғымын бекіту, түстердің атын білуге машықтандыру, түрлі түсті бояудағы түстерді сәйкестендіруге үйрету, саусақ моторикасын дамыту. <i>(Сурет салу)</i>
Серуеннен оралу	Топқа оралу кезінде жылдам қатарға тұруды дағдыландыру. Асықпай бір-бірін итермей жүруді үйрету. Топта киетін аяқ киімдерін өз бетінше ауыстырып, киюін қалыптастыру. Жұмбақтар шешу, өлеңдер, әндер жаңылтпаштар, санамақтар және т.б. жаттау (көркем әрекет, дербес ойын әрекеті).				
Балалардың үйге қайтуы	Балаларды ата-анасына жылы қарсы алып, тапсыру. Ата-аналарға баланың күн ішіндегі көңіл-күйі, жетістігі, іс-әрекеті туралы қысқаша ақпарат беру. Балалардың жеке заттарын (киім, аяқ киім, қолөнер жұмыстары) дайындап беру. Ата-анамен бала тәрбиесіне байланысты қысқа кеңес беру. Балалардың қауіпсіздігін қадағалау (ата-анасына немесе сенімді адамға ғана тапсыру). Қоштасу дәстүрін қалыптастыру (амандасу, «сау болыңыз» деп айту)				

Тәрбиелеу-білім беру процесінің циклограммасы



Қыркүйек айы 2025жыл 4 апта

Білім беру ұйымы «Димаш» бөбекжай-балабақшасы

Топ «Қызғалдақ» ересек тобы

Балалардың жасы 4 жас

Қыркүйек – еңбекқорлық және кәсіби біліктілік айы

Үйде, топта қарапайым істерді орындауға көмектесу

Үй жануарларына, үй өсімдіктеріне күтім жасау

Өзіне-өзі қызмет көрсету

Күн тәртібі	Дүйсенбі 22.09.2025ж	Сейсенбі 23.09.2025ж	Сәрсенбі 24.09.2025ж	Бейсенбі 25.09.2025ж	Жұма 26.09.2025ж
Балаларды қабылдау	Балаларды жылы қарсы алу, ата-аналарымен амандасу Балалардың сыртқы келбетін, денсаулық жағдайын бақылау (көңіл-күйі, тазалығы, дене температурасы, т.б.) Ата-аналардан баланың денсаулығы туралы қысқаша ақпарат алу Балаларды жеке-жеке ойынға бағыттау, таңғы тыныш ойындарды ұйымдастыру Әлеуметтік қарым-қатынасын дамытуға жағдай жасау (кұрдастарымен амандасу, әңгімелесу) Қауіпсіздікті қамтамасыз ету (заттарын дұрыс орнына қою, тәртіп сақтау) Қауіпсіз,жайлы дамытушы білім беру ортасын құру Қазақ халқының мәдени мұрасы домбыра күйлерін қосу Күй күмбірі				
Ата-аналармен әңгімелесу, кеңес беру, Өнегелі 15минут	Ата-аналардың педагогикалық мәдениетін арттыру; әр тәрбиеленушінің отбасымен әріптестік қарым-қатынасын орнату; балаларды дамыту мен тәрбиелеу үшін отбасы мен МДҰ-ның күш-жігерін біріктіру;ата-аналардың, МДҰ тәрбиеленушілері мен педагогтерінің қарым-қатынасына оң көзқарас, ортақ мүдделер, өзара түсіністік атмосферасын құру. Ата-аналармен жұмысты ұйымдастыру Балаңызға өздігінен киінуге мүмкіндік беріңіз, аздап уақыт қалдырыңыз. Баланың таңғы асын дәруменге бай етіп дайындаңыз				
Балалардың дербес әрекеті (баяу қимылды ойындар, үстел үсті ойындары, бейнелеу әрекеті, кітаптар қарау және тағы басқа әрекеттер)	Қауіпсіздік ережелері. Жол қауіпсіздігі ережелерін сақтау.. Бір тұтас тәрбие жоспарынан Дидактикалық ойын: «Көңілді бағдаршам» Міндеті: белсенді көру	Сөйлеу дамытужәне Көркем әдебиет, ұлттық құндылық Дидактикалық ойын « Мені қайтала» Мақсаты: Жасырын тұрған	Дене тәрбиесі Біздің денсаулығымызға не керек ? Мақсаты: Балалардың денсаулыққа қажетті заттар туралы білімдерін бекіту, жылдамдыққа тәрбиелеу. Кұралдар: Доп. Асық ойындары«Ұлттық	Қоршаған әлем мен таныстыру Дидактикалық ойын: «Менің айтуым бойынша». Мақсаты: Суреттеп айтқан баланы табу .	Математика негіздері,қоршаған ортамен таныстыру «Жоғарыда төменде» Мақсаты: Жоғары– төмен ұғымдарын түсіндіру. Байқағыштықты, зейін,

	және есту зейінін дамыту, қозғалыстарды үйлестіру	суреттерді тауып, аттарын айтады. ересектердің сөзін қайталай отырып, сөздік қорын молайту, тілін жаттықтыру. суретте ұлттық аспаптар жасырылынады	ойын - ұлт қазынасы» Бестемше: «Дарабоз» (тәрбиеленушілердің арасында)	Ұлттық ойын: «Асық ату» Міндеті: Ойын арқылы балалардың іс-қимылдарын дамыту. Бір тұтас тәрбие жоспарынан	қиялды дамыту. қажет. Ұлттық құндылықты дәріптеу мақсатында «Ұлттық ойын –ұлт қазынасы» «Бес тас» ұйымдастыру Бір тұтас тәрбие жоспары аясында
Таңертеңгі жаттығу	Қыркүйек айына арналған таңертеңгі жаттығулар кешені (Жалпы дамытушы жаттығулар, қимыл белсенділігі, ойын әрекеті).				
Таңғы ас	Таңғы ас алдында қолдарын сумен сабындап жуу мәдениетін қалыптастыру. Жеңдерін өз бетімен түру, жуыну кезінде киімді суламау, жуыну кезінде суды шашыратпау білігін бекіту. Өз орнын тауып отыру. Үстел басында қарапайым мінез-құлық дағдыларын қалыптастыру: нанды үгітпеу, тамақты ауызды жауып шайнау, ауызды тамаққа толтырып сөйлемеу. Тамақтанып болғаннан кейін алғыс айтуды үйрету (мәдени-гигиеналық дағдылар, өзіне-өзі қызмет ету, кезекшілердің еңбек әрекеті) Асың асың асыңа Береке берсін басыңа Денсаулығың зор болсын Дастарханың мол болсын Мәдени-гигиеналық дағдылар, өзіне-өзі қызмет ету, кезекшілердің еңбек әрекеті, «Үнемді тұтыну» Адал азамат біртұтас тәрбие бағдарламасы				
Ұйымдастырылған іс-әрекетке дайындық	Қоршаған әлем мен таныстыру Баланың «Мен» бейнесін қалыптастыру. Баланы өсіп, жетілген ересек бала ретінде қабылдау, оның ойын ашық білдіруге мүмкіндік беру, онымен санасу, жеке басын құрметтеу. Оның өсуі мен дамуы, өткені, бүгінгі және болашағы туралы түсініктерді қалыптастыру	Құрастыру Орналастыру тәсілдерін қолдана отырып, пластиналарды тігінен және кірпіштерді, бөлшектерді көлденеңінен орналастыру, құрастыра білу,	Сурет салу қоршаған ортаның әсемдігіне, өнер туындыларына, тұрмыстық заттарға, қазақ және басқа халықтардың ойыншықтарына эмоционалды-эстетикалық талғам дағдыларын қалыптастыру.	Құрастыру (текше, пластина, кірпіш, блок және т.б.) аттарын атау, оларды сапасы, көлемі мен пішіні бойынша таңдау, өзбетінше ойдан құрастыруға мүмкіндік беру, құрастырылған құрылыс бөлшектерінің кеңістікте орналасуын айқындау	Мүсіндеу Ермексаздың, сазбалшықтың, камырдың кесектерінен мүсіндеудің келесі дағдыларын қалыптастыру: түрлі тәсілдерді қолданып бейнелеу
Білім беру ұйымының кестесі бойынша ұйымдастырылған	Дене тәрбиесі Жүру. Өкшемен, аяқтың	Музыка Балалардың	Дене тәрбиесі Сызықтардың арасымен	Қазақ тілі Міндеті: Дөңгелекшелерді	Дене тәрбиесі Қолдарды әртүрлі қалыпта

<p>іс-әрекет</p>	<p>сыртқы қырымен, адымдап, жан-жаққа қосалқы қадаммен (оңға және солға), сапта бір-бірден жүру, жүруді жүгірумен, секірумен алмастырып, бағытты және қарқынды өзгертіп жүру, қол мен аяқ қимылдарын үйлестіру.</p> <p>Ұлттық құндылықты дәріптеу мақсатында</p> <p>«Ұлттық ойын –ұлт қазынасы» «Арқан тарту» ұйымдастыру</p> <p>Бір тұтас тәрбие жоспары аясында</p>	<p>музыкаға деген қызығушылығын тудыру, оны тыңдауға ынталандыру, музыкалық шығармаларды эмоционалды қабылдауды дамыту.</p>	<p>(арақашықтығы 15 см) жүру, сызықтардың, арқанның, тақтайдың, гимнастикалық скамейканың, бөрененің бойымен жүру. Қолды екі жаққа созып, басқа қапшық қойып, заттардан аттап өту, бұрылу. Қырлы, көлбеу тақтай бойымен (ені 2 см, биіктігі 30-35 см) жүру</p>	<p>фланелографта орналастыра білу дағдыларын қалыптастыру; кеңістікті бағдарлауға бейімдеу; берілген тапсырмалар бойынша қимыл-қозғалысын жетілдіру.</p> <p>Мысықтың баласы доппен ойнайды</p> <p>Барысы: Тәрбиеші балаларды көркемөнер бұрышына шақырып, балалардың назарын фланелографтағы мысықтың баласына аударады. Мысықтың баласының түр-түсін, дене мүшелерін атап беруді сұрайды.</p> <p>Тілді дамыту, физикалық дағдыны дамыту</p> <p>Музыка алаңдамай соңына дейін тыңдау). Музыканың сипатын сезінуге үйрету, таныс шығармаларды білу, тыңдалған музыкадан алған әсерлері туралы әңгімелеу, музыкалық шығарманың мәнерлі құралдарын байқауға үйрету (ақырын, қатты, баяу, жылдам), жоғары дыбыстарды ажырату (секста, септима шегінде жоғары, төмен), әндерді иллюстрацияларды көрсетумен және қимылдармен сүйемелдеу, қазақтың ұлттық аспабы домбырамен орындалған әндер мен күйлерді тыңдату</p>	<p>ұстап, еденнен 20 – 25 см жоғары қойылған сатының таяқшаларынан, үрленген доптардан (бір-бірінен қашық қойылған 5–6 доп арқылы кезекпен) аттап өту;</p> <p>Ұлттық құндылықты дәріптеу мақсатында</p> <p>«Ұлттық ойын –ұлт қазынасы» «Қыз қуу» ұйымдастыру</p> <p>Бір тұтас тәрбие жоспары аясында</p>
-------------------------	---	---	--	--	--

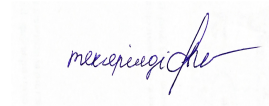
	<p>Сөйлеу дамыту және Көркем әдебиет. "Күз туралы тақпақты құрастыру". Мақсат-міндеттері. Балалардың ұғымдарында тақпақ пен өлең туралы негізгі түсініктерді қалыптастыру, көркемсөз үлгісінің кара сөзден айырмашылығын түсіндіру; "күз мезгілі" ұғымына жататын табиғаттағы өзгерістер мен құбылыстарды пысықтау. Жаттамақ жаттығуы. "Күз суық, сары көйлекті".</p> <p>Сюжетті-рөлдік ойын. «Шаштараз». Мақсат-міндеттері. Балаларды шаштараз ойынымен таныстыра отырып, өз шаштарын үнемі тарап, әдеміленіп жүруді үйрету. Шаш өрудің әртүрлі үлгісін көрсету. Әсемдікке, әдемілікке баулу.</p>	<p>Сурет салу "Күзгі саябақтағы жапырақтардың түсуі". Мақсат-міндеттері. Балаларды жапырақ пішінін қою бояумен бояу және қағаз бетіне бедерін басу техникасымен таныстыру; жапырақтың бетін күздің ашық бояуларына араластырып бояп, қағаз бетіне басып, жапырақтың нақтылы ізін қалдыруға дағдыландыру.</p> <p>Дамытушы жаттығу. "Бұл қандай ағаштың жапырағы?" Мақсаты: Ағаш атауларын жапырақтарына қарап табуды үйрету. Зейін, еске сақтау, сөйлеуді дамыту.</p>	<p>Қоршаған әлем мен таныстыру "Алтын жапырақ". Мақсат-міндеттері. Балаларды күз маусымының өзгерістерімен таныстыру. Дидактикалық ойын. "Жапырақтарды түсіне қарай топта". Мақсат-міндеттері. Заттарды түстеріне қарай топтастыруды үйрету.</p> <p>Математика негіздері «Үлкен , кіші, кішкентай» Мақсаты: заттың көлемімен таныстыру, заттарды салыстыру. Дидактикалық ойын: «Қай қолымда көп» Ойынның мақсаты: ұзын-қысқа , жуан –жіңішке, үлкен-кіші жайлы ұғымдарды қалыптастыру.</p>	<p>Көркем әдебиет "Алтын күз". Мақсат-міндеттері. Балаларды "Алтын күз" өлеңінің мазмұнымен таныстыру, тақпақты мұқият тыңдауды үйрету.</p> <p>Театрды сахналау. "Қызыл телпек" ертегі желісін маскамен сахналау.</p> <p>Мүсіндеу "Саңырауқұлақтар". Мақсат-міндеттері. Екі бөлшектен тұратын заттарды, оларға тән пішіндерін бере отырып, сомдау біліктерін нығайту; жұмыс кезінде қырнауышты дұрыс пайдалануды үйрету.</p>	<p>Құрастыру "Саңырауқұлақтар әлеміне саяхат". Мақсат-міндеттері. Балаларды жасымықтан саңырауқұлақтың қалпақшасын, қаракұмықтан саңырауқұлақтың түбірін, құрмадан саңырауқұлақтың сабағын құрастыруды үйрету.</p> <p>Дидактикалық ойын. "Қай ағаштың жапырағы?" Мақсат-міндеттері. Таныс ағаштардың жапырақтарын ажырату және атау.</p>
Серуенге дайындық	Көрсету бойынша киімдерін киюді, қимыл белсенділігіне жағымды эмоциялық қарым-қатынас білдіруді, бұрын игерген қимылдарды өздігінен орындауды жетілдіру. Киім шкафтарын тануды қалыптастыру (өзіне-өзі қызмет ету дағдылары, ұсақ моториканы дамыту)				
Серуен	Қыркүйек айына арналған серуен картотека жинағы қосымша жасақталған				
Серуеннен оралу	Топқа оралу кезінде қатарға тұруды дағдыландыру. Асықпай педагогтің артынан жүру, жұптасып жүруді үйрету. Өз шкафтарын тану дағдысын қалыптастыру. Топта киетін аяқ киімдерін өз бетінше ауыстырып, киюін үйрету. (дербес қимыл әрекеті).				

<p>Түскі ас</p>	<p>Түскі ас алдында гигиеналық шараларды орындау : қолды дұрыс жуу, өз орамалының орнын білу, қолды дұрыс сүрту, орамалды ілу көркем сөз қолдану, мысалы «Сылдырлайды мөлдір су, мөлдір суға қолыңды жу» Балаларды үстел басында дұрыс отыру, үстелге қойылған ыдыстар мен заттарды таныстыруды жалғастыру (мәдени-гигиеналық дағдылар, өзіне-өзі қызмет ету, кезекшілердің еңбек әрекеті)) Бата десең берейін Үстем болсын мерейің Ықыласпен қол жасйсаң Ақ тілекті төгейін Мәдени-гигиеналық дағдылар, өзіне-өзі қызмет ету, кезекшілердің еңбек әрекеті, «Үнемді тұтыну» Адал азамат біртұтас тәрбие бағдарламасы</p>				
<p>Күндізгі ұйқы</p>	<p>Киім түймелерін, сырмаларын өздігінше ағытуды қалыптастыру. Киімдерін ұқыпты орындыққа іліп (немесе арнайы сөреге) қоюды үйрету. Өз төсек орнын тауып жатуды үйрету. Балалардың тыныш ұйықтауы үшін жайы баяу музыка тыңдау. Бесік жырын айтып беру (өзіне-өзі қызмет ету дағдылары, ірі және ұсақ моториканы дамыту) Балалардың тыныш ұйықтауы үшін жайы баяу музыка тыңдау. (Музыка)</p>				
<p>Біртіндеп ұйқыдан ояту, сауықтыру шаралары</p>	<p><i>Төсектен тұрып, түйірішекті және жұмсақ жолақшалармен жүруді дағдыландыру. (дене жаттығулар мен белсенділігі)</i> Киімдерін ретгілікпен өздігінен киіну. Түймелерін қадау, сырмаларын сыру, аяқ киімдерін дұрыс киюді үйрету. (өзіне-өзі қызмет ету дағдылары, ірі және ұсақ моториканы дамыту) Қолдарын жуу, құрғатып сүрту, сүлгіні өз орнына іліп қоюды үйрету. (мәдени-гигиеналық дағдылар).</p>				
<p>Бесін ас</p>	<p>Ересектің бақылауымен бетін, қолдарын ластанған кезде және тамақтың алдында өз бетінше жуу, беті мен қолын жеке орамалмен құрғатып сүрту, ересектің көмегімен өзін ретке келтіруін қалыптастыру.Өз орнын тауып отыру. Үстел басында қарапайым мінез-құлық дағдыларын қалыптастыру: нанды үгітпеу, тамақты ауызды жауып шайнау, ауызды тамаққа толтырып сөйлемей. Тамақтанып болғаннан кейін алғыс айтуды үйрету (мәдени-гигиеналық дағдылар, өзіне-өзі қызмет ету) Асың асың асыңа Береке берсін басыңа Денсаулығың зор болсын Дастарханың мол болсын Мәдени-гигиеналық дағдылар, өзіне-өзі қызмет ету, кезекшілердің еңбек әрекеті, «Үнемді тұтыну» Адал азамат біртұтас тәрбие бағдарламасы</p>				
<p>Балалардың дербес әрекеті (баяу қимылды ойындар, үстел үсті ойындары, бейнелеу әрекеті, кітаптар қарау және тағы басқа әрекеттер)</p>	<p>Математика негіздері Достарымызбен шеңберге тұрайық, ойыншықтардан шеңбер жасайық. Шеңбер бойлап айналайық. Топта шеңберге ұқсас заттарды тауып салыстыру.</p>	<p>Сурет Мүсіндеу, Жапсыру Балалардың қалауы бойынша орталықтарға бөлініп, еркін</p>	<p>Құрастыру Әр түрлі құрылыс заттарын пайдаланып, балалардың қалауы бойынша жануарларға қоралады жасауды үйрету</p>	<p>Көркем әдебиет Ойыншық туралы жаттаған тақпақтарды айтқызу арқылы есте сақтауын дамыту. Математика негіздері Қонағымызды топтағы</p>	<p>Математика негіздері Тапсырмалары бар қораптарды көрсету. Ойнап көреміз бе? деп«артығын тап» айдарында тапсырмаларды орындату Сурет</p>

	<p>Құрастыру Құрылыс заттарынан достарына құрастыру</p> <p>Жапсыру Дайын жапсыру пішіндерінің ішінен домалақ пішінді табу, атау, тақтайшаға жапсыру.</p>	<p>тақырыпта сурет салу, тұзды камырды пайдаланып мүсін жасау.</p> <p>Фланелеграф тақтасына әр түрлі пішіндерді тізбектеп жапсыру.</p>	<p>Сурет салу, Мүсіндеу Мерекелік әсем шарлар деп суретін салу, мүсінін ермексизден жасауды жетілдіру</p>	<p>қуыршақтармен салыстырып көрейікші. Ол зат қандай сұрағына жауап беруін қалыптастыру.</p>	<p>салу, Мүсіндеу, Жапсыру Қандай суретті бояймыз деп балаларға қалауы бойынша таңдаған жемісті бояту, ермак сизден жасату немесе тактаға жапсыру және сипаттауын қалыптастыру.</p>
<p>Балалармен жеке жұмыс</p>	<p>«Әдемі кілемшелер». Ойынның мақсат-міндеттері: бөліктерден кілемше жасауды үйрету; қабылдау, ес, зейін үрдістерін дамыту; ұйымшылдыққа тәрбиелеу. Ойынның құрал-жабдықтары: қағаздан жасалған кілемшелер, геометриялық пішіндер. Ойынның мазмұны: балалар геометриялық пішіндерді кілемшелердің үстіне қояды да, әдемі құрақ құрайды.</p>	<p>Жаңылтпаш жаттайық. 1) Доп деп, Доп теп. 2) Қапыда ит қапты, Қатты қапты, Қапты қатты. 3) Қырқада қырық арқар бар. Қырық арқарда ақ арқар бар. Алты арқарда марка арқар бар.</p>	<p>Кел, жазайық. Мақсат-міндеттері. Тиянақтылықты, көркем жазуды, қаламды дұрыс ұстауды үйрету. Үзік сызықтарды салу білігін бекіту. Балаларға үлгілер таратылады. Суреттер мен жазулар үзік сызықтар арқылы беріледі.</p>	<p>Артикуляциялық жаттығу. 1) Ара болсаң, ызыңда 3-з-з, ж-ж-ж, з- з-з, ж-ж-ж Жұмыс істе, тығылма. - Ара қалай дыбыстайды? (з- з-з) - қатты\жай 2) «Зе-зе-зе, зе-зе-зе – бұл шынылы терезе», «За-за-за, за-за-за – үйдің іші тап-таза», «Зу-зу-зу, зу-зу-зу – күрекпен жерді қазу», «Са-са-са, са-са-са – ызыңдайды маса.</p>	<p>10-ға дейін тура және кері санауды бекіту. Геометриялық денелерді дұрыс атауды және бір-бірінен ажыратуды үйрету.</p>
<p>Серуенге дайындық</p>	<p>Киініп-шешіну кезінде киімдерін белгілі тәртіппен киюге және шешуге жаттықтыру. Киіміндегі ұқыпсыздықты байқап, оны өз бетінше немесе ересектердің көмегімен жоюға, қол орамалды пайдалануға үйретуді жалғастыру. Қатармен жұптасып жүруді, қатарды бұзбауды үйрету. Таза ауада қандай ойындар ойнайтынын балалармен жоспарлау. (Тілді дамыту, өзіне-өзі қызмет ету дағдылары, ірі және ұсақ моториканы дамыту).</p>				
<p>Серуен</p>	<p>Мезгіл өзгерістерін бақылау Ұлттық қимылды ойын:</p>	<p>«Допты тордан лақтыр» Мақсаты: Допты</p>	<p>Жаңбырды бақылау. Ұлттық қимылды ойын: «Арқан түйю»</p>	<p>Жаңбырды бақылау. Ұлттық қимылды ойын: «Арқан түйю»</p>	<p>«Ұстап ал» Мақсаты: Балаларды</p>

	<p>«Ақ серек, көк серек» Мақсаты: -Балаларды ұлттық ойын туралы түсінігінің болуы. Шапшандылықтарын арттыру, сөздік қорларын Дамыту</p> <p>Адамгершілік және паттриоттық дағды, Ұлттық құндылықтарды дарыту дағдысын қалыптастыру</p>	<p>лақтыра білуге үйрету, топпен жарыса білуді ептілікке,шапшандыққа үйрету. <i>(Дене тәрбиесі)</i></p>	<p>Мақсаты: - Балаларды аз қимылды ойын түрімен таныстыру; -Ойын барысын түсіндіру; -Сөздік қорын дамыту,қызығушылықтарын арттыру; -Ұлттық ойынды қастерлеуге тәрбиелеу; Қошаған әлем мен танысу, физикалық дағдыны дамыту</p>	<p>Мақсаты: - Балаларды аз қимылды ойын түрімен таныстыру; -Ойын барысын түсіндіру; -Сөздік қорын дамыту,қызығушылықтарын арттыру; -Ұлттық ойынды қастерлеуге тәрбиелеу; Қошаған әлем мен танысу, физикалық дағдыны дамыту</p>	<p>ойынның шартын бұзбай ойнауға, белгі бойынша қимыл-қозғалыс жасауға дағдыландыру, зейіндерін, байқағыштықтарын, жүгіру дағдыларын дамыту. <i>(Дене тәрбиесі)</i></p>
<p>Серуеннен оралу</p>	<p>Топқа оралу кезінде жылдам қатарға тұруды дағдыландыру. Асықпай бір-бірін итермей жүруді үйрету. Топта қиетін аяқ киімдерін өз бетінше ауыстырып, киюін қалыптастыру. Жұмбақтар шешу, өлеңдер, әндер жаңылтпаштар, санамақтар және т.б. жаттау (көркем әрекет, дербес ойын әрекеті).</p>				
<p>Балалардың үйге қайтуы</p>	<p>Балаларды ата-анасына жылы қарсы алып, тапсыру.Ата-аналарға баланың күн ішіндегі көңіл-күйі, жетістігі, іс-әрекеті туралы қысқаша ақпарат беру.Балалардың жеке заттарын (киім, аяқ киім, қолөнер жұмыстары) дайындап беру.Ата-анамен бала тәрбиесіне байланысты қысқа кеңес беру.Балалардың қауіпсіздігін қадағалау (ата-анасына немесе сенімді адамға ғана тапсыру). Қоштасу дәстүрін қалыптастыру (амандасу, «сау болыңыз» деп айту).</p>				

Тәрбиелеу-білім беру процесінің циклограммасы



Қазан айы 2025жыл 1 апта

Білім беру ұйымы «Димаш» бөбекжай-балабақшасы

Топ «Қызғалдақ» ересек тобы

Балалардың жасы 4 жас

Қазан бірлік және ынтымақ айы

Отбасында, балабақшада қауіпсіз мінез-құлық нормаларын білу

Басқа балалармен сөйлесуге және олармен ортақ тіл табуға дайын болу

Ойы мен сезімдерін білдіре алу қабілетінің болуы

Күн тәртібі	Дүйсенбі 29.09.2025ж	Сейсенбі 30.09.2025ж	Сәрсенбі 01.10.2025ж	Бейсенбі 02.10.2025ж	Жұма 03.10.2025ж
Балаларды қабылдау	<p>Балаларды жылы қарсы алу, ата-аналарымен амандасу Балалардың сыртқы келбетін, денсаулық жағдайын бақылау (көңіл-күйі, тазалығы, дене температурасы, т.б.) Ата-аналардан баланың денсаулығы туралы қысқаша ақпарат алу Балаларды жеке-жеке ойынға бағыттау, таңғы тыныш ойындарды ұйымдастыру Әлеуметтік қарым-қатынасын дамытуға жағдай жасау (күрдастарымен амандасу, әңгімелесу) Қауіпсіздікті қамтамасыз ету (заттарын дұрыс орнына қою, тәртіп сақтау) Қауіпсіз,жайлы дамытушы білім беру ортасын құру Қазақ халқының мәдени мұрасы домбыра күйлерін қосу Күй күмбірі</p>				
Ата-аналармен әңгімелесу, кеңес беру Өнегелі 15минут	<p>Ата-аналардың педагогикалық мәдениетін арттыру; әр тәрбиеленушінің отбасымен әріптестік қарым-қатынасын орнату; балаларды дамыту мен тәрбиелеу үшін отбасы мен МДҰ-ның күш-жігерін біріктіру;ата-аналардың, МДҰ тәрбиеленушілері мен педагогтерінің қарым-қатынасына оң көзқарас, ортақ мүдделер, өзара түсіністік атмосферасын құру. Ата-аналармен жұмысты ұйымдастыру Балаңызға өздігінен киінуге мүмкіндік беріңіз, аздап уақыт қалдырыңыз. Баланың таңғы асын дәруменге бай етіп дайындаңыз. Жылы тілектер айтып шығарып салыңыз, бұл сенімділік береді. Киімін өзі таңдауына мүмкіндік беріңіз, бірақ ауа райына сай нұсқалар ұсыныңыз</p>				

<p>Балалардың дербес әрекеті (баяу қимылды ойындар, үстел үсті ойындары, бейнелеу әрекеті, кітаптар қарау және тағы басқа әрекеттер)</p>	<p>Қауіпсіздік әрекеті Серуендеуге арналған аумақ, ондағы қауіпті және қауіпсіз орындар, рұқсат етілген шекаралар жайлы үйрету</p>	<p>Ою түрлерін тануға және есте сақтауға үйрету. Бір тұтас тәрбие</p>	<p>Ұлттық қимылды ойын: «Түйілген орамал» Мақсаты: -Балаларды ұлттық ойын туралы түсінігінің болуы; Бір тұтас тәрбие</p>	<p>Ұлттық қимылды ойын: «Бөрік жасырмақ» Мақсаты: -Балаларды ұлттық ойын туралы түсінігінің болуы; Бір тұтас тәрбие бағдарламасы аясында</p>	<p>Экологиялық тәрбие Табиғаттағы қауіпсіздік жайлы видеоролик көрсту, түсіндіру. Суды, тамақты, энергияны үнемді тұтыну» - табиғи ресурстарға ұқыпты қарауды қалыптастыру Бір тұтас тәрбие жоспары аясында</p>
<p>Танертенгі жаттығу</p>	<p>Қазан айына арналған танертенгі жаттығулар кешені ((Жалпы дамытушы жаттығулар, қимыл белсенділігі, ойын әрекеті). Әнұран орындау</p>				
<p>Таңғы ас</p>	<p>Таңғы ас алдында қолдарын сумен сабындап жуу мәдениетін қалыптастыру. Жеңдерін өз бетімен түру, жуыну кезінде киімді суламау, жуыну кезінде суды шашыратпау білігін бекіту. Өз орнын тауып отыру. Үстел басында қарапайым мінез-құлық дағдыларын қалыптастыру: нанды үгітпеу, тамақты ауызды жауып шайнау, ауызды тамаққа толтырып сөйлемеу. Тамақтанып болғаннан кейін алғыс айтуды үйрету (мәдени-гигиеналық дағдылар, өзіне-өзі қызмет ету, кезекшілердің еңбек әрекеті) Суды, тамақты, энергияны үнемді тұтыну» - табиғи ресурстарға ұқыпты қарауды қалыптастыру Бір тұтас тәрбие</p>				
<p>Ұйымдастырылған іс-әрекетке дайындық</p>	<p>Асық ойындары«Ұлттық ойын - ұлт қазынасы» Бестемше: «Дарабоз» (тәрбиеленушілердің арасында) «Жарысқа шық, жанұя» (ата-аналардың арасында) Бір тұтас тәрбие бағдарламасы аясында</p>	<p>Көркем әдебиет Тыңдалған шығарманың мазмұнын қайталап айтуға, қысқа өлеңдерді, санамақтарды жатқа айтуға үйрету</p>	<p>Математика негіздері Екі қатарда орналасқан заттар тобын салыстыруды үйрету, теңдік және теңсіздік туралы ұғымдарды қалыптастыру</p>	<p>тілді дамыту Диалогтік сөйлеуді жетілдіру: әңгімеге қатысуға баулу, диалогке қатысушы үшін түсінікті сұрақтар қоюға және қойылған сұрақтарға дұрыс, толық жауап беруге баулу.</p>	<p>Математика негіздері Балаларды геометриялық фигураларды (дөңгелек, үшбұрыш, төртбұрыш) және денелерді (шар) танып, атай білуге үйрету, геометриялық пішіндерді көру және сипап сезу арқылы зерттеуді дамыту.</p>
<p>Білім беру ұйымының кестесі бойынша ұйымдастырылған іс-әрекет</p>	<p>Дене тәрбиесі Қолды алға, екі жаққа, жоғары көтеріп тұрған қалыпта алға еңкейіп қолдарын арқасына апару; саусақтарын</p>	<p>Музыка Музыканы тыңдау мәдениетін сақтау (музыкалық шығармаларды алаңдамай соңына</p>	<p>Дене тәрбиесі Отырған және тізерлеп тұрған күйі допты өз айналасында домалату "Допты қақпаға дәлдеп домалату". Мақсат-міндеттері.</p>	<p>Музыка Балаларды мәнгерлеп ән айтуға үйрету, әнді созып, қимылдармен үйлестіріп айтуды қалыптастыру (ре-сир бірінші октава шегінде).</p>	<p>Дене тәрбиесі Екі қол белде, екі қолды алдыңғы жақ пен екі тұсқа көтеріп, қатарынан (4–5 рет) жүрелеп отыру; Отырып аяқтың ұшын созу,</p>

	<p>бүгіп, қолдарын айналдыра қимылдауды орындау. Екі қол белде, кезекпен екі жаққа бұрылғанда екі қолды екі жаққа жайып жіберу. Екі қол белде оңға, солға иілу, еңкею, шалқаю; алға еңкею, қолдың ұшын аяқтың ұшына жеткізу.</p>	<p>дейін тыңдау). Музыканың сипатын сезінуге үйрету, таныс шығармаларды білу, тыңдалған музыкадан алған әсерлері туралы әңгімелеуді жетілдіру</p>	<p>Балаларды сапта денесін тік ұстап, педагогтің белгі беруі бойынша "Тіктел!", "Түзел!", "Тік тұр!" сөздерімен қимылдарды бұлжытпай орындауға жаттықтыру.</p>	<p>Қазақ тілі</p> <p>Айналасындағы өзін қоршаған ортадан тыс заттар мен құбылыстар, оқиғалар туралы ақпараттарды алуға және оларды талқылауға мүмкіндік беру.</p>	<p>табанды бұғу.</p>
	<p>Сөйлеу дамыту.</p> <p>«Көгөністер мен жемістер дауы» әңгімесін мәнерлеп оқу. Сөйлеудің дыбыстық мәдениеті: [о], [ө] дыбыстары. Мақсат-міндеттері. Балалардың "күз сыйлары", көгөністер мен жемістер, жөніндегі ұғымдарын жетілдіру, [О], [Ө] дауысты дыбыстар жөнінде ұғымдар қалыптастыру; дауысты дыбыстардың сөздердің құрамында жіңішке және жуан болуына мысалдар келтіру Артикуляциялық жаттығулар. [О], [Ө] дауысты дыбыстары.</p>	<p>Көркем әдебиет</p> <p>«Алма». Мақсат-міндеттері. Балаларды "Алма" ертегісінің мазмұнымен таныстыру, ертегіні мұқият тыңдауды үйрету. Дидактикалық ойын. "Алманың бөліктерін құрастыр". Мақсат-міндеттері. Түстері әртүрлі алмалардың барлық бөліктерін тауып, алманың тұтас суретін құрастыруды үйрету. Еске сақтау, ойлау, сөйлеу тілін дамыту.</p> <p>Сюжетті-рөлдік ойын. «Отбасы». Мақсат-міндеттері.</p>	<p>Математика негіздері</p> <p>«Кірпілерге жемістер». Мақсат-міндеттері. Балаларды өздерінің қарсы алдындағы кеңістіктің "оң жақ", "сол жақ", "алды", арты" бағыттары жөніндегі ұғымдарын қалыптастыру. Дидактикалық ойын: "Қайда барсаң – соны табасың" Мақсат-міндеттері. Балаға өзінің қарсы алдындағы кеңістіктің жақтарын тануды үйрету.</p>	<p>Сурет салу</p> <p>«Жемістер». Мақсат-міндеттері. Балаларға қылқалам арқылы алма мен алмұртты бейнелеуді үйрету, дөңгелек және сопақша пішіндерді қылқаламның ұшымен салып, ішін баланың өзі қалаған қызыл, жасыл немесе сары бояулармен, сұлбасының шетіне шықпай салу тәсілдерін игерту. Түсті қабылдауды дамыту "Түсті таны және ата". Мақсат-міндеттері. Түстерді атауды және бір-бірінен ажыратуды үйрету.</p> <p>Математика негіздері "Көңілді саяхат" Мақсат-міндеттері. Балаларды 4 саны және цифрымен таныстыру; заттардың екі жиынтығын салыстыру негізінде 4</p>	<p>Қоршаған әлем мен таныстыру</p> <p>«Жапырақтар әлемі». Мақсат-міндеттері. Балаларға күз туралы ұғым беру; күзгі әлем кереметтерімен таныстыра отырып, танымдық қызығушылықтарын арттыру. Дидактикалық ойыны "Жапырақтарды пішініне қарай топта". Мақсат-міндеттері. Ағаштардың жапырақтарын бір-бірінен айыра білуді үйрету.</p> <p>Қимылды ойын "Ұшты-ұшты". Мақсат-міндеттері. Ненің ұшатынын, ненің ұшпайтынын түсіндіру, аңғарымпаздыққа тәрбиелеу.</p>

		Отбасы мүшелерін білу, олардың отбасында атқаратын қызметін үйрету. Үлкенді сыйлауға, кішіге қамқор болуға тәрбиелеу. Бауырмалдыққа, мейірбандыққа тәрбиелеу. Өздеріне берген рөлдерді дұрыс орындап, тату ойнауға тәрбиелеу.		санының құрылуымен таныстыру; 1-3 дейінгі сандар мен цифрлар туралы білімдерін бекіту	Ойынның мазмұны: ойынды үй ішінде де, сыртта да ойнауға болады. Ойынға қатысушыларға бастаушының сөзін қалт жібермей бағып отыру шарт. Ұшатын құс немесе зат айтылса, қолдарын жоғары көтереді де, ұшпайтын зат айтылса тырп етпей отырады. Қателескен бала айыбына тақпақ айтады немесе ән салады. Екі рет жаңылса айып шарты, ұлғая түседі. Бастаушы: Ойынды былай жүргізеді. Ұшты-ұшты, сұңқар ұшты! (қол көтереді) Ұшты-ұшты, қарға ұшты! (қол көтереді)
Серуенге дайындық	Көрсету бойынша киімдерін киюді, қимыл белсенділігіне жағымды эмоциялық қарым-қатынас білдіруді, бұрын игерген қимылдарды өздігінен орындауды жетілдіру. Киім шкафтарын тануды қалыптастыру (өзіне-өзі қызмет ету дағдылары, ұсақ моториканы дамыту)				
Серуен	Аула тазалаушыны бақылау Мақсаты: Балаларға аула тазалаушы еңбегі жөнінде мағлұмат беру. Үлкендер еңбегін бағалай білуге. Қоршаған ортаны таза ұстау мақсатында азда болса өз үлестерін қосуға тәрбиелеу. Еңбек алаңында	Күзгі желді бақылау Мақсаты: балаларды табиғат құбылыстары, желдің соғуын, желдің бағытын, жылдамдығын бақылауға ажырата білуге үйрету. Тәрбиеші балалармен қай жақтан жел соғып тұрғанын бақылайды. Күндіз	Гүлзарларды бақылау Мақсаты: Гүлдер туралы білімдерін бекіту, гүлдерді ажырата білуге. Олардың өсетіні, қурайтыны туралы түсінік қалыптастыру . Бақылау Күн жылы болып, күн сәулесі көп жылуын шашып және су құйылып тұрғанда гүлзарларда өсімдіктер жақсы өсіп, гүлдейді. Күзде күн суып, күн қысқарып, жер дымқыл тартып, бірақ жылу аз болып гүлдер солып,	Күзгі жәндіктерді бақылау Мақсаты: күздегі жәндіктең жүріс-тұрыстарын жүйелі түрде бақылауды қалыптастыру. Бақылау: шөп үстінде секіріп жүрген шегіртке қайда кетті? Қанқыз неге көрінбейді? Неге қоңыздар мен көбелектер көрінбейді? (олар тығылып қалды). Кімнен немесе неден тығылып қалды? (оларға суық болды) Олар қайда тығылды? (ағаштардың	Маусымдық өзгерістерді бақылау Мақсаты: маусымдық өзгерістер туралы білімдерін бекіту. Жазда күн ыстық, ал күзде танертең күн салқын болып, түсте ыстық болады. Адамдар қысқа дайындалады. Құстар жылы жаққа ұшады. Тақпақ: Күзде жауын. Бұлт. Тұман Сары жапырақ жауады. Сары құйын ұйтқыған

	<p>жұмыс істеу: қоқыстарды белгіленге орынға жинау.</p>	<p>аспанда қалықтап бара жатқан бұлттарды бақылау. Жапырақтардың желден сыбдырлағаның тыңдау. Қимыл – қозғалыс ойын «Ұшақтар». Мақсаты : әр –түрлі бағытта жүгіріп жүруге үйрету, бір – бірін қағып сокпай жүруге үйрету. Белгі бойынша жүріп тоқтауға жатықтыру. Алаңдағы еңбек . Екі топқан бөлініп ұшқан жапырақтарды шелек жинау.</p>	<p>олардың орнына ұрықтар пайда болады, ол ұрықтардан көктемде жаңа өсімдік шығады. Тақпақ: Гүл өсірем үйде Су құямын күнде Гүл күткенді біледі Бойын сылап сүйеді Күнде гүлін ашады Жұпарын маған шашады Ө.Тұрманжанов Еңбек алаңында жұмыс істеу : Гүл ұрықтарын сірінке қорапшасына жинау.</p>	<p>діңгектер жырығына, үйлердің тесіктеріне) Онда олар не істейді? (ұйықтайды). Жәндіктер тығылған жерлерді табу және олар қыстың қатты суығында өліп қалмас үшін не істеуге болады? (ағаштың қабығына, түскен жапырақтарды астынан). Жерден құрғақ жапырақтарды жинап және оны себу. Еңбек алаңында жұмыс істеу: ағаштардан кепкен бұтақтарды алып тастау, жапырақтарды жинау.</p>	<p>Сапырады ауаны Тапталады табанға Судыр- судыр жапырақ Өрттей сары бояуға Малынғандай атырап. М. Әлімбаев</p>
<p>Серуеннен оралу</p>	<p>Топқа оралу кезінде қатарға тұруды дағдыландыру. Асықпай педагогтің артынан жүру, жұптасып жүруді үйрету. Өз шкафтарын тану дағдысын қалыптастыру. Топта киетін аяқ киімдерін өз бетінше ауыстырып, киюін үйрету. (дербес қимыл әрекеті).</p>				
<p>Түскі ас</p>	<p>Түскі ас алдында гигиеналық шараларды орындау : қолды дұрыс жуу, өз орДамалының орнын білу, қолды дұрыс сұрту, орамалды ілу көркем сөз қолдану, мысалы «Сылдырлайды мөлдір су, мөлдір суға қолыңды жу» Балаларды үстел басында дұрыс отыру, үстелге қойылған ыдыстар мен заттарды таныстыруды жалғастыру (мәдени-гигиеналық дағдылар, өзіне-өзі қызмет ету, кезекшілердің еңбек әрекеті) Суды, тамақты, энергияны үнемді тұтыну» - табиғи ресурстарға ұқыпты қарауды қалыптастыру Бір тұтас тәрбие</p>				
<p>Күндізгі ұйқы</p>	<p>Киім түймелерін, сырмаларын өздігінше ағытуды қалыптастыру. Киімдерін ұқыпты орындыққа іліп (немесе арнайы сөреге) қоюды үйрету. Өз төсек орнын тауып жатуды үйрету. Балалардың тыныш ұйықтауы үшін жайы баяу музыка тыңдау. Бесік жырын айтып беру (өзіне-өзі қызмет ету дағдылары, ірі және ұсақ моториканы дамыту) Балалардың тыныш ұйықтауы үшін жайы баяу музыка тыңдау. (Музыка)</p>				
<p>Біртіндеп ұйқыдан ояту, сауықтыру шаралары</p>	<p><i>Төсектен тұрып, түйіршекті және жұмсақ жолақшалармен жүруді дағдыландыру. (дене жаттығулар мен белсенділігі)</i> Киімдерін реттілікпен өздігінен киіну. Түймелерін қадау, сырмаларын сыру, аяқ киімдерін дұрыс киюді үйрету. (өзіне-өзі қызмет ету дағдылары, ірі және ұсақ моториканы дамыту) Қолдарын жуу, құрғатып сұрту, сүлгіні өз орнына іліп қоюды үйрету. (мәдени-гигиеналық дағдылар).</p>				

<p>Бесін ас</p>	<p>Ересектің бақылауымен бетін, қолдарын ластанған кезде және тамақтың алдында өз бетінше жуу, беті мен қолын жеке орамалмен құрғатып сүрту, ересектің көмегімен өзін ретке келтіруін қалыптастыру. Өз орнын тауып отыру. Үстел басында қарапайым мінез-құлық дағдыларын қалыптастыру: нанды үгітпеу, тамақты ауызды жауып шайнау, ауызды тамаққа толтырып сөйлемеу. Тамақтанып болғаннан кейін алғыс айтуды үйрету (мәдени-гигиеналық дағдылар, өзіне-өзі қызмет ету)</p>				
<p>Балалардың дербес әрекеті (баяу қимылды ойындар, үстел үсті ойындары, бейнелеу әрекеті, кітаптар қарау және тағы басқа әрекеттер)</p>	<p>Кітаптардан жемістер мен көкіністер туралы суреттер қарап, ертегі тыңдауды дамыту</p> <p>(Сөйлеуді дамыту) Жемістерді салыстыру сол жақтан оң жаққа қарай орналастыру</p> <p>(Математика негіздері)</p>	<p>Геометриялық пішіндерді тану және атау дағдыларын пысықтау. Жемістер мен көкіністердің суретіне геометриялық пішіндерді беттестіріп қойып, қай пішінге ұқсайтынын анықтауды жетілдіру.</p> <p>(Математика негіздері)</p> <p>Құрастыру материалдарынан жемістер мен көкіністерді салатын қораптарды жасау.</p> <p>(Құрастыру)</p>	<p>Күз бейнесін күзгі жапырақтардан жапсыру арқылы композиция жасап көрсетуді қалыптастыру.</p> <p>(жаспыру)экологиялық тәрбие Геометриялық пішіндерді тану және атау жапырақтарға қою арқылы анықтауын дамыту.</p> <p>(Математика негіздері)</p>	<p>Жеміс жидектер туралы мультфильм қарау. Жемістердің пайдасы деген сұраққа балалардың пікірін тыңдау.</p> <p>(сөйлеуді дамыту) экологиялық тәрбие Геометриялық пішіндерді тану және атау, жапсырған құстарын қандай пішіндерден құрады айтып беруді меңгерту</p> <p>(математика негіздері)</p>	<p>Ағаштарды қандай геометриялық пішіндерден жасауға болады ойларын айтуды үйрету.</p> <p>(математика негіздері) экологиялық тәрбие Еркін ойын. Балалардың қалауы бойынша апта бойы жасаған жұмыстарын қайталау.</p> <p>(Сурет салу, мүсіндеу, жапсыру)</p>
<p>Балалармен жеке жұмыс</p>	<p>«Әдемі кілемшелер». Ойынның мақсат-міндеттері: бөліктерден кілемше жасауды үйрету; қабылдау, ес, зейін үрдістерін дамыту;</p>	<p>Жаңылтпаш жаттайық. 1) Доп деп, Дөп теп. 2) Қапыда ит қапты, Қатты қапты, Қапты қатты.</p>	<p>Кел, жазайық. Мақсат-міндеттері. Тиянақтылықты, көркем жазуды, қаламды дұрыс ұстауды үйрету. Үзік</p>	<p>Артикуляциялық жаттығу. 1) Ара болсаң, ызыңда З-з-з, ж-ж-ж, з- з-з, ж-ж-ж Жұмыс істе, тығылма. - Ара қалай дыбыстайды? (з- з-з) - қатты\жай 2) «Зе-зе-зе, зе-зе-зе – бұл</p>	<p>10-ға дейін тура және кері санауды бекіту. Геометриялық денелерді дұрыс атауды және бір-бірінен ажыратуды үйрету. (математика негіздері)</p>

	<p>ұйымшылдыққа тәрбиелеу. Ойынның құрал-жабдықтары: қағаздан жасалған кілемшелер, геометриялық пішіндер. Ойынның мазмұны: балалар геометриялық пішіндерді кілемшелердің үстіне қояды да, әдемі құрақ құрайды.</p> <p>(математика негіздері, сөйлеуді дамыту)</p>	<p>3) Қырқада қырық арқар бар. Қырық арқарда ақ арқар бар. Алты арқарда марка арқар бар.</p> <p>(сөйлеуді дамыту, көркем әдебиет)</p>	<p>сызықтарды салу білігін бекіту.</p> <p>Балаларға үлгілер таратылады. Суреттер мен жазулар үзік сызықтар арқылы беріледі.</p> <p>(сурет салу)</p>	<p>шынылы терезе», «За-за-за, за-за-за – үйдің іші тап-таза», «Зу-зу-зу, зу-зу-зу – күрекпен жерді қазу», «Са-са-са, са-са-са – ызындайды маса.</p> <p>(сөйлеуді дамыту)</p>	
Серуенге дайындық	<p>Киініп-шешіну кезінде киімдерін белгілі тәртіппен киюге және шешуге жаттықтыру. Киімдегі ұқыпсыздықты байқап, оны өз бетінше немесе ересектердің көмегімен жоюға, қол орамалды пайдалануға үйретуді жалғастыру. Қатармен жұптасып жүруді, қатарды бұзбауды үйрету. Таза ауада қандай ойындар ойнайтынын балалармен жоспарлау. (тілді дамыту, өзіне-өзі қызмет ету дағдылары, ірі және ұсақ моториканы дамыту).</p>				
Серуен	<p>Қимылды ойын:</p> <p>«Дөңгелекті л ақт ыру»</p> <p>Мақсаты: Балаларды белгіленген бағыты көздеуге үйрету. (Дене тәрбиесі)</p>	<p>Қимылды ойын:</p> <p>«Сұр қоян жуынады» Мақсаты: Қимыл қозғалыс қабілеттері, тілдерін дамыту. (Дене тәрбиесі)</p>	<p>Қимылды ойын:</p> <p>«Қойлар мен қойшы» Мақсаты: Балалар да бірлік, татулық, ептілік дағдылары қалыптастыру. (Дене тәрбиесі)</p>	<p>Қимылды ойын:</p> <p>«Ұшатын құстар» Мақсаты: Балаларды табиғат құбылыстарын салыстыруға, тәрбиешінің берген белгісін тиянақты тыңдауға үйрету. (Дене тәрбиесі)</p>	<p>Қимылды ойын:</p> <p>«Мысықтар мен балалар» Мақсаты: Берілген белгіні дұрыс тыңдай білуге, ойын ойнағанда қауіпсіздік ережелерін сақтауға үйрету. (Дене тәрбиесі)</p>
Серуеннен оралу	<p>Топқа оралу кезінде жылдам қатарға тұруды дағдыландыру. Асықпай бір-бірін итермей жүруді үйрету. Топта қиетін аяқ киімдерін өз бетінше ауыстырып, киноін қалыптастыру. Жұмбақтар шешу, өлеңдер, әндер жаңылтпаштар, санамақтар және т.б. жаттау (көркем әрекет, дербес ойын әрекеті).</p>				
Балалардың үйге қайтуы	<p>Балаларды ата-анасына жылы қарсы алып, тапсыру. Ата-аналарға баланың күн ішіндегі көңіл-күйі, жетістігі, іс-әрекеті туралы қысқаша ақпарат беру. Балалардың жеке заттарын (киім, аяқ киім, қолөнер жұмыстары) дайындап беру. Ата-анамен бала тәрбиесіне байланысты қысқа кеңес беру. Балалардың қауіпсіздігін қадағалау (ата-анасына немесе сенімді адамға ғана тапсыру). Қоштасу дәстүрін қалыптастыру (амандасу, «сау болыңыз» деп айту) Өнегелі 15 минут</p>				

Тәрбиелеу-білім беру процесінің циклограммасы



Қазан айы 2025жыл 2 апта

Білім беру ұйымы «Димаш» бөбекжай-балабақшасы

Топ «Қызғалдақ» ересек тобы

Балалардың жасы 4 жас

Қазан бірлік және ынтымақ айы

Отбасында, балабақшада қауіпсіз мінез-құлық нормаларын білу

Басқа балалармен сөйлесуге және олармен ортақ тіл табуға дайын болу

Ойы мен сезімдерін білдіре алу қабілетінің болуы

Күн тәртібі	Дүйсенбі 06.10.2025ж	Сейсенбі 07.10.2025ж	Сәрсенбі 08.10.2025ж	Бейсенбі 09.10.2025ж	Жұма 10.10.2025ж
Балаларды қабылдау	Балаларды жылы қарсы алу, ата-аналарымен амандасу Балалардың сыртқы келбетін, денсаулық жағдайын бақылау (көңіл-күйі, тазалығы, дене температурасы, т.б.) Ата-аналардан баланың денсаулығы туралы қысқаша ақпарат алу Балаларды жеке-жеке ойынға бағыттау, таңғы тыныш ойындарды ұйымдастыру Әлеуметтік қарым-қатынасын дамытуға жағдай жасау (кұрдастарымен амандасу, әңгімелесу) Қауіпсіздікті қамтамасыз ету (заттарын дұрыс орнына қою, тәртіп сақтау) Қауіпсіз,жайлы дамытушы білім беру ортасын құру Қазақ халқының мәдени мұрасы домбыра күйлерін қосу Күй күмбірі				
Ата-аналармен әңгімелесу, кенес беру Өнегелі 15минут	Ата-аналардың педагогикалық мәдениетін арттыру; әр тәрбиеленушінің отбасымен әріптестік қарым-қатынасын орнату; балаларды дамыту мен тәрбиелеу үшін отбасы мен МДҰ-ның күш-жігерін біріктіру;ата-аналардың, МДҰ тәрбиеленушілері мен педагогтерінің қарым-қатынасына оң көзқарас, ортақ мүдделер, өзара түсіністік атмосферасын құру. Ата-аналармен жұмысты ұйымдастыру Балаңызға өздігінен киінуге мүмкіндік беріңіз, аздап уақыт қалдырыңыз. Баланың таңғы асын дәруменге бай етіп дайындаңыз. Жылы тілектер айтып шығарып салыңыз, бұл сенімділік береді. Киімін өзі таңдауына мүмкіндік беріңіз, бірақ ауа райына сай нұсқалар ұсыныңыз.				
Балалардың дербес әрекеті (баяу қимылды ойындар, үстел үсті ойындары, бейнелеу әрекеті, кітаптар қарау және тағы басқа әрекеттер)	Қауіпсіздік ережелері. Жол қауіпсіздігі ережелерін сақтау. бағдаршамның белгілеріне үйретуді жалғастыру, Бір тұтас тәрбие аясында	«Қазақстан-Республикам менің!» ертеңгілігіне дайындық жасау,тақпақ, ән. Бір тұтас тәрбие аясында	«Жас эколог» экологиялық жоба Өсімдіктерге жасаған күтім нәтижесін көрсету, байқағыштығын қалыптастыру. Бір тұтас тәрбие аясында Экологиялық тәрбие	Ұлттық қимылды ойын: «Соқыр теке» Мақсаты: -Балаларды ұлттық ойын түрімен таныстыру. Бір тұтас тәрбие жоспары аясында	Ұлттық ойын: « Асық шерту» Мақсаты: Балаларды ұлттық ойын түрімен таныстыру. Бір тұтас тәрбие жоспары аясында
Таңертенгі жаттығу	Қазан айына арналған таңертенгі жаттығулар кешені (Жалпы дамытушы жаттығулар, қимыл белсенділігі, ойын әрекеті).				

	Әнұран орындату				
Таңғы ас	Таңғы ас алдында қолдарын сумен сабындап жуу мәдениетін қалыптастыру. Жеңдерін өз бетімен тұру, жуыну кезінде киімді суламау, жуыну кезінде суды шашыратпау білігін бекіту. Өз орнын тауып отыру. Үстел басында қарапайым мінез-құлық дағдыларын қалыптастыру: нанды үгітпеу, тамақты ауызды жауып шайнау, ауызды тамаққа толтырып сөйлемей. Тамақтанып болғаннан кейін алғыс айтуды үйрету (мәдени-гигиеналық дағдылар, өзіне-өзі қызмет ету, кезекшілердің еңбек әрекеті) Суды, тамақты, энергияны үнемді тұтыну» - табиғи ресурстарға ұқыпты қарауды қалыптастыру Бір тұтас тәрбие				
Ұйымдастырылған іс-әрекетке дайындық	Кеңістік бағыттарын өзіне қатысты анықтауды, берілген бағытта қозғалу(алға-артқа, оңға-солға, жоғары-төмен), заттарды оң қолмен солдан оңға қарай орналастыруды, заттардың өзіне қатысты орналасуын сөздермен белгілеуді дамыту (менің алдымда үстел, сол жағымда орындық тұр). Математика негіздері	Құрастыруға қолданған құрылыс бөлшектерін ажырату (текше, пластина, кірпіш, блок) және атау дағдасын дамыту Ұқыптылыққа тәрбиелеу. Қауіпсіздік ережелерін сақтауды пысықтау. Құрастыру	Адамдарға еңбектері үшін алғыс айтуға және еңбектің нәтижесіне құрмет көрсете білуге тәрбиелеу. Қоршаған әлем мен таныстыру «Апта дәйек сөздері» апта бойына Балабақшада апта сайын лейтмотиві ретінде қызмет ететін мақал-мәтелдер, халық даналығы, көрнекті тұлғалардың ұлағатты сөздерін қолдану Бір тұтас тәрбие бағдарламасы аясында	Қағаздан құрастыру: Қағаздан құрастыруға үйрету: қағаздың парағын ортасынан бүктеп, шиыршықтап, орамдарға айналдыра білу Құрастыру	Берілген тапсырмаға жауапкершілікпен қарауды қалыптастыру: бастаған істі аяғына дейін жеткізе білу, оны жақсы орындау. Ауыл шаруашылығы қызметкерлерінің еңбегі, (қаламен ауылдың байланысы), диқанның еңбегі туралы білімді қалыптастыру. Нанға және азық-түлік өнімдеріне ұқыпты қарауға тәрбиелеу. Қоршаған әлем мен таныстыру
Білім беру ұйымының кестесі бойынша ұйымдастырылған іс-әрекет	Дене тәрбиесі аяқтың сыртқы қырымен жүру; тізені жоғары көтеріп жүргізу; 10 метрге дейінгі қашықтықта заттардың арасымен тура бағыт бойынша, көлбеу тақтай бойымен төрттағандап еңбектеу; 2–3 метр қашықтыққа алға ұмтылып қос аяқпен секіру; заттардың арасымен құрсауларды бір-біріне домалату; арқанның бойымен тепе-теңдікті сақтап	Музыка марш сипатын ырғақты жүріспен беру, музыканың қимылдық сипатына қарай жеңіл, ырғақты жүгіруді орындауды үйрету	Дене тәрбиесі Таныс, бұрын үйренген жаттығуларды және қимылдарды музыкамен сүйемелдеу арқылы орындау	Музыка Таныс әндерді орындауда балаларға арналған музыкалық аспап ағаш қасықтарды қолдану, қарапайым әуендерді орындауын ұйымдастыру Қазақ тілі Артикуляциялық және дауыс аппаратын, сөйлеуде тыныс алуды, фонематикалық естуді, анық және қалыпты қарқынмен сөйлей білуді дамыту. Қазақ тіліне тән ө, қ, ү, ұ, і, ғ дыбыстарын жеке, сөз ішінде анық айтуға баулу.	Дене тәрбиесі Қимылды ойындарға қызығушылықты дамыту. Таныс ойындарды ұйымдастыруда бастамашылдық, дербестік танытуға баулу. Ойындарда физикалық қасиеттерді (жылдамдық, күш, шыдамдылық, икемділік, ептілік) дамыту.

	жүру; бір-бірінің жанына сапқа тұру.				
	<p>Қоршаған әлем мен танысу Тақырыбы: «Балабақша мен үйдегі қауіпсіздік» Мақсаты: балаларға үйдегі қауіпсіздік шаралары туралы түсіндіру, қауіпті заттармен, қауіпсіздік жағдайлармен таныстыру және олардан сақтана білуге үйрету; қауіпсіздік шаралары туралы білімдерін кеңейту; өз жеке басының қауіпсіздігін дұрыс ұстап жүруге тәрбиелеу.</p> <p>Дидактикалық ойын «Қауіпті заттар» Мақсаты: Балалардың өмірімізге, денсаулығымызға қауіпті заттар туралы түсініктер беру.</p> <p>Сөйлеуді дамыту «Бағдаршам» өлеңі Әдібай Табылдиев</p> <p>Мақсаты: Ересектердің сөзін тыңдайды және өлеңді түсінеді.</p>	<p>Көркем әдебиет «Машина» өлеңі Ә.Табылдиевтың</p> <p>Мақсаты: Қысқа өлеңді саналы эмоционалды түрде жатқа айтады.</p> <p>Дидактикалық ойын: «Кімді,нені қай көлікке отырғызамыз?» (Сызық арқылы қосу).</p> <p>Математика негіздері Тақырыбы: «Үшбұрыш.«Жылдам баяу» Мақсаты: «жылдам, баяу» ұғымдарын, әртүрлі өлшемдегі үшбұрыштар туралы білімдерін қалыптастыру.</p> <p>Сергіту сәті. Кәне, қанат жазайық, Қарлығашқа ұқсайық. Ұшып-ұшып алайық, Орнымызға қонайық,</p>	<p>Сөйлуді дамыту Ойын: «Айсұлу адасып кетті» Мақсаты: Тілдік қарым - қатынас мәдениетін дұрыс қолданады.</p> <p>Сурет салу «Қала жолдары» Мақсаты: Өздерінің көргендерін бейнелеу, іс-әрекет барысында қала жолдарын салуға үйрету.</p> <p>Дидактикалық ойын: «Қала жолдары» Мақсаты: Түзу, көлденең, тік, толқын тәрізді сызықтарды жүргізеді.</p> <p>Қоршаған әлем мен таныстыру қауіпсіздік әрекеті «Ауладағы қауіпсіздік» Мақсаты: Табиғатта өзін ұстай білу ережелерімен таныстыру. Қауіпсіздік ережелерін сақтау.</p>	<p>Математика негіздері «Дөңгелек.Ұзын-қысқа» Мақсаты: «Ұзын,қысқа» ұғымдарын және дөңгелек туралы ұғымдарын қалыптастыру.</p> <p>Көркем әдебиет Дидактикалық ойын: «Иә немесе жоқ » (Балалар жауап береді)</p> <p>А) Балалар көлік жүретін жолда доп ойнай ала ма? Ә) Қызыл шам жолдан өтуге мүмкіндік бере ме? С) Жолды зебрамен кесіп өте аламыз ба? Д) Жолдан қара мысық жүгіріп өтсе, оның артынан тас лақтыра аласың ба? д) Жолды кесіп өткенде жан-жағына қарау керек пе? Е) Біз көліктермен велосипедпен жүреміз бе?</p>	<p>Қоршаған әлем мен таныстыру «Жолда жүру ережесі» Мақсаты: Балаларға жол ережесі туралы үйрету. Жол ережесін сақтау</p> <p>Сұрақтар ілмегі</p> <p>Жүргіншілер қай жолмен жүру керек?</p> <p>- Жиек жолмен жүреміз. - Жиек жол болмағанда ше? - Жер асты жолымен. - Жолдың қай жағымен жүру керек?</p> <p>Оң қол жақпен жүреміз. - Қоғамдық көліктерге қай жерден отырамыз? - Аялдамадан отырамыз.</p> <p>Құрастыру Ойын: «Белгілерді жинап, ата» Шарты: (пазлдар, балалар жол белгілерінің қиылған кескіндерін бүктеп, атайды</p>

	<p>Сурет салу</p> <p>Тақырыбы: «Бағдаршам»</p> <p>Мақсаты: Балаларды жолда жүру ережесімен таныстыру. Жол ережесінің белгілерін есте сақтауға, білуге оны бұлжытпай орындауға, сақтыққа тәрбиелеу. Балаларды бір – біріне көмек көрсете білуге, зейінді, ұқыпты болуға тәрбиелеу.</p> <p>Дидактикалық ойын: «Сикырлы таяқ»</p> <p>ойыны:</p> <p>Мақсаты: Милиционер аға бағдаршам көздерін көрсетеді. Ал, сендер қимыл – қозғалыспен бағдаршамның атқарған қызметін көрсетесіңдер. Ал, енді балалар үстел басына барайықта, бағдаршам жапсырып үйренейік</p> <p>Құрастыру</p> <p>Тақырыбы: «Бағдаршам»</p> <p>Мақсаты: Балаларға текшелермен жұмыс жасауға үйрету.</p> <p>Міндеттері: Балаларға сезім дамыту, ойын арқылы білімдерін</p>	<p>Білімде алда болайық.</p> <p>Жапсыру</p> <p>«Бағдаршам»</p> <p>Мақсаты: Балаларды жолда жүру ережесімен таныстыру. Жол ережесінің белгілерін есте сақтауға, білуге оны бұлжытпай орындауға, сақтыққа тәрбиелеу. Желімді қылқаламға жағып пішіндерді жабыстырады</p>			
--	---	---	--	--	--

	бекіту. Әр түрлі түстегі, пішіндегі бөлшектерді сәйкестендіріп бағдаршам құрастырады				
Серуенге дайындық	Көрсету бойынша киімдерін киюді, қимыл белсенділігіне жағымды эмоциялық қарым-қатынас білдіруді, бұрын игерген қимылдарды өздігінен орындауды жетілдіру. Киім шкафтарын тануды қалыптастыру (өзіне-өзі қызмет ету дағдылары, ұсақ моториканы дамыту)				
Серуен	<p>Аула тазалаушыны бақылау Мақсаты: Балаларға аула тазалаушы еңбегі жөнінде мағлұмат беру. Үлкендер еңбегін бағалай білуге. Қоршаған ортаны таза ұстау мақсатында азда болса өз үлестерін қосуға тәрбиелеу.</p>	<p>Аула тазалаушыны бақылау Мақсаты: қоқыстарды белгіленген орынға жинауға, үлкендерге көмек көрсете білуге тәрбиелеу; аула тазалаушының құралымен танып, білу. Қимыл – қозғалыс ойын: «Жапалақ» Мақсаты: Баланы біраз уақытқа дейін қозғалмай тұруға және мұқият тындай білуді үйретеді.</p>	<p>Күзгі желді бақылау Мақсаты: балаларды табиғат құбылыстары, желдің соғуын, желдің бағытын, жылдамдығын бақылауға ажырата білуге үйрету. Тәрбиеші балалармен қай жақтан жел соғып тұрғанын бақылайды. Күндіз аспанда қалықтап бара жатқан бұлттарды бақылау. Жапырақтардың желден сыбдырлағанын тыңдау. Қағаздан жасаған таспа(лента), неге сыбдырлайды? (соққан желден қозғалып сылдырлайды). Жерге түскен жапырақтарды, жоғары қарай лақтырып бақылау. Балалармен желді күні бұлттардың қозғалысын бақылауға болады. Желдің қатты соғуын анықтау үшін олармен ойын ойнатамыз айналма (вертушка), желбіреуішпен.</p>	<p>Күзгі желді бақылау Мақсаты: балаларды табиғат құбылыстары, желдің соғуын, желдің бағытын, жылдамдығын бақылауға ажырата білуге үйрету Көркем сөз: - Бұлт-ау көктен төнесің, Қайдан көшіп келесің, - Мухит үрлесе, желемін! Жел үрлесе желемін! Қимыл – қозғалыс ойын «Ұшақтар». Мақсаты : әр –түрлі бағытта жүгіріп жүруге үйрету, бір – бірін қағып соқпай жүруге үйрету. Белгі бойынша жүріп тоқтауға жатықтыру. Алаңдағы еңбек . Екі топқан бөлініп ұшқан жапырақтарды шелек жинау.</p>	<p>Гүлзарларды бақылау Мақсаты: Гүлдер туралы білімдерін бекіту, гүлдерді ажырата білуге. Олардың өсетіні, қурайтыны туралы түсінік қалыптастыру . Бақылау Күн жылы болып, күн сәулесі көп жылуын шашып және су құйылып тұрғанда гулзарларда өсімдіктер жақсы өсіп, гүлдейді. Күзде күн суып, күн қысқарып, жер дымқыл тартып, бірақ жылу аз болып гүлдер солып, олардың орнына ұрықтар пайда болады, ол ұрықтардан көктемде жаңа өсімдік шығады. Еңбек алаңында жұмыс істеу : Гүл ұрықтарын сіріңке қорапшасына жинау.</p>

Серуеннен оралу	Топқа оралу кезінде қатарға тұруды дағдыландыру. Асықпай педагогтің артынан жүру, жұптасып жүруді үйрету. Өз шкафтарын тану дағдысын қалыптастыру. Топта киетін аяқ киімдерін өз бетінше ауыстырып, киюін үйрету. (дербес қимыл әрекеті).				
Түскі ас	Түскі ас алдында гигиеналық шараларды орындау : қолды дұрыс жуу, өз орамалының орнын білу, қолды дұрыс сүрту, орамалды ілу көркем сөз қолдану, мысалы «Сылдырлайды мөлдір су, мөлдір суға қолыңды жу» Балаларды үстел басында дұрыс отыру, үстелге қойылған ыдыстар мен заттарды таныстыруды жалғастыру (мәдени-гигиеналық дағдылар, өзіне-өзі қызмет ету, кезекшілердің еңбек әрекеті) Суды, тамақты, энергияны үнемді тұтыну» - табиғи ресурстарға ұқыпты қарауды қалыптастыру Бір тұтас тәрбие				
Күндізгі ұйқы	Киім түймелерін, сырмаларын өздігінше ағытуды қалыптастыру. Киімдерін ұқыпты орындыққа іліп (немесе арнайы сөреге) қоюды үйрету. Өз төсек орнын тауып жатуды үйрету. Балалардың тыныш ұйықтауы үшін жайы баяу музыка тыңдау. Бесік жырын айтып беру (өзіне-өзі қызмет ету дағдылары, ірі және ұсақ моториканы дамыту) Балалардың тыныш ұйықтауы үшін жайы баяу музыка тыңдау. (Музыка)				
Біртіндеп ұйқыдан ояту, сауықтыру шаралары	<i>Төсектен тұрып, түйірішекті және жұмсақ жолақшалармен жүруді дағдыландыру. (дене жаттығулар мен белсенділігі)</i> Киімдерін реттілікпен өздігінен киіну. Түймелерін қадау, сырмаларын сыру, аяқ киімдерін дұрыс киюді үйрету. (өзіне-өзі қызмет ету дағдылары, ірі және ұсақ моториканы дамыту) Қолдарын жуу, құрғатып сүрту, сүлгіні өз орнына іліп қоюды үйрету. (мәдени-гигиеналық дағдылар).				
Бесін ас	Ересектің бақылауымен бетін, қолдарын ластанған кезде және тамақтың алдында өз бетінше жуу, беті мен қолын жеке орамалмен құрғатып сүрту, ересектің көмегімен өзін ретке келтіруін қалыптастыру. Өз орнын тауып отыру. Үстел басында қарапайым мінез-құлық дағдыларын қалыптастыру: нанды үгітпеу, тамақты ауызды жауып шайнау, ауызды тамаққа толтырып сөйлемей. Тамақтанып болғаннан кейін алғыс айтуды үйрету (мәдени-гигиеналық дағдылар, өзіне-өзі қызмет ету)				
Балалардың дербес әрекеті (баяу қимылды ойындар, үстел үсті ойындары, бейнелеу әрекеті, кітаптар қарау және тағы басқа әрекеттер)	Геометриялық пішіндерді таниды және атайды. Дөңгелек, шаршы, үшбұрыш. Математика негіздері Қауіпсіздік ережелері туралы видеоролик көрсету Қауіпсіздік	«Көлік байланыс құралдары» Мақсаты: Көлік құралдарын атайды. Бақшаға қандай көшемен келетінін айтады. Қоршаған әлем мен таныстыру Қауіпсіздік	Жеңіл көліктердің бейнесін құрастыру, жапсыру, және ермексаздан жолдар жасау Құрастыру, жапсыру, мүсіндеу.	«Жолдағы жағдайлар» ойыны (балалар мен ата-аналар слайдтағы жағдаяттарды қарастырып, жол ережесін бұзу бар ма, жоқ па деп жауап береді). Тілді дамыту Қауіпсіздік	Ойын: «Фигуралық көлік жүргізу» (Балалар скутерде кегльді құлатпай айналып өтуі керек) Дене тәрбиесі
Балалармен жеке жұмыс	« Мақал мәтелдер. » Мақсат-міндеттері. Айтылған мақал-	Кел, жазайық. Мақсат-міндеттері. Тиянақтылықты,	Артикуляциялық жаттығу. «Кім, қалай дыбыстайды?» (баламен жеке жұмыс - түрліше тембрлік	Мынау қай пішін?» Мақсат-міндеттері. Геометриялық пішінді қолмен сипап анықтау арқылы айту. Көрнекілік: картоннан	« Кім зейінді?» Мақсат-міндеттері. Белгілі геометриялық пішіндерден әртүрлі нәрселер құрастыру.

	<p>мәтелді қайталап айтып беруге дағдыландыру.</p> <p>(сөйлеуді дамыту, қазақ тілі)</p>	<p>көркем жазуды, қаламды дұрыс ұстауды үйрету. Үзік сызықтарды салу білігін бекіту.</p> <p>Балаларға үлгілер таратылады. Суреттер мен жазулар үзік сызықтар арқылы беріледі.</p> <p>(математика негіздері)</p>	<p>құбылыста айту)</p> <p>- А, аа, аа, а, а, ааааа (қуанышты дауыспен).</p> <p>- Ааа, аа, а, а, ааа (аянышты дауыспен).</p> <p>- А, аа, аааа, а, ааа (таң қалған дауыспен). 1 минут жұмыс істеңіз.</p> <p>Екінші баламен (и), үшінші баламен (о) дыбысымен жұмыс істеуге болады.</p> <p>(сөйлеуді дамыту, қазақ тілі, көркем әдебиет)</p>	<p>жасалған геометриялық пішіндердің 5 түрі.</p> <p>Барысы: бала топқа қарап тұрып, қолын артқа ұстайды. Тәрбиеші оның қолына геометриялық пішінді ұстатады. Бала оны сипап көреді, заттың атын дауыстап атайды. (математика негіздері, сөйлеуді дамыту)</p>	<p>Көрнекілік: сіріңке қорабында үлестірмелі геометриялық пішіндер.</p> <p>Барысы: тәрбиеші төмендегі геометриялық пішіндерден бейнелер құрайды. Жылдам орындаған балаларға мақтау айтылады.</p> <p>(математика негіздері, сөйлеуді дамыту, құрастыру)</p>
Серуенге дайындық	<p>Киініп-шешіну кезінде киімдерін белгілі тәртіппен киюге және шешуге жаттықтыру. Киіміндегі ұқыпсыздықты байқап, оны өз бетінше немесе ересектердің көмегімен жоюға, қол орамалды пайдалануға үйретуді жалғастыру.</p> <p>Қатармен жұптасып жүруді, қатарды бұзбауды үйрету. Таза ауада қандай ойындар ойнайтынын балалармен жоспарлау. (сөйлеуді дамыту, өзіне-өзі қызмет ету дағдылары, ірі және ұсақ моториканы дамыту).</p>				
Серуен	<p>Қимылды ойын: «Дөңгелекті лақтыру» Мақсаты: Балаларды белгіленген бағыты көздеуге үйрету. (Дене тәрбиесі)</p>	<p>Қимылды ойын: «Сұр қоян жуынады» Мақсаты: Қимыл қозғалыс қабілеттері, тілдерін дамыту. (Дене тәрбиесі)</p>	<p>Қимылды ойын: «Қойлар мен қойшы» Мақсаты: Балаларды бірлік, татулық, ептілік дағдылары қалыптастыру. (Дене тәрбиесі)</p>	<p>Қимылды ойын: «Ұшатын құстар» Мақсаты: Балаларды табиғат құбылыстарын салыстыруға, тәрбиешінің берген белгісін тиянақты тыңдауға үйрету. (Дене тәрбиесі)</p>	<p>Қимылды ойын: «Мысықтар мен балалар» Мақсаты: Берілген белгіні дұрыс тыңдай білуге, ойын ойнағанда қауіпсіздік ережелерін сақтауға үйрету. (Дене тәрбиесі)</p>
Серуеннен оралу	<p>Топқа оралу кезінде жылдам қатарға тұруды дағдыландыру. Асықпай бір-бірін итермей жүруді үйрету. Топта қиетін аяқ киімдерін өз бетінше ауыстырып, киюін қалыптастыру. Жұмбақтар шешу, өлеңдер, әндер жаңылтпаштар, санамақтар және т.б. жаттау (көркем әрекет, дербес ойын әрекеті).</p>				
Балалардың үйге қайтуы	<p>Балаларды ата-анасына жылы қарсы алып, тапсыру. Ата-аналарға баланың күн ішіндегі көңіл-күйі, жетістігі, іс-әрекеті туралы қысқаша ақпарат беру. Балалардың жеке заттарын (киім, аяқ киім, қолөнер жұмыстары) дайындап беру. Ата-анамен бала тәрбиесіне байланысты қысқа кеңес беру. Балалардың қауіпсіздігін қадағалау (ата-анасына немесе сенімді адамға ғана тапсыру). Қоштасу дәстүрін қалыптастыру (амандасу, «сау болыңыз» деп айту) Өнегелі 15 минут</p>				

Тәрбиелеу-білім беру процесінің циклограммасы



Қазан айы 2025жыл 3 апта

Білім беру ұйымы «Димаш» бөбекжай-балабақшасы

Топ «Қызғалдақ» ересек тобы

Балалардың жасы 4 жас

Қазан бірлік және ынтымақ айы

Отбасында, балабақшада қауіпсіз мінез-құлық нормаларын білу

Басқа балалармен сөйлесуге және олармен ортақ тіл табуға дайын болу

Ойы мен сезімдерін білдіре алу қабілетінің болуы

Күн тәртібі	Дүйсенбі 13.10.2025ж	Сейсенбі 14.10.2025ж	Сәрсенбі 15.10.2025ж	Бейсенбі 16.10.2025ж	Жұма 17.10.2025ж
Балаларды қабылдау	<p>Балаларды жылы қарсы алу, ата-аналарымен амандасу Балалардың сыртқы келбетін, денсаулық жағдайын бақылау (көңіл-күйі, тазалығы, дене температурасы, т.б.) Ата-аналардан баланың денсаулығы туралы қысқаша ақпарат алу Балаларды жеке-жеке ойынға бағыттау, таңғы тыныш ойындарды ұйымдастыру Әлеуметтік қарым-қатынасын дамытуға жағдай жасау (құрдастарымен амандасу, әңгімелесу) Қауіпсіздікті камтамасыз ету (заттарын дұрыс орнына қою, тәртіп сақтау) Қауіпсіз,жайлы дамытушы білім беру ортасын құру Қазақ халқының мәдени мұрасы домбыра күйлерін қосу Күй күмбірі</p>				
Ата-аналармен әңгімелесу, кеңес беру Өнегелі 15минут	<p>Ата-аналардың педагогикалық мәдениетін арттыру; әр тәрбиеленушінің отбасымен әріптестік қарым-қатынасын орнату; балаларды дамыту мен тәрбиелеу үшін отбасы мен МДҰ-ның күш-жігерін біріктіру;ата-аналардың, МДҰ тәрбиеленушілері мен педагогтерінің қарым-қатынасына оң көзқарас, ортақ мүдделер, өзара түсіністік атмосферасын құру. Ата-аналармен жұмысты ұйымдастыру Балаңызға өздігінен киінуге мүмкіндік беріңіз, аздап уақыт қалдырыңыз. Баланың таңғы асын дәруменге бай етіп дайындаңыз. Жылы тілектер айтып шығарып салыңыз, бұл сенімділік береді. Киімін өзі тандауына мүмкіндік беріңіз, бірақ ауа райына сай нұсқалар ұсыныңыз.</p>				

<p>Балалардың дербес әрекеті (баяу қимылды ойындар, үстел үсті ойындары, бейнелеу әрекеті, кітаптар қарау және тағы басқа әрекеттер)</p>	<p>«Ұлттық ойын - ұлт қазынасы» Ұлттық ойындар ойнату «Асық ату» «Шертпе» бір тұтас тәрбие</p>	<p>Жедел қызмет телефондарын жаттауға үйрету, қауіпсіздік әрекеті «Суды, тамақты, энергияны үнемді тұтыну» - табиғи ресурстарға ұқыпты қарауды қалыптастыру Бір тұтас тәрбие жоспары аясында</p>	<p>Көңілді музыкаға ырғақты би қимылдарын жасап, көңіл көтеру. Өздері ұнататын әндерді айтқызу. Музыка</p>	<p>Саусақпен ойнаймыз:«Қоян інде» Ақ қоян-ау,ақ қоян, Үркек қоян,сақ қоян, Дыбыс шықса қашасын. Коммуникативтік дағдылар «Апта дәйек сөздері» апта бойына Балабақшада апта сайын лейтмотиві ретінде қызмет ететін мақал-мәтелдер, халық даналығы, көрнекті тұлғалардың ұлағатты сөздерін қолдану Бір тұтас тәрбие бағдарламасы аясында</p>	<p>Дидактикалық ойын «Қауіпті заттар» жайлы видеоролик көрсету,түсіндіру Қауіпсіздік әрекеті</p>
<p>Таңертеңгі жаттығу</p>	<p>Қазан айына арналған таңертеңгі жаттығулар кешені (Жалпы дамытушы жаттығулар, қимыл белсенділігі, ойын әрекеті). Әнұран орындату</p>				
<p>Таңғы ас</p>	<p>Таңғы ас алдында қолдарын сумен сабындап жуу мәдениетін қалыптастыру. Жеңдерін өз бетімен түру, жуыну кезінде киімді суламау, жуыну кезінде суды шашыратпау білігін бекіту. Өз орнын тауып отыру. Үстел басында қарапайым мінез-құлық дағдыларын қалыптастыру: нанды үгітпеу, тамақты ауызды жауып шайнау, ауызды тамаққа толтырып сөйлемей. Тамақтанып болғаннан кейін алғыс айтуды үйрету (мәдени-гигиеналық дағдылар, өзіне-өзі қызмет ету, кезекшілердің еңбек әрекеті)</p>				
<p>Ұйымдастырылған іс-әрекетке дайындық</p>	<p>«Апта дәйек сөздері» апта бойына Балабақшада апта сайын лейтмотиві ретінде қызмет ететін мақал-мәтелдер, халық даналығы, көрнекті тұлғалардың ұлағатты сөздерін қолдану Бір тұтас тәрбие бағдарламасы аясында</p>	<p>Өз өмірінің қауіпсіздігінің қарапайым дағдыларын қалыптастыру: ойын, ойын жабдықтарын пайдалану, бейтаныс адамдармен қарым-қатынас жасау. Ұлттық ойын: «Асық ату» Мақсаты: Дәлдікке шапшандыққа балаларды тәрбиелеу Бір тұтас тәрбие бағдарламасы аясында</p>	<p>Қарапайым себеп-салдарлық байланыстарды бақылау және анықтау (жел соғып, жапырақтар түсті, күннің суықтығы),ойын, еңбек, эксперимент барысында құм, су, мұз, тас, саздың қасиеттерін анықтауды үйрету. «Қамқор» жобасы аясында Қоғамға қызымет ету волонтерлік Қызметі Бір тұтас тәрбие бағдарламасы аясында</p>	<p>Өсімдіктердің жіктелуі туралы түсініктерді кеңейту: жемістер, көгөністер,жидектер (орман, бақша), гүлдер (бөлме, бақша, шабындық), бұталар және ағаштар (бақша, орман). «Қазақстан –Республикам еліміз!» мерекелік шара Бір тұтас тәрбие бағдарламасы аясында</p>	<p>Қоршаған ортада және табиғатта қарапайым тәртіп ережелерін сақтауды, қарапайым экологиялық білімдерін қалыптастыру және жануарлар мен өсімдіктерге күтім жасауға (өсімдіктерді қорғау, қыстап қалған құстарға жем беру) баулу.</p>

<p>Білім беру ұйымының кестесі бойынша ұйымдастырылған іс-әрекет</p>	<p>Дене тәрбиесі</p> <p>Қолды алға, екі жаққа, жоғары көтеріп тұрған қалыпта алға еңкейіп қолдарын арқасына апару; саусақтарын бүгіп, қолдарын айналдыра қимылдауды орындау. Екі қол белде, кезекпен екі жаққа бұрылғанда екі қолды екі жаққа жайып жіберу. Екі қол белде оңға, солға иілу, еңкею, шалқаю; алға еңкею, қолдың ұшын аяқтың ұшына жеткізу.</p>	<p>Музыка</p> <p>музыканың кіріспесін ажырату, содан кейін қимылды бастау, музыканың сипатына сәйкес қимылдарды ауыстыруды меңгерту</p>	<p>Дене тәрбиесі Отырған және тізерлеп тұрған күйі допты өз айналасында домалату.</p>	<p>Музыка</p> <p>Балаларды мәнгерлеп ән айтуға үйрету, әнді созып, қимылдармен үйлестіріп айтуды қалыптастыру (ре-сигнатура бірінші октава шегінде).</p> <p>Қазақ тілі</p> <p>Қоршаған ортадағы заттар мен өсімдіктердің, жануарлардың, құстардың, табиғат құбылыстарының, тұрмыстық заттардың атауларын білдіретін сөздерді түсіну және атау дағдыларын қалыптастыру.</p>	<p>Дене тәрбиесі</p> <p>Екі қол белде, екі қолды алдыңғы жақ пен екі тұсқа көтеріп, қатарынан (4–5 рет) жүрелеп отыру; Отырып аяқтың ұшын созу, табанды бүгу.</p>
	<p>Сөйлеуді дамыту Тақырыбы: «Мейірімді і орман мекендеушілері» Мақсаты: Балаларға орман мекендеушілері орман жануарлары туралы білімдерін кеңейту. Сөздік қорын молайту, есте сақтау қабілетін дамыту.</p> <p>Сурет салу Тақырыбы: «Ормандағы қоян» Мақсаттар: Жабайы жануарлар туралы түсініктерін бекіту. -Жануардың фигурасын, оның дене мүшелерінің шамасы бойынша қатынасын бейнелеуге үйрету.</p> <p>Құрастыру</p>	<p>Көркем әдебиет «Тірі және өлі табиғат» Мақсаты: Балалардың «Өлі және тірі табиғат» тақырыбында білімдерін тереңдету, қоршаған орта жайлы танымдық әрекет шындау. Балалардың ақыл - ойын, түсінігін, білімін, табиғат туралы білімін, қызығушылығын зейінін дамыту. Суреттерді, заттарды қарастыруда, тірі және өлі табиғат нысандарын бақылау кезінде байланыстырып сөйлеу; Орманда қандай құстар мекендейді? Кітаптар арқылы тану, атау. Олардың ерекше белгілерін есте сақтау. Тақпақ жаттау.</p>	<p>Сөйлеуді дамыту «Орман ағаштары» Мақсаты: Балаларға жапырақтар салынған себетті көрсету. Бұл жапырақтар орман ағаштарынан түскен жапырақтар. Мен сендер үшін жинап алып келдім. Мына суреттерге қараңдар. Бұл суретте шырша, қайың, үйеңкі ағаштары бейнеленген. Жапырақтарына назар аударып, сәйкесінше қойыңдар. Атауларын атап, қандай белгілері бар әңгімелейік. Тербеледі ағаштар, Алдымен жел еседі. Кіп-кішкентай балалар, Үп-үлкен боп өседі. Тақпақ жаттау.</p>	<p>Көркем әдебиет «Саңырауқұлақ» Мақсаты: Саңырауқұлақпен жидектер атауларын атауда дыбыстарды дұрыс айтып, байланыстыра сөйлеуін үйрету. Тақпақ жаттау Қорбаңдаған аюдың Құлпынайы көп екен. Теріп - теріп аламыз, Қалтамызға саламыз. Сурет салу Тақырыбы: «Кірпіге арналған алма мен жидектер» Мақсаты: Балаларды жеміс-жидектермен таныстырып, алма, жидектерді әртүрлі көлемде салуға үйрету. Әр түрлі қарындаштармен жұмыс істеуге дағдыландыру.</p>	<p>Математика негіздері Тақырыбы: «Жақын-алыс» Мақсаты: Геометриялық фигураларды атау және алыс-жақынды бағдарлауды үйрету. Тапсырмалары бар қораптарды көрсету. Ойнап көреміз бе? деп «артығын тап» айдарында тапсырмаларды орындату. Жануарлар, ағаштар, құстар және саңырауқұлақ пен жидектер суреттері арқылы жеке жұмыстар. Сурет салу дәстүрден тыс сурет салу (саусақтарымен және алақандарымен, түрлі- түсті бояулармен) дағдыларын қалыптастыру. Еркін тақырыпта шығармашылық жұмыс</p>

	<p>Тақырыбы: «Жануарларға үйшік»</p> <p>Мақсаты: конструктивті іс-әрекеттің көмегімен балалардың танымдық қабілеттерін қалыптастыру (құрылымды визуалды талдау қабілетін қалыптастыру, үлгі бойынша практикалық дағдыларды игеру және үлгі бойынша құрастыру)</p> <p>Құрылыс заттарынан жануарларға үйшік құрастыру</p>	<p>Тоқылдақтар тоқылдап Ешбір тыным көрмейді</p> <p>Ағашты қанша тессе де, Жұмысы бір өнбейді.</p>	<p>Сергіту сәті «Ұзан құлақ сұр қоян.»</p>		
Серуенге дайындық	<p>Көрсету бойынша киімдерін киюді, қимыл белсенділігіне жағымды эмоциялық қарым-қатынас білдіруді, бұрын игерген қимылдарды өздігінен орындауды жетілдіру. Киім шкафтарын тануды қалыптастыру (өзіне-өзі қызмет ету дағдылары, ұсақ моториканы дамыту)</p>				
Серуен	<p>Күзгі жәндіктерді бақылау Мақсаты: күздегі жәндіктедің жүріс-тұрыстарын жүйелі түрде бақылауды қалыптастыру.</p> <p>Бақылау: шөп үстінде секіріп жүрген шегіртке қайда кетті? Қанқыз неге көрінбейді Неге қоңыздар мен көбелектер көрінбейді? (олар тығылып қалды). Кімнен немесе неден тығылып қалды? (оларға суық болды)</p>	<p>Жылы жаққа ұшатын құстарды бақылау Мақсаты: Күн суыған кезде, күздегі құстардың өмір сүру өзгерістері, жылы жаққа кететін құстар туралы түсініктерін кеңейту. Құстарға қамқор болуға тәрбиелеу.</p> <p>Қандай құстар жылы жаққа ұшады? (қарлығаш, аққу тырна, үйрек, қаз.)</p> <p>Көркем сөз: Жылы жаққа ұшпайтын Біздің жақта қыстайтын Құстар жүрсе жуықта Жем шашуды ұмытпа! –</p>	<p>Ағаштар мен бұталарға бақылау Мақсаты: Алаңдағы бұтақтармен ағаштарға бақылау жасау. Өсімдіктердің ұқсастығы мен ерекшелігін ажыратуға үйрету.</p> <p>Жапырақтары түсіп жатқанына, алуан түске енуне назар аудару.</p> <p>Болжам: күзде жапырақтар ерте түссе, қыстың суық болады, сонымен қатар қыс ерте басталады.</p> <p>Мақал-мәтел: Күздей бер, күздей берсең үзбей бер.</p> <p>Тақпақ «Қарағай» Көкке бойын созады, Көпке қолын созады.</p>	<p>Алаңдағы өсімдіктерге бақылау Мақсаты: күз мезгілінің екінші ерекшеліктері - алтын күзбен таныстыру; табиғатқа деген қызығушылықтарын арттырып, аялай білуге, тәрбиелеу. Тәрбиеші өсімдік жамылғыға назар аударады: ол неден тұрады, таныс өсімдіктерді атауды ұсынады (қарағаш, сирень, қайын, шырша т.б.); түрлері (ағаш, бұта шөп тектес өсімдік).күздің алғашқы айында өсімдіктердің өзгерістерін бақылау. (көбі гүлдеп, ұрық берді, қурады, жапырақтары түсті, тағы басқа өсімдіктер өліп қалды).</p> <p>Болжам: жапырақтар сарғайса да, баяу түссе, аяз жақында болмайды.</p>	<p>Күзгі желді бақылау Мақсаты: балаларды табиғат құбылыстары, желдің соғуын, желдің бағытын, жылдамдығын бақылауға ажырата білуге үйрету.</p> <p>Тәрбиеші балалармен қай жақтан жел соғып тұрғанын бақылайды. Күндіз аспанда қалықтап бара жатқан бұлттарды бақылау. Жапырақтардың желден сыбырлағаның тыңдау..</p> <p>Көркем сөз: - Бұлт-ау көктен төнесің, Қайдан көшіп келесің, - Мухит үрлесе, желемін! Жел үрлесе желемін!</p>

			Кең құшағын ашады, Көлеңкесін тосады Көп қарағай, қарағай Мейірбанды анадай. Жұмбақ: Жазда тұрып жоғары Күзде жерге қонады (Жапырақ)	Тақпақ: Көк майсалы көрікті, Алқаптағы көк егін. Бұл күндері киіпті, Сары жібек көйлегін.	
Серуеннен оралу	Топқа оралу кезінде қатарға тұруды дағдыландыру. Асықпай педагогтің артынан жүру, жұптасып жүруді үйрету. Өз шкафтарын тану дағдысын қалыптастыру. Топта киетін аяқ киімдерін өз бетінше ауыстырып, киюін үйрету. (дербес қимыл әрекеті).				
Түскі ас	Түскі ас алдында гигиеналық шараларды орындау : қолды дұрыс жуу, өз орамалының орнын білу, қолды дұрыс сұрту, орамалды ілу көркем сөз қолдану, мысалы «Сылдырлайды мөлдір су, мөлдір суға қолыңды жу» Балаларды үстел басында дұрыс отыру, үстелге қойылған ыдыстар мен заттарды таныстыруды жалғастыру (мәдени-гигиеналық дағдылар, өзіне-өзі қызмет ету, кезекшілердің еңбек әрекеті) Суды, тамақты, энергияны үнемді тұтыну» - табиғи ресурстарға ұқыпты қарауды қалыптастыру Бір тұтас тәрбие				
Күндізгі ұйқы	Киім түймелерін, сырмаларын өздігінше ағытуды қалыптастыру. Киімдерін ұқыпты орындыққа іліп (немесе арнайы сөреге) қоюды үйрету. Өз төсек орнын тауып жатуды үйрету. Балалардың тыныш ұйықтауы үшін жайы баяу музыка тыңдау. Бесік жырын айтып беру (өзіне-өзі қызмет ету дағдылары, ірі және ұсақ моториканы дамыту) Балалардың тыныш ұйықтауы үшін жайы баяу музыка тыңдау. (Музыка)				
Біртіндеп ұйқыдан ояту, сауықтыру шаралары	<i>Төсектен тұрып, түйіршекті және жұмсақ жолақшалармен жүруді дағдыландыру. (дене жаттығулар мен белсенділігі)</i> Киімдерін реттілікпен өздігінен киіну. Түймелерін қадау, сырмаларын сыру, аяқ киімдерін дұрыс киюді үйрету. (өзіне-өзі қызмет ету дағдылары, ірі және ұсақ моториканы дамыту) Қолдарын жуу, құрғатып сұрту, сүлгіні өз орнына іліп қоюды үйрету. (мәдени-гигиеналық дағдылар).				
Бесін ас	Ересектің бақылауымен бетін, қолдарын ластанған кезде және тамақтың алдында өз бетінше жуу, беті мен қолын жеке орамалмен құрғатып сұрту, ересектің көмегімен өзін ретке келтіруін қалыптастыру. Өз орнын тауып отыру. Үстел басында қарапайым мінез-құлық дағдыларын қалыптастыру: нанды үгітпеу, тамақты ауызды жауып шайнау, ауызды тамаққа толтырып сөйлемей. Тамақтанып болғаннан кейін алғыс айтуды үйрету (мәдени-гигиеналық дағдылар, өзіне-өзі қызмет ету)				
Балалардың дербес әрекеті (баяу қимылды ойындар, үстел үсті ойындары, бейнелеу әрекеті, кітаптар қарау және тағы басқа әрекеттер)	Жапырақтардан, гүлдерден дестелер жасап, аналарына сыйлауға дайындау. Кітаптар қарау, балалардың еркін іс әрекеті (мүсіндеу, сөйлеуді дамыту) экологиялық мәдениет	Балаларға ұннан тұзды қамыр жасауды үйрету. Әр балаға әр түрлі түсті бояу қосып, қамырдың түсін өзгертіп қамыр жасату. Жасалған қамырдан нан, бауырсақ, торт т.б балалардың қалауы бойынша мүсіндер	Күз бейнесін салу, ағаштарды жасау, күзгі жапырақтардан жапсыру арқылы композиция жасау. (жапсыру) экологиялық мәдениет	Жануарлардың күзгі тіршілігіне қандай жағдайлар жасау керектігі туралы әңгімелесу. (қоршаған әлем мен танысу) экологиялық мәдениет Құмнан қоралар жасау. (құрастыру) Ойындар ойнату.	Ағаштар мен гүлдерге геометриялық пәшіндерді қолданумен жол табу Роботтар арқылы кеңістікті бағдарлау. (математика негіздері)

		жасату. (мүсіндеу) экологиялық мәдениет			
Балалармен жеке жұмыс	көлік құралдарын үйрету; - табиғат бұрышының тіршілік иелеріне қамқорлық танытып үйрету	мемлекеттік әнұранды жатқа айтқызып және оны кеудесінің сол жағына қолын қойып айтып үйрету	отбасының ересек мүшелерінің еңбегі туралы түсінік беру	табиғаттағы өзін-өзі ұстау қарапайым ережесіне үйрету	көлік құралдарын атайды; - табиғат бұрышының тіршілік иелеріне қамқорлық танытады және атайды
Серуенге дайындық	Киініп-шешіну кезінде киімдерін белгілі тәртіппен киюге және шешуге жаттықтыру. Киімдегі ұқыпсыздықты байқап, оны өз бетінше немесе ересектердің көмегімен жоюға, қол орамалды пайдалануға үйретуді жалғастыру. Қатармен жұптасып жүруді, қатарды бұзбауды үйрету. Таза ауада қандай ойындар ойнайтынын балалармен жоспарлау. (сөйлеуді дамыту, өзіне-өзі қызмет ету дағдылары, ірі және ұсақ моториканы дамыту).				
Серуен	<p>Қозғалмалы ойын: «Инеліктің әні»</p> <p>Мақсаты: сөздерді байланыстыра сөйлеуге, ырғақты, қимыл-қозғалыс үйлесімділігін жетілдіру.</p> <p>Еңбек алаңында жұмыс істеу: ағаштардан кепкен бұтақтарды алып тастау, жапырақтарды жинау.</p> <p>Қозғалмалы ойын: «Ұшақтар».</p> <p>Мақсаты: Шапшаңдыққа, достыққа тәрбиелеу.</p> <p>Алаңдағы еңбек:</p>	<p>Қимыл-қозғалыс ойын:«Торғай мен мысық»</p> <p>Мақсаты: Балалардың қимыл – қозғалыстарын арттырып, ептілікке баулу.</p> <p>Еңбек әрекеті: Құс қауырсындарын жинау.</p>	<p>Қозғалмалы ойын: «Соқыр теке қоңырауымен»</p> <p>Мақсаты: балалардың көңіл күйін көтеру.</p> <p>Алаңдағы еңбек: құстарға жемсалғыш жасау.</p> <p>Қозғалмалы ойын: «Қасқыр мен лақтар»</p> <p>Мақсаты: балалардың көңіл күйін көтеру.</p> <p>Алаңдағы еңбек: Жапырақтарды жинау</p>	<p>Қозғалмалы ойын: «Тығылмақ»</p> <p>Мақсаты: шапшаңдыққа, ептілікке жетілдіру.</p> <p>Алаңдағы еңбек: Ағаштардан түскен әдемі жапырақтарды жинап, олардан жапсыра отырып бір бейне жасау. (балық, қоян, кірпі)</p> <p>Қозғалмалы ойын: «Қоңыздар»</p> <p>Мақсаты: Балаларды жан-жақты жүгіруге, белгі бойынша қозғалысты өзгертуге назар аударуға үйрету.</p> <p>Еңбек әрекеті: Сынған бұтақтарды және жапырақтарды жинау.</p>	<p>Қимыл – қозғалыс ойын «Ұшақтар».</p> <p>Мақсаты: әр – түрлі бағытта жүгіріп жүруге үйрету, бір – бірін қағып соқпай жүруге үйрету. Белгі бойынша жүріп тоқтауға жатықтыру.</p> <p>Алаңдағы еңбек. Екі топқан бөлініп ұшқан жапырақтарды шелек жинау.</p>

	күстарға жемсалғыш жасау.				
Серуеннен оралу	Топқа оралу кезінде жылдам қатарға тұруды дағдыландыру. Асықпай бір-бірін итермей жүруді үйрету. Топта киетін аяқ киімдерін өз бетінше ауыстырып, киюін қалыптастыру. Жұмбақтар шешу, өлеңдер, әндер жаңылтпаштар, санамақтар және т.б. жаттау (көркем әрекет, дербес ойын әрекеті).				
Балалардың үйге қайтуы	Балаларды ата-анасына жылы қарсы алып, тапсыру. Ата-аналарға баланың күн ішіндегі көңіл-күйі, жетістігі, іс-әрекеті туралы қысқаша ақпарат беру. Балалардың жеке заттарын (киім, аяқ киім, қолөнер жұмыстары) дайындап беру. Ата-анамен бала тәрбиесіне байланысты қысқа кеңес беру. Балалардың қауіпсіздігін қадағалау (ата-анасына немесе сенімді адамға ғана тапсыру). Қоштасу дәстүрін қалыптастыру (амандасу, «сау болыңыз» деп айту) Өнегелі 15 минут				

Тәрбиелеу-білім беру процесінің циклограммасы



Қазан айы 2025жыл 4 апта

Білім беру ұйымы «Димаш» бөбекжай-балабақшасы

Топ «Қызғалдақ» ересек тобы

Балалардың жасы 4 жас

Қазан бірлік және ынтымақ айы

Отбасында, балабақшада қауіпсіз мінез-құлық нормаларын білу

Басқа балалармен сөйлесуге және олармен ортақ тіл табуға дайын болу

Ойы мен сезімдерін білдіре алу қабілетінің болуы

Күн тәртібі	Дүйсенбі 20.10.2025ж	Сейсенбі 21.10.2025ж	Сәрсенбі 22.10.2025ж	Бейсенбі 23.10.2025ж	Жұма 24.10.2025ж
Балаларды қабылдау	Балаларды жылы қарсы алу, ата-аналарымен амандасу Балалардың сыртқы келбетін, денсаулық жағдайын бақылау (көңіл-күйі, тазалығы, дене температурасы, т.б.) Ата-аналардан баланың денсаулығы туралы қысқаша ақпарат алу Балаларды жеке-жеке ойынға бағыттау, таңғы тыныш ойындарды ұйымдастыру Әлеуметтік қарым-қатынасын дамытуға жағдай жасау (кұрдастарымен амандасу, әңгімелесу) Қауіпсіздікті қамтамасыз ету (заттарын дұрыс орнына қою, тәртіп сақтау) Қауіпсіз, жайлы дамытушы білім беру ортасын құру Қазақ халқының мәдени мұрасы домбыра күйлерін қосу Күй күмбірі				
Ата-аналармен әңгімелесу, кеңес беру Өнегелі 15 минут	Ата-аналардың педагогикалық мәдениетін арттыру; әр тәрбиеленушінің отбасымен әріптестік қарым-қатынасын орнату; балаларды дамыту мен тәрбиелеу үшін отбасы мен МДҰ-ның күш-жігерін біріктіру; ата-аналардың, МДҰ тәрбиеленушілері мен педагогтерінің қарым-қатынасына оң көзқарас, ортақ мүдделер, өзара түсіністік атмосферасын құру. Ата-аналармен жұмысты ұйымдастыру Балаңызға өздігінен киінуге мүмкіндік беріңіз, аздап уақыт қалдырыңыз. Баланың таңғы асын дәруменге бай етіп дайындаңыз. Жылы тілектер айтып шығарып салыңыз, бұл сенімділік береді. Киімін өзі таңдауына мүмкіндік беріңіз, бірақ ауа райына сай нұсқалар ұсыныңыз.				
Балалардың дербес әрекеті (баяу қимылды ойындар, үстел үсті ойындары, бейнелеу әрекеті, кітаптар қарау және тағы басқа әрекеттер)	«Менің елім» Мақсаты: туған ел туралы айтып береді Бір тұтас тәрбие аясында «Апта дәйек сөздері» апта бойына Балабақшада апта сайын лейтмотиві	Ұлттық қимылды ойын: «Ақ серек, көк серек» Мақсаты: - Балаларды ұлттық ойын туралы түсінігінің болуы.	Ұлттық ойын: «Асық шерту» Мақсатты: Балаларды дәлдікке шапшандыққа тәрбиелеу «Апта дәйек сөздері» апта бойына Балабақшада апта сайын лейтмотиві ретінде	Отан, туған ел туралы тақпақтарды еске түсіру, туған ел жайлы ән айту, хор. Бір тұтас тәрбие аясында	Баспалдақпен түсіп-шыққанда, топта, топ алаңында бір-бірін итермеу жөнінде әңгімелеу. Қауіпсіздік әрекеті

	ретінде қызмет ететін мақал-мәтелдер, халық даналығы, көрнекті тұлғалардың ұлағатты сөздерін қолдану Бір тұтас тәрбие бағдарламасы аясында		қызмет ететін мақал-мәтелдер, халық даналығы, көрнекті тұлғалардың ұлағатты сөздерін қолдану Бір тұтас тәрбие бағдарламасы аясында		
Таңертеңгі жаттығу	Қазан айына арналған таңертеңгі жаттығулар кешені (Жалпы дамытушы жаттығулар, қимыл белсенділігі, ойын әрекеті).Әнұран орындату				
Таңғы ас	Таңғы ас алдында қолдарын сумен сабындап жуу мәдениетін қалыптастыру. Жеңдерін өз бетімен түру, жуыну кезінде киімді суламау, жуыну кезінде суды шашыратпау білігін бекіту. Өз орнын тауып отыру. Үстел басында қарапайым мінез-құлық дағдыларын қалыптастыру: нанды үгітпеу, тамақты ауызды жауып шайнау, ауызды тамаққа толтырып сөйлемеу. Тамақтанып болғаннан кейін алғыс айтуды үйрету (мәдени-гигиеналық дағдылар, өзіне-өзі қызмет ету, кезекшілердің еңбек әрекеті) Суды, тамақты, энергияны үнемді тұтыну» - табиғи ресурстарға ұқыпты қарауды қалыптастыру Бір тұтас тәрбие				
Ұйымдастырылған іс-әрекетке дайындық	Гүлдер, қоршаған заттар мен табиғат объектілерінің түстері мен реңктері туралы ұғымдарын байыту. Қоңыр, қызғылт сары, ашық жасыл реңктермен таныстыру және ол түстерді өз бетінше жасауға ынталандыру (қажетті түсті шығару үшін бояуларды араластыру). Сурет салу «Еңбегі адал –жас өрен» жобасы аясында «Күзгі асар»жәрмеңкесі! Бір тұтас тәрбие бағдарламасы аясында	Әртүрлі пішіндегі таныс заттарды өзіне тәнерекшеліктерін ескере отырып, заттардың толық пішіні пайда болғанға дейін немесе жайылған пішіннің жиектерін ию, жеке бөліктерді тұтас бөліктен созу, майда бөлшектерді қысу сияқты тәсілдермен мүсіндеуді Мүсіндеуде қауіпсіздік ережелерін сақтауды дамыту. Мүсіндеу	Жапсыру мен шығармашылық әрекетке қызығушылықты, шығармашылыққа білеті мен қиялды дамыту. Қайшыны дұрыс ұстауды және пайдалана білуді қалыптастыру. Түзу сызық бойымен алдымен қысқа, кейін ұзын жолақтарды киюды үйрету. Жапсыру «	Сурет салуда еңкеймей, арқаны тік ұстап, дұрыс еркін отыруға, жұмыс орнын таза ұстауға, ұқыпты болуға, қауіпсіздікті сақтауға баулу. Сурет салу	Дауысты, дауыссыз дыбыстарды дұрыс айту дағдыларын бекіту, ызың және үнді (р, л) дыбыстарды анық айтуға жаттықтыру. Артикуляциялық аппаратты жетілдіру. Тілді дамыту
Білім беру ұйымының кестесі бойынша ұйымдастырылған іс-әрекет	Дене тәрбиесі аяқтың сыртқы қырымен жүру; тізені жоғары көтеріп жүргізу; 10 метрге дейінгі қашықтықта	Музыка Музыканы тыңдау мәдениетін сақтау (музыкалық шығармаларды алаңдамай соңына	Дене тәрбиесі Таныс, бұрын үйренген жаттығуларды және қимылдарды музыкамен сүйемелдеу арқылы	Музыка Таныс әндерді орындауда балаларға арналған музыкалық аспап ағаш қасықтарды қолдану, қарапайым әуендерді орындауын ұйымдастыру	Дене тәрбиесі Жалпы дамытушы жаттығулар. Негізгі қимылдар: адымдап жүру; адымдап жүгіру; бір орында тұрып, оңға, солға бұрылып секіру;

	<p>заттардың арасымен тура бағыт бойынша, көлбеу тактай бойымен төрттағанда еңбектеу; 2–3 метр қашықтыққа алға ұмтылып қос аяқпен секіру; заттардың арасымен құрсауларды бір-біріне домалату; арқанның бойымен тепе-теңдікті сақтап жүру; бір-бірінің жанына сапқа тұру.</p>	<p>дейін тыңдау). Музыканың сипатын сезінуге үйрету, таныс шығармаларды білу, тыңдалған музыкадан алған әсерлері туралы әңгімелеуді жетілдіру</p>	<p>орындау</p>	<p>Қазақ тілі өз бетінше ретімен қайталап айтуға, өзінің тәжірибесіне сүйеніп, суреттер бойынша әңгіме құрастыруға баулу.</p>	<p>тактайдың бойымен тепе-теңдікті сақтап бойымен жүру Қимылды ойын: Кішкене қапшықты кім алысқа лақтыра алады</p>
<p>Қоршаған әлем мен танысу, зерттеу әрекеті Тақырыбы: «Дәрумендер досымыз» Мақсаты: Балаларға жеміс пен көкөністерді ажырата білуге үйрету. Жеміс пен көкөністерде көптеген пайдалы Дәрумен және оның пайдасымен таныстыру Дид/ойын: «Құрастыру» Шарты: Қиылған жеміс жидектерді құрастыру Көркем әдебиет Дәрумендер туралы</p>	<p>Математика негіздері «Биік аласа» Мақсаты: Екі карама-қарсы және бірдей жемістер мен көкөністерді ұзындығы, ені, биіктігі мен жуандығы бойынша салыстырады. Көркем әдебиет «Алтын дән» өлеңі К.Ахметова Мақсаты: Өлеңді асықпай мағанасына қарай дыбыстарды анық айтады.</p>	<p>Математика негіздері Тақырыбы: «Кең – тар. Шаршы» Мақсаты: балалардың екі затты ені бойынша қабаттасу, қолдану және көрнекі түрде салыстыру қабілетін қалыптастыру. Дидактикалық ойын: «Заттың атын ата» Қоржынға салынған көкөністер мен жемістерді қолға алып, ащы қатты қышқыл, түсін, пішінін атау керек. Сурет салу Балаға ұнайтын жеміс немесе көкөністің суретін салу</p>	<p>Сөйлеуді дамыту Тақырыбы: «Бау-бақшада, бақтарда» Мақсаты: балалардың сөздік қорын заттың сапасы мен құрамын білдіретін (көлемін, түсін, пішінін) сөздермен байыту, балалардың сөздігіне көкөніс пен жеміс туралы жалпы түсінікті білдіретін сөздерді енгізу, сөздік қорын дамыту және дыбыстарды анық айтуға баулу, еңбексүйгіштікке, арттыру. Дидактикалық ойын: «Жемістер мен көкөністерді ажырат» Мақсаты: балаларға жемістер мен көкөністерді қайда өсетінін, оларды ажырата білуге баулу. Саусак</p>	<p>Сөйлеуді дамыту «Өзіне қалай көмектесің» Мақсаты: суреттер қарау. Өз өзіне қызмет ету дағдыларын пысықтау. Өңгемелесу барысында дауысты, дауыссыз дыбыстарды дұрыс айту дағдыларын бекіту Құрастыру «Үй құрастыру» Мақсаты: Өзімізге әр түрлі заттардан үй құрастырып аламыз. Балаларды топқа бөліп, қалаулары бойынша үй құрастырту.</p>	

	<p>тақпақ жаттату</p> <p>Сурет салу Тақырыбы: «Дәмді алмалар» Мақсаты: Алманың суретін сала білуді үйрету; Ұқыпты жұмыс жасау дағдыларын дамыту; Жеміс-жидектерге деген сүйіспеншілік сезімдерге тәрбиелеу.</p>		<p>Тілді дамыту Ас адамның арқауы</p> <p>Дені саудың жаны сау мақал-мәтелдердің мағынасын түсіндіріп, сөйлеу тілдерін дамыту</p>	моторикасын дамыту.	
Серуенге дайындық	Көрсету бойынша киімдерін киюді, қимыл белсенділігіне жағымды эмоциялық қарым-қатынас білдіруді, бұрын игерген қимылдарды өздігінен орындауды жетілдіру. Киім шкафтарын тануды қалыптастыру (өзіне-өзі қызмет ету дағдылары, ұсақ моториканы дамыту)				
Серуен	<p>Көшедегі машиналарды бақылау. Мақсаты: Көшедегі машиналардың жүрісін бақылау. Олардың түрлерімен таныстыру. Машина адам үшін, уақытын үнемдейтіндігімен түсіндіру. Машинаға қарсы жүгірмеу, көше тәртібін құрыс сақтап жүруге үйрету. Енбек: Ағаш түптерін қопсыту, су құю. Мақсаты: Табиғатты аялай білуге, өсімдіктерге қамқор болуға үйрету.</p>	<p>Алаңдағы өсімдіктерге бақылау Мақсаты: күз мезгілінің екінші ерекшеліктері - алтын күзбен таныстыру; табиғатқа деген қызығушылықтарын арттырып, аялай білуге, тәрбиелеу. Тәрбиеші өсімдік жамылғыға назар аударады: ол неден тұрады, таныс өсімдіктерді атауды ұсынады (қарағаш, сирень, қайын, шырша т.б.); түрлері</p>	<p>Гүлзарларды бақылау Мақсаты: Гүлдер туралы білімдерін бекіту, гүлдерді ажырата білуге. Олардың өсетіні, қурайтыны туралы түсінік қалыптастыру . Бақылау Күн жылы болып, күн сәулесі көп жылуын шашып және су құйылып тұрғанда гүлзарларда өсімдіктер жақсы өсіп, гүлдейді. Күзде күн суып, күн қысқарып, жер дымкыл тартып, бірақ жылу аз болып гүлдер солып, олардың орнына ұрықтар пайда болады, ол ұрықтардан көктемде жаңа өсімдік шығады. Өлең жолдары: Гүл өсірем үйде Су құямын күнде Гүл күткенді біледі Бойын сылап сүйеді Күнде гүлін ашады</p>	<p>Күзгі жәндіктерді бақылау Мақсаты: күздегі жәндіктең жүріс-тұрыстарын жүйелі түрде бақылауды қалыптастыру. Бақылау: шөп үстінде секіріп жүрген шегіртке қайда кетті? Қанқыз неге көрінбейді? Неге қоңыздар мен көбелектер көрінбейді? (олар тығылып қалды). Кімнен немесе неден тығылып қалды? (оларға суық болды) Олар қайда тығылды? (ағаштардың дінгектер жырығына, үйлердің тесіктеріне) Онда олар не істейді? (ұйықтайды). Жәндіктер тығылған жерлерді табу және олар қыстың қатты суығында өліп қалмас үшін не істеуге болады? (ағаштың қабығына, түскен жапырақтарды астынан). Жерден құрғақ жапырақтарды жинап және оны себу.</p>	

			Жұпарын маған шашады Ө.Тұрманжанов		
Серуеннен оралу	Топқа оралу кезінде қатарға тұруды дағдыландыру. Асықпай педагогтің артынан жүру, жұптасып жүруді үйрету. Өз шкафтарын тану дағдысын қалыптастыру. Топта киетін аяқ киімдерін өз бетінше ауыстырып, киюін үйрету. (дербес қимыл әрекеті).				
Түскі ас	Түскі ас алдында гигиеналық шараларды орындау : қолды дұрыс жуу, өз орамалының орнын білу, қолды дұрыс сұрту, орамалды ілу көркем сөз қолдану, мысалы «Сылдырлайды мөлдір су, мөлдір суға қолыңды жу» Балаларды үстел басында дұрыс отыру, үстелге қойылған ыдыстар мен заттарды таныстыруды жалғастыру (мәдени-гигиеналық дағдылар, өзіне-өзі қызмет ету, кезекшілердің еңбек әрекеті)				
Күндізгі ұйқы	Киім түймелерін, сырмаларын өздігінше ағытуды қалыптастыру. Киімдерін ұқыпты орындыққа іліп (немесе арнайы сөреге) қоюды үйрету. Өз төсек орнын тауып жатуды үйрету. Балалардың тыныш ұйықтауы үшін жайы баяу музыка тыңдау. Бесік жырын айтып беру (өзіне-өзі қызмет ету дағдылары, ірі және ұсақ моториканы дамыту) Балалардың тыныш ұйықтауы үшін жайы баяу музыка тыңдау. (Музыка)				
Біртіндеп ұйқыдан ояту, сауықтыру шаралары	<i>Төсектен тұрып, түйірішекті және жұмсақ жолақшалармен жүруді дағдыландыру. (дене жаттығулар мен белсенділігі)</i> Киімдерін реттілікпен өздігінен киіну. Түймелерін қадау, сырмаларын сыру, аяқ киімдерін дұрыс киюді үйрету. (өзіне-өзі қызмет ету дағдылары, ірі және ұсақ моториканы дамыту) Қолдарын жуу, құрғатып сұрту, сүлгіні өз орнына іліп қоюды үйрету. (мәдени-гигиеналық дағдылар). Суды, тамақты, энергияны үнемді тұтыну» - табиғи ресурстарға ұқыпты қарауды қалыптастыру Бір тұтас тәрбие				
Бесін ас	Ересектің бақылауымен бетін, қолдарын ластанған кезде және тамақтың алдында өз бетінше жуу, беті мен қолын жеке орамалмен құрғатып сұрту, ересектің көмегімен өзін ретке келтіруін қалыптастыру.Өз орнын тауып отыру. Үстел басында қарапайым мінез-құлық дағдыларын қалыптастыру: нанды үгітпеу, тамақты ауызды жауып шайнау, ауызды тамаққа толтырып сөйлемей. Тамақтанып болғаннан кейін алғыс айтуды үйрету (мәдени-гигиеналық дағдылар, өзіне-өзі қызмет ету)				
Балалардың дербес әрекеті (баяу қимылды ойындар, үстел үсті ойындары, бейнелеу әрекеті, кітаптар қарау және тағы басқа әрекеттер)	«Шалқан» ертегісі Мақсаты: Ересектердің сөзін тыңдайды және түсінеді. Сөйлеуді дамыту «Қызыл алма» (заттық мүсіндеу) Мақсаты: Ермексаз кесектерінен бөліп алу, дөңгелектеу, ширату тәсілдерін пайдаланады.Мүсіндеу	Жемістер мен көкөністер ойыны Екі топқа бөліп ажырату Қоршаған ортамен таныстыру,зерттеу әрекеті Жасыл алмұрт» (заттық мүсіндеу) Мақсаты: Ермексаз кесектерінен бөліп алу, дөңгелектеу, ширату тәсілдерін пайдаланады, алмұртты құрастырады,түсін	Дәмін татып қай жеміс екенін ата ойыны (Қоршаған әлем мен танысу) Жемістер жыры тақпағын жаттау.(Көркем әдебиет)	Дәрумендер бейнеленген пазл құрастыру(құрастыру) Сәбіздің суретін кию және жабыстыру (Жапсыру) Сәбіздің бейнесін мүсіндеу (мүсіндеу)	Жемістер мен көкөністердің маскаларын киіп, пайдасы туралы балаларға айтқызу(Сөйлеуді дамыту) Қазақтың ұлттық тағамдары туралы видео ролик көрсету Жемістерден компот жасау (Жапсыру,сурет салу.)

		пішінін атап, суретін салады (Мүсіндеу, сурет салу, жапсыру, құрастыру)			
Балалармен жеке жұмыс	Түрлі бағытта тура сызықтарды, олардың қиылысуын жүргізе білуді қалыптастыру	көкөністер, жемістердің, ыдыстардың ойыншықтардың, жануарлардың суреттерін салуға үйрету	мазмұнды композицияның бейнесін салу дағдыларын игерту	мүсіндеудің түрлі әдістерін қолданып, 1-3 бөліктерден тұратын түрлі заттарды мүсіндей алады	халықтық бұйымдардың желісі бойынша ыдыстарды мүсіндеу дағдыларын Игерту
Серуенге дайындық	Киініп-шешіну кезінде киімдерін белгілі тәртіппен киюге және шешуге жаттықтыру. Киіміндегі ұқыпсыздықты байқап, оны өз бетінше немесе ересектердің көмегімен жоюға, қол орамалды пайдалануға үйретуді жалғастыру. Қатармен жұптасып жүруді, қатарды бұзбауды үйрету. Таза ауада қандай ойындар ойнайтынын балалармен жоспарлау. (тілді дамыту, өзіне-өзі қызмет ету дағдылары, ірі және ұсақ моториканы дамыту).				
Серуен	Қимылдық ойын: «Ұшты-ұшты» Дербес ойындар: 1. «Тәтті тоқаштар» пісірейік 2. «Мені қуып жет» Қозғалмалы ойын: «Қасқыр мен лақтар» Мақсаты: балалардың көңіл күйін көтеру. Алаңдағы еңбек: Жапырақтарды жинау.	Қозғалмалы ойын: «Қоңыздар» Мақсаты: Балаларды жан- жақты жүгіруге, белгі бойынша қозғалысты өзгертуге назар аударуға үйрету. Еңбек әрекеті: Сынған бұтақтарды және жапырақтарды жинау.	Қозғалмалы ойын: «Қасқыр мен лақтар» Мақсаты: балалардың көңіл күйін көтеру. Алаңдағы еңбек: Жапырақтарды жинау	Қимыл – қозғалыс ойын «Мысық пен торғайлар». Мақсаты: жүруге, жүгіруге, шапшаңдыққа үйрету, Еңбек алаңында жұмыс істеу: Гүл ұрықтарын сіріңке қорапшасына жинау.	
Серуеннен оралу	Топқа оралу кезінде жылдам қатарға тұруды дағдыландыру. Асықпай бір-бірін итермей жүруді үйрету. Топта қиетін аяқ киімдерін өз бетінше ауыстырып, киюін қалыптастыру. Жұмбақтар шешу, өлеңдер, әндер жаңылтпаштар, санамақтар және т.б. жаттау (көркем әрекет, дербес ойын әрекеті).				
Балалардың үйге қайтуы	Балаларды ата-анасына жылы қарсы алып, тапсыру. Ата-аналарға баланың күн ішіндегі көңіл-күйі, жетістігі, іс-әрекеті туралы қысқаша ақпарат беру. Балалардың жеке заттарын (киім, аяқ киім, қолөнер жұмыстары) дайындап беру. Ата-анамен бала тәрбиесіне байланысты қысқа кеңес беру. Балалардың қауіпсіздігін қадағалау (ата-анасына немесе сенімді адамға ғана тапсыру). Қоштасу дәстүрін қалыптастыру (амандасу, «сау болыңыз» деп айту) Өнегелі 15 минут				

Тәрбиелеу-білім беру процесінің циклограммасы



Қазан айы 2025жыл 5 апта

Білім беру ұйымы «Димаш» бөбекжай-балабақшасы

Топ «Қызғалдақ» ересек тобы

Балалардың жасы 4 жас

Қазан бірлік және ынтымақ айы

Отбасында, балабақшада қауіпсіз мінез-құлық нормаларын білу

Басқа балалармен сөйлесуге және олармен ортақ тіл табуға дайын болу

Ойы мен сезімдерін білдіре алу қабілетінің болуы

Күн тәртібі	Дүйсенбі	Сейсенбі 28.10.2025ж	Сәрсенбі 29.10.2025ж	Бейсенбі 30.10.2025ж	Жұма 31.11.2025ж
Балаларды қабылдау	Балаларды жылы қарсы алу, ата-аналарымен амандасу Балалардың сыртқы келбетін, денсаулық жағдайын бақылау (көңіл-күйі, тазалығы, дене температурасы, т.б.) Ата-аналардан баланың денсаулығы туралы қысқаша ақпарат алу Балаларды жеке-жеке ойынға бағыттау, таңғы тыныш ойындарды ұйымдастыру Әлеуметтік қарым-қатынасын дамытуға жағдай жасау (кұрдастарымен амандасу, әңгімелесу) Қауіпсіздікті қамтамасыз ету (заттарын дұрыс орнына қою, тәртіп сақтау) Қауіпсіз,жайлы дамытушы білім беру ортасын құру Қазақ халқының мәдени мұрасы домбыра күйлерін қосу Күй күмбірі				
Ата-аналармен әңгімелесу, кеңес беру Өнегелі 15 минут	Ата-аналардың педагогикалық мәдениетін арттыру; әр тәрбиеленушінің отбасымен әріптестік қарым-қатынасын орнату; балаларды дамыту мен тәрбиелеу үшін отбасы мен МДҰ-ның күш-жігерін біріктіру;ата-аналардың, МДҰ тәрбиеленушілері мен педагогтерінің қарым-қатынасына оң көзқарас, ортақ мүдделер, өзара түсіністік атмосферасын құру. Ата-аналармен жұмысты ұйымдастыру Балаңызға өздігінен киінуге мүмкіндік беріңіз, аздап уақыт қалдырыңыз. Баланың таңғы асын дәруменге бай етіп дайындаңыз. Жылы тілектер айтып шығарып салыңыз, бұл сенімділік береді. Киімін өзі таңдауына мүмкіндік беріңіз, бірақ ауа райына сай нұсқалар ұсыныңыз.				
Балалардың дербес әрекеті (баяу қимылды ойындар, үстел үсті ойындары, бейнелеу әрекеті, кітаптар қарау және тағы басқа әрекеттер)		«Орындықтарды жинастыр» Өз орындықтарын қою, еңбекке баулу Әлеуметтік дағдылар «Апта дәйек сөздері» апта бойына	Көңілді әуенмен, өлең шумақтарын қайталау Коммуникативтік дағдылар Ұлттық құндылықты дәріптеу мақсатында ұлттық ойын «Бес тас» ұйымдастыру Бір тұтас тәрбие жоспары	«Өзім туралы» Өздері туралы айтып береді Коммуникативтік дағдылар Ұлттық құндылықты дәріптеу мақсатында ұлттық ойын «Асық ату» ұйымдастыру	«Сикырлы күз». Күз мезгіліне табиғи материалдан тәрбиешінің көмегімен күздің көрмесін дайындау «Апта дәйек сөздері» апта бойына Балабақшада апта сайын лейтмотиві ретінде

		Балабақшада апта сайын лейтмотиві ретінде қызмет ететін мақал-мәтелдер, халық даналығы, көрнекті тұлғалардың ұлағатты сөздерін қолдану Бір тұтас тәрбие бағдарламасы аясында	аясында	Бір тұтас тәрбие жоспары аясында	қызмет ететін мақал-мәтелдер, халық даналығы, көрнекті тұлғалардың ұлағатты сөздерін қолдану Бір тұтас тәрбие бағдарламасы аясында
Таңертенгі жаттығу	Қазан айына арналған таңертенгі жаттығулар кешені (Жалпы дамытушы жаттығулар, қимыл белсенділігі, ойын әрекеті).Әнұран орындату				
Таңғы ас	Таңғы ас алдында қолдарын сумен сабындап жуу мәдениетін қалыптастыру. Жеңдерін өз бетімен түру, жуыну кезінде киімді суламау, жуыну кезінде суды шашыратпау білігін бекіту. Өз орнын тауып отыру. Үстел басында қарапайым мінез-құлық дағдыларын қалыптастыру: нанды үгітпеу, тамақты ауызды жауып шайнау, ауызды тамаққа толтырып сөйлемей. Тамақтанып болғаннан кейін алғыс айтуды үйрету (мәдени-гигиеналық дағдылар, өзіне-өзі қызмет ету, кезекшілердің еңбек әрекеті) Суды, тамақты, энергияны үнемді тұтыну» - табиғи ресурстарға ұқыпты қарауды қалыптастыру Бір тұтас тәрбие				
Ұйымдастырылған іс-әрекетке дайындық		Әдеби шығармаларды мұқият тыңдауды, кейіпкерлерге жанашырлық танытуды, ондағы әрекеттердің дамуын қадағалау, уға баулу Көркем әдебиет	Артикуляциялық және дауыс аппаратын, сөйлеуде тыныс алуды, фонематикалық естуді, анық және қалыпты қарқынмен сөйлей білуді дамыту. Қазақ тіліне тән ө, қ, ү, ұ, і, ғ дыбыстарын жеке, сөз ішінде анық айтуға баулу. Қазақ тілі	Балаларға жиын, оның әртүрлі түстегі, пішіндегі, өлшемдегі заттардан тұратындығы туралы түсінік беру, заттарды жұппен қою арқылы оларды санамай-ақ салыстыру негізінде тең немесе тең еместігін анықтай білуді меңгерту Математика негіздері	Шығарма мазмұнын түсінуге және олардың мазмұнын қайталап айтуда сюжет желісінің реттілігін сақтауға, автор сөздерін айту, кейіпкерлердің мінезін беру, шығарма мазмұны бойынша сұрақтарға жауап беруді, ересектермен бірге ертегі мен әңгіменің басын, соңын ойдан құрастыруға баулу Көркем әдебиет
Білім беру ұйымының кестесі бойынша ұйымдастырылған іс-әрекет		Музыка Музыка тыңдау: Жоғары дыбыстарды ажыратуға қалыптасады. (секста, септима шегінде жоғары, төмен) Музыкалық шығарманы иллюстрациямен сәйкестендіруге қалыптасады.	Дене тәрбиесі Жалпы дамытушы жаттығулар. Негізгі қимылдар: адымдап жүру адымдап жүгіру; заттарды қашықтыққа лақтыру (3,5–6,5 метрден кем емес); бір-бірінің жанына сапқа және шеңберге тұру.	Музыка Музыка тыңдау: Жоғары дыбыстарды ажыратуға қалыптасады. (секста, септима шегінде жоғары, төмен) Музыкалық шығарманы иллюстрациямен сәйкестендіруге қалыптасады. Өн айту: Өуенді таза және сөздерді анық айтуға, музыканың сипатын жеткізе білуге үйренеді. Музыкалық	Дене тәрбиесі Жалпы дамытушы жаттығулар. Негізгі қимылдар: адымдап жүру; адымдап жүгіру; бір орында тұрып, оңға, солға бұрылып секіру; заттарды қашықтыққа лақтыру (3,5–6,5 метрден кем емес)


		дамиды.	Қимылды ойын: Шеңберге түсір	фразалар арасында қысқа тыныс алу іскерліктері дамиды. Қазақ тілі Ұжымдық әңгімеге қатысуға, әңгімелесушінің сөзінбөлмей, кезекпен сөйлеуге баулу.	Қимылды ойын: Жоғары лақтыр
		Көркем әдебиет «Түлкі мен ешкі» ертегісін оқып беру. Мақсаты: Кейіпкерлерге жанашырлық танытуды, ондағы әрекеттердің дамуын қадағалау Математика негіздері «Заттар тобын тенеңіру» Мақсаты: Топтағы жануарларды жұппен қою арқылы оларды санамай-ақ салыстыру негізінде тең немесе тең еместігін анықтай білуді меңгерту.	Сөйлеуді дамыту «Ересек адамдарға біз қалай көмектесеміз?» Тақырыбы: Үлкендерге құрмет көрсетуге үйрету. Мысалы анамыз бен әжемізге? Балалардың пікірлерін тыңдау. Суреттер бойынша толықтырып әңгімелету. Артикуляциялық аппаратты жетілдіру.	Сөйлеуді дамыту «Тұрмыстық заттар» Мақсаты: Айналасындағы заттарды атау арқылы сөздік қорды кеңейту: тұрмыстық заттар және қоршаған орта заттарының қолданылу маңыздылығын түсіндіру. Күнделікті өмірде жиі қолданатын заттар туралы әңгімелесу. Құрастыру Тақырыбы: «Теледидар» Мақсаты: бүктеу әдістерін қолдана отырып, теледидар құрастыруға үйрету. ұқыптылыққа тәрбиелеу қағазбен жұмыс істеу икемділіктерін дамыту. Дидактикалық ойын: «Ақылды заттар» Тәрбиеші тұрмыстық бұйымдарды атайды. Балаларға оның пайдасы туралы айтуды ұсынады.	Көркем әдебиет «Кішкентай бағбан» әңгімесін оқып беру. Мақсаты: Мазмұнын түсінуге және олардың мазмұнын қайталап айтуда сюжет желісінің реттілігін сақтауға үйрету. Математика негіздері Тақырыбы: «Үлкен – кішкентай» Мақсаты: «үлкен», «кіші», «кішкентай» сөздерін пайдалана отырып, заттарды көлеміне қарай салыстыруды үйрету; баланың зейінің дамытудағы ықпал ету.
Серуенге дайындық	Көрсету бойынша киімдерін киюді, қимыл белсенділігіне жағымды эмоциялық қарым-қатынас білдіруді, бұрын игерген қимылдарды өздігінен орындауды жетілдіру. Киім шкафтарын тануды қалыптастыру (өзіне-өзі қызмет ету дағдылары, ұсақ моториканы дамыту)				
Серуен	Жапырақтардың өзгешеліктерін бақылау Қимылды ойын:	Велосипед тебу: екі немесе үш дөңгелекті велосипед тебу;	Аула сыпырушыға көмектесу. Берілген тапсырмаларын орындауды үйрету.	Алып шыққан ойыншықтармен жеке және топтық ойын «қанша болды?», «қаншасы қалды?» сұрақтарын	Бағбандықты біздің балабақшада ұйымдастыруға бола ма? Сендерде үйде әкелеріңе

	«Кім жылдам» Балалардың жақсы көретінін әнін айтқызу, би билету. (музыка) Қимылды ойын «Кешікпе»	оңға, солға бұрылу. (Дене тәрбиесі) Жапырақтарды ағаштардан түскен дәндерді жинау, қыстайтын құстарға жем бергізу. (қоршаған әлем мен танысу) Қимылды ойын «Жалауға қарай жүгір»	(қоршаған әлем мен танысу) Өздерімен алып шыққан ойыншықтарға зерттеу жүргізу. Тең ұғымын екі тәсілмен саны бойынша кем топқа бір затты қосу немесе артық топтан алып тастау арқылы қалыптастыру. (математика негіздері) Қимылды ойын «Тышқандар мен мысықтар»	қою арқылы. (математика негіздері) Қағаздан құрастыруға үйрету: қағаздың парағын ортасынан бүктеп, шиыршықтап, ілмекке айналдыра білуін дамыту (құрастыру) Қимылды ойын «Өз «Үйінді тап»	көмектесесіңдер ме? Үйде қандай жұмыстар жасайсыңдар? Балалардың ойларын тыңдау. Ағаштарға күтім жасату. (қоршаған әлем мен танысу) Құмда табиғи құбылыстарды бейнелету (сурет салу)
Серуеннен оралу	Топқа оралу кезінде қатарға тұруды дағдыландыру. Асықпай педагогтің артынан жүру, жұптасып жүруді үйрету. Өз шкафтарын тану дағдысын қалыптастыру. Топта киетін аяқ киімдерін өз бетінше ауыстырып, киюін үйрету. (дербес қимыл әрекеті).				
Түскі ас	Түскі ас алдында гигиеналық шараларды орындау : қолды дұрыс жуу, өз орамалының орнын білу, қолды дұрыс сүрту, орамалды ілу көркем сөз қолдану, мысалы «Сылдырлайды мөлдір су, мөлдір суға қолыңды жу» Балаларды үстел басында дұрыс отыру, үстелге қойылған ыдыстар мен заттарды таныстыруды жалғастыру (мәдени-гигиеналық дағдылар, өзіне-өзі қызмет ету, кезекшілердің еңбек әрекеті) Суды, тамақты, энергияны үнемді тұтыну» - табиғи ресурстарға ұқыпты қарауды қалыптастыру Бір тұтас тәрбие				
Күндізгі ұйқы	Киім түймелерін, сырмаларын өздігінше ағытуды қалыптастыру. Киімдерін ұқыпты орындыққа іліп (немесе арнайы сөреге) қоюды үйрету. Өз төсек орнын тауып жатуды үйрету. Балалардың тыныш ұйықтауы үшін жайы баяу музыка тыңдау. Бесік жырын айтып беру (өзіне-өзі қызмет ету дағдылары, ірі және ұсақ моториканы дамыту) Балалардың тыныш ұйықтауы үшін жайы баяу музыка тыңдау. (Музыка)				
Біртіндеп ұйқыдан ояту, сауықтыру шаралары	<i>Төсектен тұрып, түйірішекті және жұмсақ жолақшалармен жүруді дағдыландыру. (дене жаттығулар мен белсенділігі)</i> Киімдерін реттілікпен өздігінен киіну. Түймелерін қадау, сырмаларын сыру, аяқ киімдерін дұрыс киюді үйрету. (өзіне-өзі қызмет ету дағдылары, ірі және ұсақ моториканы дамыту) Қолдарын жуу, құрғатып сүрту, сүлгіні өз орнына іліп қоюды үйрету. (мәдени-гигиеналық дағдылар).				
Бесін ас	Ересектің бақылауымен бетін, қолдарын ластанған кезде және тамақтың алдында өз бетінше жуу, беті мен қолын жеке орамалмен құрғатып сүрту, ересектің көмегімен өзін ретке келтіруін қалыптастыру. Өз орнын тауып отыру. Үстел басында қарапайым мінез-құлық дағдыларын қалыптастыру: нанды үгітпеу, тамақты ауызды жауып шайнау, ауызды тамаққа толтырып сөйлемей. Тамақтанып болғаннан кейін алғыс айтуды үйрету (мәдени-гигиеналық дағдылар, өзіне-өзі қызмет ету)				
Балалардың дербес әрекеті (баяу қимылды ойындар, үстел үсті ойындары, бейнелеу әрекеті, кітаптар	Балалардың назарын терезеге аударту. Ауа райы туралы сұрау. Өздері еңбектеніп	Кітаптарды қарау. Суреттер бойынша ойдан ертегі құрастыру. Ызың	Балаларды орталықтарға бөлу. Анасының көмекшісі	Қарт адамдар мен кішкентай балаларға қалай көмектесеміз? Тақырыбында әңгімелесу.	«Ғажайып қоржын» ойынын ойнату әр бала қоржыннан бір зат алдырту. Содан соң сол заттардың

<p>қарау және тағы басқа әрекеттер)</p>	<p>жинаған жапырақ, жаңғақ дәндер мен бұталарды пайдаланып топқа сәндік композицияны құрастырту. Құрастыру кезінде заттармен нысандардың көлемі бойынша арақатынасын ескеруді жетілдіру. (жапсыру)</p> <p>Балаларға жиын, оның әртүрлі түстегі, пішіндегі, өлшемдегі заттардан тұратындығы туралы түсінік беру. «Кім тез жинайды» ойыны арқылы. топтағы ойыншықтардан жиын жасату. (математика негіздері)</p>	<p>және үнді (р,л) дыбыстарды анық айтуға жаттықтыру (Сөйлеуді дамыту)</p> <p>Балалардың қалауы бойынша «Түлкі мен ешкі» ертегі желісі бойынша шығармашылықпен жұмыстар жасауын дамыту. (жапсыру және сурет салу, мүсіндеу,көркем әдебиет)</p>	<p>тақырыбындағы композицияны жапсыру. Ұсақ элементтерді тәрбиешінің көмегімен желімдеуді үйрету. (жапсыру)</p> <p>Балалардың қалауы бойынша сурет салу. (сурет салу)</p> <p>Бірнеше бөліктерден заттарды мүсіндеу, оларды орналастыру (мүсіндеу).</p>	<p>Қарапайымдылыққа, мейірімділікке және әділдікке, ересектерге құрмет көрсетуге, кішілерге көмектесуге тәрбиелеу.</p> <p>(қоршаған әлем мен танысу)</p> <p>Ойдан құрастырып мүсіндеу. Мүсіндеуде қауіпсіздік ережелерін сақтауын жетілдіру. (мүсіндеу)</p> <p>Ойыншықтарға Қызығушылықты дамыту. Олардың суретін салдырту. (сурет салу)</p>	<p>атауларын, олардың бөліктері мен бөлшектерін, олар жасалған материалдарды, материалдардың белгілі және белгісіз қасиеттерін атауын ұйымдастыру. (Сөйлеуді дамыту)</p> <p>Қоржыннан алған затқа қарап</p> <p>Пропорцияларды сақтау, бөліктерді біріктіру дағдыларын жетілдіріп мүсіндейді. (мүсіндеу)</p> <p>Ұжымдық жұмыс. Қоржыннан шыққан заттар. Алдымен қағаз бетінде заттың бейнелерін құрастырып, содан кейін оны желімдеуді меңгерту (жапсыру)</p>
<p>Балалармен жеке жұмыс</p>	<p>тілдегі дыбыстарды дұрыс айта білуін және зейін қойып тыңдауын жетілдіру.</p>	<p>сөйлеу қарқынын өзгерте білуге үйрету: баяу сөйлеу. -суреттер бойынша таныс шығармаларды тануға, сұрақтарға жауап беруге үйрету</p>	<p>сөздерде дауысты (а, ә, е, о, ұ) және кейбір дауыссыз (п-б, к-қ, т-д, ж-ш, с-з) дыбыстарды анық айта білуін қалыптастыру.</p>	<p>екі тең немесе тең емес заттар тобын салыстыра білу, бір топтағы заттарды екінші топтағы заттарға беттестіру және тұтастыру тәсілдерін пайдалануды үйрету.</p>	<p>Сан. "Көп", "біреу", "бір-бірден", "бір де біреуі жоқ" ұғымдарын ажырату дағдыларын жетілдіру.</p>
<p>Серуенге дайындық</p>	<p>Киініп-шешіну кезінде киімдерін белгілі тәртіппен киюге және шешуге жаттықтыру. Киіміндегі ұқыпсыздықты байқап, оны өз бетінше немесе ересектердің көмегімен жоюға, қол орамалды пайдалануға үйретуді жалғастыру. Қатармен жұптасып жүруді, қатарды бұзбауды үйрету. Таза ауада қандай ойындар ойнайтынын балалармен жоспарлау. (тілді дамыту, өзіне-өзі қызмет ету дағдылары, ірі және ұсақ моториканы дамыту).</p>				
<p>Серуен</p>	<p>Дидактикалық ойын</p>	<p>Балалар қалауымен</p>	<p>Сызбаны (карточкаларды)</p>	<p>Ірғақты би қимылдарын</p>	<p>Еркін ойындар ойнау.</p>

	<p>«Бұл қай кезде болады?» Жыл мезгілдерінің әр түрлі бейнесі бейнеленген суреттерді көрсетіп, қай кезде болатынын сұрау. (көркем әдебиет)</p> <p>Ырғақты би қимылдарын жасату, әнге қосылып айту (музыка)</p>	<p>түрлі ойындар ұйымдастыру. Еркін Қимылды ойын «Хан талапай» ойындар</p>	<p>қолданып, ірі және ұсақ құрылыс материалынан құрастыру (құрастыру)</p> <p>Қимылды ойын «Трамвай»</p>	<p>жасату, әнге қосылып айту (музыка) Балалардың сұранысы бойынша ертегі оқып беру (көркем әдебиет)</p> <p>Еркін ойындар</p>	<p>Ойындарда физикалық қасиеттерді (жылдамдық, күш, шыдамдылық, икемділік, ептілік) дамыту. (Дене тәрбиесі)</p> <p>Қимылды ойын «Хан талапай»</p>
<p>Серуеннен оралу</p>	<p>Топқа оралу кезінде жылдам қатарға тұруды дағдыландыру. Асықпай бір-бірін итермей жүруді үйрету. Топта қиетін аяқ киімдерін өз бетінше ауыстырып, киюін қалыптастыру. Жұмбақтар шешу, өлеңдер, әндер жаңылтпаштар, санамақтар және т.б. жаттау (көркем әрекет, дербес ойын әрекеті).</p>				
<p>Балалардың үйге қайтуы</p>	<p>Балаларды ата-анасына жылы қарсы алып, тапсыру. Ата-аналарға баланың күн ішіндегі көңіл-күйі, жетістігі, іс-әрекеті туралы қысқаша ақпарат беру. Балалардың жеке заттарын (киім, аяқ киім, қолөнер жұмыстары) дайындап беру. Ата-анамен бала тәрбиесіне байланысты қысқа кеңес беру. Балалардың қауіпсіздігін қадағалау (ата-анасына немесе сенімді адамға ғана тапсыру). Қоштасу дәстүрін қалыптастыру (амандасу, «сау болыңыз» деп айту) Өнегелі 15 минут</p>				

Тәрбиелеу-білім беру процесінің циклограммасы



Қараша айы 2025 жыл 1 апта

Білім беру ұйымы «Димаш» бөбекжай-балабақшасы

Топ «Қызғалдақ» ересек тобы

Балалардың жасы 4 жас

Қараша – әділдік және жауапкершілік айы

Жауапты болу

Уәделерді орындай білу

Адамдар барлығы әртүрлі екендігін білу, түсіну

Күн тәртібі	Дүйсенбі 03.11.2025ж	Сейсенбі 04.11.2025ж	Сәрсенбі 05.11.2025ж	Бейсенбі 06.11.2025ж	Жұма 07.11.2025ж
Балаларды қабылдау	<p>Балаларды жылы қарсы алу, ата-аналарымен амандасу Балалардың сыртқы келбетін, денсаулық жағдайын бақылау (көңіл-күйі, тазалығы, дене температурасы, т.б.) Ата-аналардан баланың денсаулығы туралы қысқаша ақпарат алу Балаларды жеке-жеке ойынға бағыттау, таңғы тыныш ойындарды ұйымдастыру Өлеуметтік қарым-қатынасын дамытуға жағдай жасау (кұрдастарымен амандасу, әңгімелесу) Қауіпсіздікті қамтамасыз ету (заттарын дұрыс орнына қою, тәртіп сақтау) Қауіпсіз, жайлы дамытушы білім беру ортасын құру Қазақ халқының мәдени мұрасы домбыра күйлерін қосу Күй күмбірі</p>				
<p>Ата-аналармен әңгімелесу, кенес беру</p> <p>Өнегелі 15 минут</p>	<p>Ата-аналардың педагогикалық мәдениетін арттыру; әр тәрбиеленушінің отбасымен әріптестік қарым-қатынасын орнату; балаларды дамыту мен тәрбиелеу үшін отбасы мен МДҰ-ның күш-жігерін біріктіру; ата-аналардың, МДҰ тәрбиеленушілері мен педагогтерінің қарым-қатынасына оң көзқарас, ортақ мүдделер, өзара түсіністік атмосферасын құру. Ата-аналармен жұмысты ұйымдастыру Балаңызға өздігінен киінуге мүмкіндік беріңіз, аздап уақыт қалдырыңыз. Баланың таңғы асын дәруменге бай етіп дайындаңыз. Жылы тілектер айтып шығарып салыңыз, бұл сенімділік береді. Киімін өзі таңдауына мүмкіндік беріңіз, бірақ ауа райына сай нұсқалар ұсыныңыз.</p>				
<p>Балалардың дербес әрекеті (баяу қимылды ойындар, үстел үсті ойындары, бейнелеу әрекеті, кітаптар қарау және тағы басқа әрекеттер)</p>	<p>Ұлттық құндылықты дәріптеу мақсатында ұлттық ойын (Асық ату) ұйымдастыру</p> <p>Бір тұтас тәрбие жоспары аясында</p>	<p>«Көліктердің жолда жүру тәртібі»</p> <p>балаларға жолда көліктердің жол тәртібін сақтау керектігін түсіндіру. Өздерінің ұнаған көліктерімен</p>	<p>«Бағдаршамды құрастыру»</p> <p>Талдау және біріктіру қабілетін, кеңістік арақатынастарының заңдылықтарын құру, үлгіні көшіру іскерлігін дамыту</p>	<p>«Жолаушылар»</p> <p>Балалардың көңілдерін көтеріп саяхатқа шығару. Саяхатқа баратын көлік түрлерімен таныстыру. Жолға шыққанда балаларға жол жүру ережесін түсіндіру. Қауіпсіздік ережелері</p>	<p>Құрылыс ойыны: «Менің көшем» балалардың ой-қиялын дамыту, құрылыс материалдарын ұғалай пайдалану керектігін меңгеру Өлеуметтік дағды Апта дәйек сөздері» апта</p>

		жолда жүру ойынын бірге ойнау. Қауіпсіздік ережелері	Шығармашылық дағды	Бір тұтас тәрбие бағдарламасы аясында	бойына Балабақшада апта сайын лейтмотиві ретінде қызмет ететін мақал-мәтелдер, халық даналығы, көрнекті тұлғалардың ұлағатты сөздерін қолдану Бір тұтас тәрбие бағдарламасы аясында
Таңертенгі жаттығу	Қараша айына арналған таңертенгі жаттығулар кешені (Жалпы дамытушы жаттығулар, қимыл белсенділігі, ойын әрекеті).Әнұран орындау				
Таңғы ас	Таңғы ас алдында қолдарын сумен сабындап жуу мәдениетін қалыптастыру. Жеңдерін өз бетімен түру, жуыну кезінде киімді суламау, жуыну кезінде суды шашыратпау білігін бекіту. Өз орнын тауып отыру. Үстел басында қарапайым мінез-құлық дағдыларын қалыптастыру: нанды үгітпеу, тамақты ауызды жауып шайнау, ауызды тамаққа толтырып сөйлемей. Тамақтанып болғаннан кейін алғыс айтуды үйрету (мәдени-гигиеналық дағдылар, өзіне-өзі қызмет ету, кезекшілердің еңбек әрекеті) Суды, тамақты, энергияны үнемді тұтыну» - табиғи ресурстарға ұқыпты қарауды қалыптастыру Бір тұтас тәрбие Асың асың асыңа Береке берсін басқа Денсаулығың зор болсын Дастарханың мол болсын				
Ұйымдастырылған іс-әрекетке дайындық	Тең ұғымын екі тәсілмен саны бойынша кем топқа бір затты қосу немесе артық топтан алып тастау арқылы қалыптастыру, «қанша болды?», «қаншасы қалды?» сұрақтарына жауап беруге үйрету. Математика негіздері	Айналасындағы заттармен сөздік қорды кеңейту: тұрмыстық заттар және қоршаған орта заттарының қолданылу маңыздылығын түсіну, зат материалдардың белгілі және белгісіз қасиеттерін сөйлеуде қолдануды дамыту. Тілді дамыту	Қоршаған ортаның әсемдігіне, қазақ халқының және басқа халықтардың өнер туындыларына, киіз үйге, оның жабдықтарына, тұрмыстық заттарға, ойыншықтарға, сәндік-қолданбалы өнерге қызығушылықты дамыту. Сурет салу	Мүсінделген заттың, фигуралардың бетін тегістеуге үйрету. Бірнеше бөліктерден заттарды мүсіндеу, оларды орналастыру, пропорцияларды сақтау, бөліктерді біріктіру дағдыларын пысықтау Мүсіндеу	Композицияны құрастыру кезінде заттар мен нысандардың көлемі бойынша арақатынасын ескеру. Ұсақ элементтерді ересектердің көмегімен желімдеу, алдымен қағаз бетінде заттың бейнелерін құрастырып, содан кейін оны желімдеуді меңгерту Жапсыру
Білім беру ұйымының кестесі бойынша ұйымдастырылған іс-әрекет	Дене тәрбиесі Жалпы дамытушы жаттығулар. Негізгі қимылдар: Жүру; адымдап жүгіру; бір орында тұрып, оңға, солға бұрылып секіру; заттарды қашықтыққа лақтыру (3,5–6,5	Музыка Музыкалық ырғақты қимылдар:Музыканың көңілді, ойнақы сипатын қабылдап, мазмұны бойынша таныс әндерді сахналайды, музыканың ырғағына сәйкес әртүрлі қарқынмен	Дене тәрбиесі Жалпы дамытушы жаттығулар. Негізгі қимылдар: адымдап жүру адымдап жүгіру етпетімен жатып, гимнастикалық скамейка бойымен қолдарымен тартылып, алға қарай	Музыка Музыкалық ырғақты қимылдар:Музыканың көңілді, ойнақы сипатын қабылдап, мазмұны бойынша таныс әндерді сахналайды, музыканың ырғағына сәйкес әртүрлі қарқынмен секіреді. Қазақ тілі Артикуляциялық және дауысаппаратын, сөйлеуде	Дене тәрбиесі Жалпы дамытушы жаттығулар. Негізгі қимылдар: адымдап жүру; жүгіру; бір орында тұрып, оңға, солға бұрылып секіру; тақтайдың бойымен тептендікті сақтап бойымен

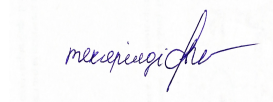
<p>метрден кем емес) Қимылды ойын: Жоғары лақтыр</p> <p>Ұлттық құндылықты дәріптеу мақсатында ұлттық ойын</p> <p>«Бес тас» ұйымдастыру</p> <p>Бір тұтас тәрбие жоспары аясында</p>	<p>секіреді.</p>	<p>еңбектеу; тақтайдың бойымен тепе-тендікті сақтап бойымен жүру</p> <p>Ұлттық құндылықты дәріптеу мақсатында ұлттық ойын</p> <p>«Қыз қуу» ұйымдастыру</p> <p>Бір тұтас тәрбие жоспары аясында</p>	<p>тынысалуды, фонематикалық естуді, анық және қалыпты қарқынмен сөйлей білуді дамыту. Қазақ тіліне тән ө, қ, ү, ұ, і, ғ дыбыстарын жеке, сөз ішінде анық айтуға баулу.</p>	<p>жүру бір-бірінің жанына сапқа және шеңберге тұру. Қимылды ойын: Жәй жүріп өт. Ұлттық құндылықты дәріптеу мақсатында ұлттық ойын «Соқыр теке» ұйымдастыру</p> <p>Бір тұтас тәрбие жоспары аясында</p>
<p>Көркем әдебиет</p> <p>Тақырыбы:«Бауырсақ» ертегісі Мақсаты: Балаларға ертегілер туралы түсінік беру. Ертегі кейіпкерлерін қонаққа шақыра отырып,қиялы мен қабілетін жетілдіру. Балалардың сөздік қорын, байланыстырып сөйлеуге дағдыландыру.</p> <p>Жапсыру</p> <p>Тақырыбы: «Бауырсақ» Мақсаты: Ертегі сахналау барысында кейіпкерлердің мінез-құлқын жеткізе білуге және түрлі-түсті қағаздан бауырсақты жапсырмай алуға үйрету.Бауырсақты түрлі-түсті қағаздан жасау арқылы балалардың ойлау қаблеттерін дамыту,</p>	<p>Көркем әдебиет</p> <p>Тақырыбы: «Шынықтыр сен денені» Мақсаты:Әдеби шығармаларды мұқият тыңдауды үйрету.</p> <p>Шынықтыр сен денені Теңізші боп егерде, Жүзем десең тереңде. Белден басып мұзқарды, Кезем десең шыңдарды, Түлеп ұшар жас қанат Болам десең космонавт, Шарлау үшін әуені, Қуат керек әуелі.</p> <p>Жігер керек, от керек. Ерлік керек, еп керек.</p>	<p>Құрастыру</p> <p>Тақырыбы: «Алаша» Мақсаты:Шығармашылық қиялды дамыту спорт алаңшасын жасау. Топтағы бар заттарды пайдаланып.</p> <p>«Кір қоймас» ертегісін естеріне түсіру. Шығарма мазмұны бойынша сұрақтарға жауап беруді үйрету (көркем әдебиет) Балалардың қалауы бойынша дәстүрден тыс әдіспен өлең желісі бойынша суретін салу, ермексаздан ұжымдық жұмыс арқылы теңізші бейнесін жасау және геометриялық пішіндер арқылы кемеңі жапсырту. (сурет салу, жапсыру, мүсіндеу)</p>	<p>Сөйлеуді дамыту</p> <p>Тақырыбы: Спорт - сенің серігің! Мақсаты: Салауатты өмір салтын ұстануға баулу. Спортқа деген қызығушылығын арттыру. Өр түрлі спорттық ойын түрлерімен танысу, тәсілдерін меңгеру. Балалардың икемділігі мен ептіліктерін, шапшаңдылық қабілеттерін дамыту. Сурет бойынша әңгіме құрастыру..</p> <p>Математика негіздері</p> <p>Тақырыбы: «Пішіндер» Мақсаты:Геометриялық фигураларды (дөңгелек, үшбұрыш, төртбұрыш) және денелерді (куб) танып, атай білуге үйрету. Спорттық ойын құралдарының қандай пішінге немесе денеге ұқсайтынын анықтау, салыстыру.</p>	<p>Қоршаған әлем мен танысу</p> <p>Тақырыбы: «Ертегілер әлемі» Мақсаты:Кітаптардағы суреттер арқылы ойдан ертегі құрауды ұсыну. Тәрбиешімен бірге ертегі мен әңгіменің басын, соңын ойдан құрастыруға баулу.</p>

	саусак бұлшық еттерін жетілдіру. Шеберлікке баулу арқылы, ұқыпты, тәртіпті, болуға тәрбиелеу.	Ол үшін ең керегі – Шынықтыр сен денені. Д.Қанатбаев			
Серуенге дайындық	Көрсету бойынша киімдерін киюді, қимыл белсенділігіне жағымды эмоциялық қарым-қатынас білдіруді, бұрын игерген қимылдарды өздігінен орындауды жетілдіру. Киім шкафтарын тануды қалыптастыру (өзіне-өзі қызмет ету дағдылары, ұсақ моториканы дамыту)				
Серуен	Балабақша ауласындағы құстарға бақылау жасату. Жем бергізу. (қоршаған әлем мен танысу) Қимылды ойын «Шымшықтар мен мысық» Құрастыру ойыншықтарымен бассейн құрастыруды үйрету. (құрастыру)	Денені таза ауада қалай шынықтыруға болады? Диалогтік сөйлеуді жетілдіру: әңгімеге қатысуға баулу (сөйлеуді дамыту) Геометриялық фигураларды (дөңгелек, үшбұрыш, төртбұрыш) және денелерді (куб) танып, ағай білуге үйрету. Балабақша ауласындағы заттардың пішінін анықтату. (математика негіздері) Қимылды ойын «Ұшты ұшты»	Балабақша қызметкерлері мен олардың еңбек әрекеттері туралы білімдерін жетілдіру. (қоршаған әлем мен танысу) Қимылды ойын «Ханталапай» Бормен желдің суретін салу. (сурет салу)	Күз мезгілінің ерекшеліктері туралы білімдерін жетілдіру. Табиғаттағы өзгерістерді байқату. (қоршаған әлем мен танысу) Қимылды ойын «Шымшықтар мен мысық»	Үш дөңгелекті және екі дөңгелекті велосипед тебу. Оңға, солға бұрылыстарды орындау дағдысын дамыту; (Дене тәрбиесі) Бүгінгі ауа райы туралы екеу ара әңгімелесуді ұйымдастыру. Диалогке қатысушы үшін түсінікті сұрақтар қоюға үйрету. (сөйлеуді дамыту) Қимылды ойын «Орамал тастамақ»
Серуеннен оралу	Топқа оралу кезінде қатарға тұруды дағдыландыру. Асықпай педагогтің артынан жүру, жұптасып жүруді үйрету. Өз шкафтарын тану дағдысын қалыптастыру. Топта киетін аяқ киімдерін өз бетінше ауыстырып, киюін үйрету. (дербес қимыл әрекеті).				
Түскі ас	Түскі ас алдында гигиеналық шараларды орындау : қолды дұрыс жуу, өз орамалының орнын білу, қолды дұрыс сүрту, орамалды ілу көркем сөз қолдану, мысалы «Сылдырлайды мөлдір су, мөлдір суға қолыңды жу» Балаларды үстел басында дұрыс отыру, үстелге қойылған ыдыстар мен заттарды таныстыруды жалғастыру (мәдени-гигиеналық дағдылар, өзіне-өзі қызмет ету, кезекшілердің еңбек әрекеті) Асың асың асыңа Береке берсін басына Денсаулығың зор болсын Дастарханың мол болсын				
Күндізгі ұйқы	Киім түймелерін, сырмаларын өздігінше ағытуды қалыптастыру. Киімдерін ұқыпты орындыққа іліп (немесе арнайы сөреге) қоюды				

	үйрету. Өз төсек орнын тауып жатуды үйрету. Балалардың тыныш ұйықтауы үшін жайы баяу музыка тыңдау. Бесік жырын айтып беру (өзіне-өзі қызмет ету дағдылары, ірі және ұсақ моториканы дамыту) Балалардың тыныш ұйықтауы үшін жайы баяу музыка тыңдау. (Музыка)				
Біртіндеп ұйқыдан ояту, сауықтыру шаралары	<i>Төсектен тұрып, түйірішекті және жұмсақ жолақшалармен жүруді дағдыландыру. (дене жаттығулар мен белсенділігі)</i> Киімдерін реттілікпен өздігінен киіну. Түймелерін қадау, сырмаларын сыру, аяқ киімдерін дұрыс киюді үйрету. (өзіне-өзі қызмет ету дағдылары, ірі және ұсақ моториканы дамыту) Қолдарын жуу, құрғатып сүрту, сүлгіні өз орнына іліп қоюды үйрету. (мәдени-гигиеналық дағдылар).				
Бесін ас	Ересектің бақылауымен бетін, қолдарын ластанған кезде және тамақтың алдында өз бетінше жуу, беті мен қолын жеке орамалмен құрғатып сүрту, ересектің көмегімен өзін ретке келтіруін қалыптастыру. Өз орнын тауып отыру. Үстел басында қарапайым мінез-құлық дағдыларын қалыптастыру: нанды үгітпеу, тамақты ауызды жауып шайнау, ауызды тамаққа толтырып сөйлемей. Тамақтанып болғаннан кейін алғыс айтуды үйрету (мәдени-гигиеналық дағдылар, өзіне-өзі қызмет ету) Суды, тамақты, энергияны үнемді тұтыну» - табиғи ресурстарға ұқыпты қарауды қалыптастыру Бір тұтас тәрбие Асың асың асыңа Береке берсін басыңа Денсаулығың зор болсын Дастарханың мол болсын				
Балалардың дербес әрекеті (баяу қимылды ойындар, үстел үсті ойындары, бейнелеу әрекеті, кітаптар қарау және тағы басқа әрекеттер)	Ермексазды қолдану дағдыларын пысықтау арқылы мультфильмдегі ойыншықтарды мүсіндеу, желімді пайдалануды жетілдіру (мүсіндеу, жапсыру) Дидактикалық ойын «Ғажайып сандық» Сандықтан түрлі геометриялық пішіндерді бір бірден әр бала алып, көруін және сипап сезу арқылы зерттеу жасауын ұйымдастыру (математика негіздері)	Құрылыс материалдарынан кеме, ғарыш кемесін жасату. құрастыру (Кеңістік бағыттарын өзіне қатысты анықтауды үйрету. Допты баланың әр жағына қою арқылы, дұрыс атауын үйрету. (математика негіздері)	Дене тәрбиесі құралдарын ермексаздан мүсіндету. Қырсау, доп және т.б (мүсіндеу) Спорт зал тақырыбында ұжымдық жапсыруды жасатту. (жапсыру) . «Есті балаға-ескі сөз» Тыйымдар мен ырымдар. Бір тұтас тәрбие Үстел үсті театры: «Алдар көсе» ертегісі қайталау	Спортшыларға өзі таңдаған ойын құралдарын тауып жапсырту. (жапсыру) Балалардың қалауы бойынша спорттық ойын құралдарының суретін салу немесе ермексаздан жасату (сурет салу, мүсіндеу)	Апта бойы жасалған жұмыстардың ішінен ұнағанын қайталап жасауға мүмкіндік беру. (сурет салу, жапсыру, мүсіндеу) Ойын. Бір қатарға балаларды тұрғызып, қалған балаларға тапсырма бердірту. Тапсырма бойынша айтылған бағытта қозғалу (алға-артқа, оңға-солға, жоғары-төмен), (математика негіздері)

<p>Балалармен жеке жұмыс</p>	<p>шығарма жанрларын (тақпақ, ертегі, әңгіме және тағы басқа) ажыратуға; - сөздерде дауысты (а, ә, е, о, ұ) және кейбір дауыссыз (п-б, к-қ, т-д, ж-ш, с-з) дыбыстарды анық айта білуін қалыптастыру.</p>	<p>шағын тақпақтар мен өлеңдерді жаттау; -тілдік қарым-қатынас мәдениетін дұрыс қолдану; -оқиғаны эмоционалды қабылдауға ынталандыру.</p>	<p>геометриялық пішіндер туралы білімдерін нақтылау: дөңгелек, шаршы, үшбұрыш. -Құрылыс материалдарынан құрастыруды үйрету.</p>	<p>дәстүрден тыс сурет салуды (құмда саусақпен немесе т,б салуды үйрету.</p>	<p>бірнеше тік және көлденең сызықтардан заттарды салу (дуал, ағаш);</p>
<p>Серуенге дайындық</p>	<p>Киініп-шешіну кезінде киімдерін белгілі тәртіппен киюге және шешуге жаттықтыру. Киіміндегі ұқыпсыздықты байқап, оны өз бетінше немесе ересектердің көмегімен жоюға, қол орамалды пайдалануға үйретуді жалғастыру. Қатармен жұптасып жүруді, қатарды бұзбауды үйрету. Таза ауада қандай ойындар ойнайтынын балалармен жоспарлау. (тілді дамыту, өзіне-өзі қызмет ету дағдылары, ірі және ұсақ моториканы дамыту).</p>				
<p>Серуен</p>	<p>Ұнататын әнін дауыстап және төмен дауыспен айтқызу (музыка) Еркін ойындар</p>	<p>велосипедке арналған жол), бағдаршам белгілері, жолда жүру ережелері туралы білімдерін қалыптастыру. (қоршаған әлем мен танысу)</p>	<p>Ұнататын әнін дауыстап және төмен дауыспен орындату (музыка) Еркін ойындар Дербес ойындар Қимылды ойын «Сақина жасыру.»</p>	<p>Еркін ойындар Үш дөңгелекті және екі дөңгелекті велосипед тебу. Оңға, солға бұрылыстарды орындату; (Дене тәрбиесі)</p>	<p>Қимылды ойын «Ханталапай» Балалардың бастамасымен ойындар</p>
<p>Серуеннен оралу</p>	<p>Топқа оралу кезінде жылдам қатарға тұруды дағдыландыру. Асықпай бір-бірін итермей жүруді үйрету. Топта киетін аяқ киімдерін өз бетінше ауыстырып, киюін қалыптастыру. Жұмбақтар шешу, өлеңдер, әндер жаңылтпаштар, санамақтар және т.б. жаттау (көркем әрекет, дербес ойын әрекеті).</p>				
<p>Балалардың үйге қайтуы</p>	<p>Балаларды ата-анасына жылы қарсы алып, тапсыру. Ата-аналарға баланың күн ішіндегі көңіл-күйі, жетістігі, іс-әрекеті туралы қысқаша ақпарат беру. Балалардың жеке заттарын (киім, аяқ киім, қолөнер жұмыстары) дайындап беру. Ата-анамен бала тәрбиесіне байланысты қысқа кеңес беру. Балалардың қауіпсіздігін қадағалау (ата-анасына немесе сенімді адамға ғана тапсыру). Қоштасу дәстүрін қалыптастыру (амандасу, «сау болыңыз» деп айту) Өнегелі 15 минут</p>				

Тәрбиелеу-білім беру процесінің циклограммасы



Қараша айы 2025 жыл 2 апта

Білім беру ұйымы «Димаш» бөбекжай-балабақшасы

Топ «Қызғалдақ» ересек тобы

Балалардың жасы 4 жас

Қараша – әділдік және жауапкершілік айы

Жауапты болу

Уәделерді орындай білу

Адамдар барлығы әртүрлі екендігін білу, түсіну

Күн тәртiбi	Дүйсенбi 10.11.2025ж	Сейсенбi 11.11.2025ж	Сәрсенбi 12.11.2025ж	Бейсенбi 13.11.2025ж	Жұма 14.11.2025ж
Балаларды қабылдау	Балаларды жылы қарсы алу, ата-аналарымен амандасу Балалардың сыртқы келбетін, денсаулық жағдайын бақылау (көңіл-күйі, тазалығы, дене температурасы, т.б.) Ата-аналардан баланың денсаулығы туралы қысқаша ақпарат алу Балаларды жеке-жеке ойынға бағыттау, таңғы тыныш ойындарды ұйымдастыру Әлеуметтік қарым-қатынасын дамытуға жағдай жасау (құрдастарымен амандасу, әңгімелесу) Қауіпсіздікті қамтамасыз ету (заттарын дұрыс орнына қою, тәртіп сақтау) Қауіпсіз, жайлы дамытушы білім беру ортасын құру Қазақ халқының мәдени мұрасы домбыра күйлерін қосу Күй күмбірі				
Ата-аналармен әңгімелесу, кеңес беру Өнегелі 15минут	Ата-аналардың педагогикалық мәдениетін арттыру; әр тәрбиеленушінің отбасымен әріптестік қарым-қатынасын орнату; балаларды дамыту мен тәрбиелеу үшін отбасы мен МДҰ-ның күш-жігерін біріктіру; ата-аналардың, МДҰ тәрбиеленушілері мен педагогтерінің қарым-қатынасына оң көзқарас, ортақ мүдделер, өзара түсіністік атмосферасын құру. Ата-аналармен жұмысты ұйымдастыру Балаңызға өздігінен киінуге мүмкіндік беріңіз, аздап уақыт қалдырыңыз. Баланың таңғы асын дәруменге бай етіп дайындаңыз. Жылы тілектер айтып шығарып салыңыз, бұл сенімділік береді. Киімін өзі таңдауына мүмкіндік беріңіз, бірақ ауа райына сай нұсқалар ұсыныңыз				

<p>Балалардың дербес әрекеті (баяу қимылды ойындар, үстел үсті ойындары, бейнелеу әрекеті, кітаптар қарау және тағы басқа әрекеттер)</p>	<p>«Балабақша өз үйім» Мақсаты: Балаларды балабақшамен ойыншықтың түрімен таныстырып, ойыншықты әдемі жинауды үйрету. Балабақша екінші үйіміз екенің түсіндіру. Бір тұтас тәрбие</p>	<p>Ою өрнек графаретімен ойын, ұлттық құндылық, Бір тұтас тәрбие</p>	<p>«Абайла, балақай!» балаларға көшедегі қауіпсіздік туралы мультфильм Интерактивті тақтадан «Жол қауіпсіздігі» толық мағлұмат қоршаған әлем мен таныстыру, қауіпсіздік ережелері</p>	<p>Қайсысы дұрыс? Неліктен? ойыны Суретті тапсырмалармен дидактикалық ойын. Суреттегі балалардың жол қауіпсіздігін дұрыс-бұрыс орындауын анықтайды. Өз ойларымен бөліседі. қоршаған әлем мен танысу, бір тұтас тәрбие</p>	<p>«Жол қозғалысындағы қауіпсіздік» «Мен көшеде келемін» Балалар апталық қорытындысында «Жол қауіпсіздігі туралы алған білімдерін іс-жүзінде дәлелдеп, көшедегі жаяу жүргіншілерге арналған жолмен «Достық» көшесіне өтіп «жол» ережесін сақтайды. Бір тұтас тәрбие</p>
<p>Таңертеңгі жаттығу</p>	<p>Қараша айына арналған таңертеңгі жаттығулар кешені (Жалпы дамытушы жаттығулар, қимыл белсенділігі, ойын әрекеті). Әнұран орындау</p>				
<p>Таңғы ас</p>	<p>Таңғы ас алдында қолдарын сумен сабындап жуу мәдениетін қалыптастыру. Жеңдеін өз бетімен тұру, жуыну кезінде киімді суламау, жуыну кезінде суды шашыратпау білігін бекіту. Өз орнын тауып отыру. Үстел басында қарапайым мінез-құлық дағдыларын қалыптастыру: нанды үгітпеу, тамақты ауызды жауып шайнау, ауызды тамаққа толтырып сөйлемеу. Тамақтанып болғаннан кейін алғыс айтуды үйрету (мәдени-гигиеналық дағдылар, өзіне-өзі қызмет ету, кезекшілердің еңбек әрекеті) Суды, тамақты, энергияны үнемді тұтыну» - табиғи ресурстарға ұқыпты қарауды қалыптастыру Бір тұтас тәрбие Асың асың асыңа Береке берсін басына Денсаулығың зор болсын Дастарханың мол болсын</p>				
<p>Ұйымдастырылған іс-әрекетке дайындық</p>	<p>Геометриялық фигураларды (дөңгелек, үшбұрыш, төртбұрыш) және денелерді (куб) танып, атай білуге үйрету, геометриялық пішіндерді көру және сипап сезу арқылы зерттеу Математика негіздері</p>	<p>Дөңгелек, сопақ, шаршы, үшбұрыш пішіндегі қазақ оюларының элементтерін: «құс қанаты», «бұршік» элементтердің орналасу ретін, олардың арасындағы қашықтықты сақтауға зейін бөлуін дамыту Сурет салу</p>	<p>Диалогтік сөйлеуді жетілдіру: әңгімеге қатысуға баулу, диалогке қатысушы үшін түсінікті сұрақтар қоюға және қойылған сұрақтарға дұрыс, толық жауап беруге баулу. Сөйлеуді дамыту</p>	<p>Қазақ халқының сәндік-қолданбалы өнерімен, киіз үй оның жабдықтарымен, сандық, кебежемен, қоржынмен таныстыру. Жапсыру</p>	<p>Құрастыруға қолданған құрылыс бөлшектерін ажырату (текше, пластина, кірпіш, блок) және атау, оларды сапасы, көлемі мен пішіні бойынша тандау, өз бетінше ойдан құрастыруға мүмкіндік беру. Құрастыру</p>
<p>Білім беру ұйымының кестесі бойынша ұйымдастырылған іс-әрекет</p>	<p>Дене тәрбиесі Жалпы дамытушы жаттығулар. Негізгі қимылдар: аяқтың сыртқы қырымен</p>	<p>Музыка Билер: Жеңіл, ырғақпен қозғалуға, жұппен би қимылдарын орындауға үйренеді</p>	<p>Дене тәрбиесі Жалпы дамытушы жаттығулар. Негізгі қимылдар: адымдап жүру</p>	<p>Музыка Билер: Жеңіл, ырғақпен қозғалуға, жұппен би қимылдарын орындауға үйренеді</p>	<p>Дене тәрбиесі Жалпы дамытушы жаттығулар. Негізгі қимылдар: жүру</p>

<p>жүру; тізені жоғары көтеріп жүргізу; бір орында тұрып, оңға, солға бұрылып секіру; заттарды қашықтыққа лақтыру (3,5–6,5 метрден кем емес)</p> <p>Аз қимылды ұлттық ойын: «Бес табан» Мақсаты: - Асық түрлерімен, асық атауларын таныстыру; -Асық түстерін атау; -Ептілікке, мергендікке баулу; -Ұлтжандыққа тәрбиелеу; Ұлттық құндылық дағдысын қалыптастыру</p>		<p>адымдап жүгіру етпетімен жатып, гимнастикалық скамейка бойымен қолдарымен тартылып, алға қарай еңбектеу; бір-бірінің жанына сапқа және шеңберге тұру</p> <p>Ұлттық қимылды ойын: «Ақ серек, көк серек» Мақсаты: -Балаларды ұлттық ойын туралы түсінігінің болуы. Шапшандылықтарын арттыру, сөздік қорларын Дамыту</p> <p>Ұлттық құндылық дағдысын қалыптастыру</p>	<p>Қазақ тілі Етістіктің болымсыз түрін немесе есім сөздермен қолданылатын «емес» шылауын қолдана білуге үйрету</p>	<p>адымдап жүгіру бір орында тұрып, оңға, солға бұрылып секіру; тақтайдың бойымен тепе-теңдікті сақтап бойымен жүру бір-бірінің жанына сапқа және шеңберге тұру. Ұлттық қимылды ойын: «Боран» Мақсаты: -Балаларды ұлттық ойынымен таныстыру; -Дене тәрбиесіне деген қызығушылықтарын арттыру; -Тәртіптілікке, әдептілікке тәрбиелеу Ұлттық құндылық дағдысын қалыптастыру</p>
<p>Сөйлеуді дамыту</p> <p>Тақырыбы:Орманды кім мекендейді? Мақсаты:Орманда болдың ба? Ол қандай деп ойлайсың? Қойылған сұрақтарға дұрыс, толық жауап беруге баулу. Фильм көрсету арқылы толық ақпарат беру.</p> <p>Математика негіздері Тақырыбы:«Жоғарыда- төменде. Сол жағында- оң жағында.» Шаршы. Мақсаты: Геометриялық фигураларды атау және тану, шаршы туралы ұғымдарын қалыптастыру. Дидактикалық ойын. «Қай қолымда тап» Әр түрлі заттарды таратып беру, оларды оң қолмен</p>	<p>Көркем әдебиет</p> <p>Тақырыбы:«Түлкі мен қоян» ертегісін Мақсаты:эмоцияларды білдіру үшін интонациямен дыбыстау.</p> <p>Математика негіздері</p> <p>Тақырыбы: «Тәулік бөліктері» Мақсаты:Балалардың назарын күн тәртібі бейнеленген плакатқа аудару. Тәулік бөліктері (таңертең, күндіз, кеш, түн) олардың сипаттамалық ерекшеліктері мен реттіліктері, «бүгін»,</p>	<p>Математика негіздері</p> <p>Тақырыбы: "Қояндар отбасы қысқа дайындалады". Мақсат-міндеттері. Балаларды заттардың саны кем болған топқа, бірін қосып, үстемелеу немесе артық топтан бір затты алып тастау сияқты теңдікті орнату тәсіліне үйрету.</p>	<p>Сөйлеуді дамыту «Менің сүйікті жануарым» тақырыбында әңгімелесу. Мақсаты:зат есімдерді жекеше және көпше түрде қолдануды дамыту</p> <p>Сурет салу</p> <p>Тақырыбы: «Орман бейнесі» Мақсаты:Қоршаған ортаның әсемдігіне Қызығушылықты дамыту. Орман бейнесін дәстүрден тыс әдіспен салдырту.</p>	<p>Сөйлеуді дамыту Тақырыбы: «Орман» Мақсаты: Орманның пайдасы. Оның беретін өнімдері туралы ақпарат беру, балалардың ойларын тыңдау.</p> <p>Қоршаған әлем мен танысу</p> <p>Тақырыбы: «Орман жидектері» Мақсаты:Жидектер мен саңырау құлақтарды зерртеу. Олардың дәмі пішіні түрлерін анықтауы және т.б әрекеттерді жасату</p>

	солдан оңға қарай орналастыруды дамыту.	«кеше», «ертең» туралы ұғымдарын кеңейту.			
Серуенге дайындық	Көрсету бойынша киімдерін киюді, қимыл белсенділігіне жағымды эмоциялық қарым-қатынас білдіруді, бұрын игерген қимылдарды өздігінен орындауды жетілдіру. Киім шкафтарын тануды қалыптастыру (өзіне-өзі қызмет ету дағдылары, ұсақ моториканы дамыту)				
Серуен	<p>Бақылау: «Өзге топ балаларының іс – әрекеті»</p> <p>Мақсаты: Балалардың назарын өзге топ балаларының іс – әрекетіне аудартып, балалардың қалай ойнайтындарын, өздерін қалай ұстайтындарын бақылау арқылы балаларды қырағылыққа, үлгі алуға баулу.</p> <p>Еңбек: Ауладағы ағаштардың сынығын, жапырақтарды жинау.</p> <p>Балалармен жеке жұмыс: Жұмбақ жасыру: Ағайынды бес құрдас Бірдей болып еш тұрмас (Саусак) Есігі – біреу Бөлмесі бесеу (Қолғап) Адамның сәні Онсыз жоқ мәні (Киім) Таңертең тұрдым Екі жолды құдым (Шалбар) Қимылды ойындар: «Жай жүгіріп өт», «Аюлар мен аралар»</p> <p>Мақсаты: Ойын ережесін бұзбай ойнауға үйрету. Балаларды икемділікке баулу. Ұйымшылдыққа тәрбиелеу. Балалардың өз еріктерімен жасалатын іс – әрекеттері.</p>	<p>Бақылау: «Қоңыр күзді бақылау, салыстыру»</p> <p>Мақсаты: Қоңыр күзгі табиғатты бақылау, алғашқы күзбен салыстыру, ерекшеліктерін сұрау, қоңыр күзде күннің суық болатынын, жапырақтар түсіп бітік тек қоңыр түсті болатынын айту.</p> <p>Ағаштар жапырақтарынан ажырап, жапырақтардың да күз айларында түстерін өзгертіп тұратынын айтып түсіндіру.</p> <p>Еңбек: Құмсалғыштағы құмды күрекшелермен көтеру.</p> <p>Балалармен жеке жұмыс: Күз мезгіліне байланысты көркем сөз жаттату. «Күз»</p> <p>Қара бұлт қабағын түйеді Бұталар боз қырау киеді, Осы ма, осы ма, күз деген Бақшаға баратын бізбенен Қимылды ойындар: «Үрпек төбет», «Жасырынбақ»</p>	<p>Балалармен жеке жұмыс: «Күзгі жапырақтар» туралы оқу (Қ. Шарғытбаев)</p> <p>Алтын, сары, қызыл, көк Алуан- алуан жапырақ Күзгі бақта күлімдеп, Көз тартады атырап. Еңбек: Учаскедегі күзгі жапырақтарды бір жерге жинау.</p> <p>Балалардың өз еріктерімен жасалатын іс – әрекеттері.</p> <p>Қимылды ойындар: «Жапырақ жинау»</p> <p>Бақылау: Күзгі ағаштардың жапырақтарының түстерін бақылау.</p> <p>Мақсаты: Күзгі жапырақтар туралы әңгімелер айту, олардың түстерін айтқызу.</p>	<p>Ауа райын бақылау. Ата аналар алып келген мысық пен күшікті тамашалау. Ерекшеліктері туралы айтып, сипаттау. Екі жануарды салыстыру.</p> <p>Балабақша ауласындағы өсімдіктер мен ағаштардағы өзгерістерді бақылау, жапырақтарды жинауға көмектесу.</p> <p>Аула сыпырушысының бегінбағал ау дағдысын дамыту</p> <p>Қимылды ойын «Мысық пен тышқан »</p>	<p>Аулада өсетін жидектерді бақылау. Жидек ағаштарын тану. Олар туралы не білетіндерін достарына айтып беру</p> <p>Жидектерге қарап олардың бейнесін таяқпен құмда сызыпсалу</p> <p>«Қонжық»тақпағын жаттату Қорбаң, қорбаң етеді, Тәттіні жақсы көреді. Қазірде ол бұлдірген Іздепжүрме, кімбілген? Қимылды ойын «Аюлар мен аралар»</p>

		Максаты: Шапшаңдыққа баулу. Балалардың өз еріктерімен жасалатын іс – әрекеттері.			
Серуеннен оралу	Топқа оралу кезінде қатарға тұруды дағдыландыру. Асықпай педагогтің артынан жүру, жұптасып жүруді үйрету. Өз шкафтарын тану дағдысын қалыптастыру. Топта киетін аяқ киімдерін өз бетінше ауыстырып, киюін үйрету. (дербес қимыл әрекеті).				
Түскі ас	Түскі ас алдында гигиеналық шараларды орындау : қолды дұрыс жуу, өз орамалының орнын білу, қолды дұрыс сүрту, орамалды ілу көркем сөз қолдану, мысалы «Сылдырлайды мөлдір су, мөлдір суға қолыңды жу» Балаларды үстел басында дұрыс отыру, үстелге қойылған ыдыстар мен заттарды таныстыруды жалғастыру (мәдени-гигиеналық дағдылар, өзіне-өзі қызмет ету, кезекшілердің еңбек әрекеті) Суды, тамақты, энергияны үнемді тұтыну» - табиғи ресурстарға ұқыпты қарауды қалыптастыру Бір тұтас тәрбие Асын асың асыңа Береке берсін басына Денсаулығың зор болсын Дастарханың мол болсын				
Күндізгі ұйқы	Киім түймелерін, сырмаларын өздігінше ағытуды қалыптастыру. Киімдерін ұқыпты орындыққа іліп (немесе арнайы сөреге) қоюды үйрету. Өз төсек орнын тауып жатуды үйрету. Балалардың тыныш ұйықтауы үшін жайы баяу музыка тыңдау. Бесік жырын айтып беру (өзіне-өзі қызмет ету дағдылары, ірі және ұсақ моториканы дамыту) Балалардың тыныш ұйықтауы үшін жайы баяу музыка тыңдау. (Музыка)				
Біртіндеп ұйқыданояту, сауықтыру шаралары	<i>Төсектен тұрып, түйіршекті және жұмсақ жолақшалармен жүруді дағдыландыру. (дене жаттығулар мен белсенділігі)</i> Киімдерін реттілікпен өздігінен киіну. Түймелерін қадау, сырмаларын сыру, аяқ киімдерін дұрыс киюді үйрету. (өзіне-өзі қызмет ету дағдылары, ірі және ұсақ моториканы дамыту) Қолдарын жуу, құрғатып сүрту, сүлгіні өз орнына іліп қоюды үйрету. (мәдени-гигиеналық дағдылар).				
Бесін ас	Ересектің бақылауымен бетін, қолдарын ластанған кезде және тамақтың алдында өз бетінше жуу, беті мен қолын жеке орамалмен құрғатып сүрту, ересектің көмегімен өзін ретке келтіруін қалыптастыру. Өз орнын тауып отыру. Үстел басында қарапайым мінез-құлық дағдыларын қалыптастыру: нанды үгітпеу, тамақты ауызды жауып шайнау, ауызды тамаққа толтырып сөйлемеу. Тамақтанып болғаннан кейін алғыс айтуды үйрету (мәдени-гигиеналық дағдылар, өзіне-өзі қызмет ету) Асын асың асыңа Береке берсін басына Денсаулығың зор болсын Дастарханың мол болсын				
Балалардың дербес әрекеті (баяу қимылды ойындар, үстел үсті ойындары, бейнелеу әрекеті, кітаптар қарау және тағы басқа әрекеттер)	Ағаштар пішінін бейнелеу, заттарды қағаз бетінде орналастыру дағдыларын қалыптастыру (жапсыру) Орман бейнесін салу. Түстерді дұрыс таңдау	Орман жануарлары бейнеленген суреттерді қарау, жануарлардың отбасы мүшелерін, олардың әрекеттері мен өзара	Көлемді пішіндерді құстарды мүсіндеуге қызығушылығын тәрбиелеу. (мүсіндеу) Дәстүрден тыс әдіспен	Балалардың қалауы бойынша әрекет түрлерін таңдату. Құрастыру құралдарымен ормандар, жануарлар құрастырту. Ермексаз және түрлі түсті қағаздармен шығармашылық жұмыстарды	Жидектерді теретін себетті жасату. Көрнекілікке сүйене отырып және құрастыратын материалдарды өз бетінше таңдап, құрастыруға мүмкіндік беру.

	дағдысын жетілдіру. (сурет салу) Ермексаздан ағаштарды мүсіндеу, ұжымдық жұмыс. Орман бейнесін жасату. (мүсіндеу)	қарым-қатынастарын атау дағдыларын қалыптастыру. (қоршаған әлем мен танысу) Ермексаздан қалаған орман жануарын жасату. (мүсіндеу)	құстарды бояу. (сурет салу) Ең жылдам құс? Туралы өз ойларын айту. фильм тамашалату. (көркем әдебиет)	орындату. (құрастыру, мүсіндеу, жапсыру)	(құрастыру) Ермексазбен еркін әрекеттер жасату. (мүсіндеу)
Балалармен жеке жұмыс	сөздерде дауысты (а, ә, е, о, ұ) және кейбір дауыссыз (п-б, к-қ, т-д, ж-ш, с-з) дыбыстарды анық айта білуін қалыптастыру.	бірнеше тік және көлденең сызықтардан заттарды салу (дуал, ағаш); -шаршының ортасына, бұрыштарына қазақ ою өрнектерін жапсыруын жетілдіру.	пішінін, түсі мен көлемін, ескере отырып, заттар мен ою-өрнектерді орналастыруын ынталандыру.	-қоршаған ортадағы заттарды, кеңістікті бағдарлауды меңгерту.	"Көп", "біреу", "бір-бірден", "бір де біреуі жоқ" ұғымдарын ажырату дағдыларын жетілдіру.
Серуенге дайындық	Киініп-шешіну кезінде киімдерін белгілі тәртіппен киюге және шешуге жаттықтыру. Киіміндегі ұқыпсыздықты байқап, оны өз бетінше немесе ересектердің көмегімен жоюға, қол орамалды пайдалануға үйретуді жалғастыру. Қатармен жұптасып жүруді, қатарды бұзбауды үйрету. Таза ауада қандай ойындар ойнайтынын балалармен жоспарлау. (сөйлеуді дамыту, өзіне-өзі қызмет ету дағдылары, ірі және ұсақ моториканы дамыту).				
Серуен	Еркін ойындар Балалардың сұранысы бойынша «Үш аю» ертегісін оқып беру. Қимылды ойын «Мысық пен тышқан»	Футбол – берілген бағытта доптық аяқтарымен бір-біріне домалату дағдысын қалыптастыру; (Дене тәрбиесі) Еркін ойындар Қимылды ойын «Кішкентай маймылдар	Жапырақтардан құстардың бейнесін құрастыру. Еркін ойындар Қимылды ойын «Шымшықтар мен мысық»	Балалардың сұранысы бойынша кітаптан ертегі оқып беру. Әдеби кейіпкерлердің әрекеттерін адамгершілік нормалары мен түсініктері тұрғысынан бағалату (көркем әдебиет) Еркін ойындар	Балабақша ауласында өсетін жидектерге қарап жидектердің суретін салдырту. (сурет салу) Еркін ойындар Қимылды ойын «Мысық пен тышқан»
Серуеннен оралу	Топқа оралу кезінде жылдам қатарға тұруды дағдыландыру. Асықпай бір-бірін итермей жүруді үйрету. Топта киетін аяқ киімдерін өз				

	бетінше ауыстырып, киюін қалыптастыру. Жұмбақтар шешу, өлеңдер, әндер жаңылтпаштар, санамақтар және т.б. жаттау (көркем әрекет, дербес ойын әрекеті).
Балалардың үйге қайтуы	Балаларды ата-анасына жылы қарсы алып, тапсыру. Ата-аналарға баланың күн ішіндегі көңіл-күйі, жетістігі, іс-әрекеті туралы қысқаша ақпарат беру. Балалардың жеке заттарын (киім, аяқ киім, қолөнер жұмыстары) дайындап беру. Ата-анамен бала тәрбиесіне байланысты қысқа кеңес беру. Балалардың қауіпсіздігін қадағалау (ата-анасына немесе сенімді адамға ғана тапсыру). Қоштасу дәстүрін қалыптастыру (амандасу, «сау болыңыз» деп айту) Өнегелі 15 минут

Тәрбиелеу-білім беру процесінің циклограммасы



Қараша айы 2026жыл 3 апта
Білім беру ұйымы «Димаш» бөбекжай-балабақшасы
Топ «Қызғалдақ» ересек тобы
Балалардың жасы 4 жас

Қараша – әділдік және жауапкершілік айы

Жауапты болу

Уәделерді орындай білу

Адамдар барлығы әртүрлі екендігін білу, түсіну

Күн тәртібі	Дүйсенбі 17.11.2025ж	Сейсенбі 18.11.2025ж	Сәрсенбі 19.11.2025ж	Бейсенбі 20.11.2025ж	Жұма 21.11.2025ж
Балаларды қабылдау	<p>Балаларды жылы қарсы алу, ата-аналарымен амандасу Балалардың сыртқы келбетін, денсаулық жағдайын бақылау (көңіл-күйі, тазалығы, дене температурасы, т.б.) Ата-аналардан баланың денсаулығы туралы қысқаша ақпарат алу Балаларды жеке-жеке ойынға бағыттау, таңғы тыныш ойындарды ұйымдастыру Әлеуметтік қарым-қатынасын дамытуға жағдай жасау (құрдастарымен амандасу, әңгімелесу) Қауіпсіздікті қамтамасыз ету (заттарын дұрыс орнына қою, тәртіп сақтау) Қауіпсіз,жайлы дамытушы білім беру ортасын құру Қазақ халқының мәдени мұрасы домбыра күйлерін қосу Күй күмбірі</p>				
<p>Ата-аналармен әңгімелесу, кеңес беру</p> <p>Өнегелі 15минут</p>	<p>Ата-аналардың педагогикалық мәдениетін арттыру; әр тәрбиеленушінің отбасымен әріптестік қарым-қатынасын орнату; балаларды дамыту мен тәрбиелеу үшін отбасы мен МДҰ-ның күш-жігерін біріктіру;ата-аналардың, МДҰ тәрбиеленушілері мен педагогтерінің қарым-қатынасына оң көзқарас, ортақ мүдделер, өзара түсіністік атмосферасын құру. Ата-аналармен жұмысты ұйымдастыру Балаңызға өздігінен киінуге мүмкіндік беріңіз, аздап уақыт қалдырыңыз. Баланың таңғы асын дәруменге бай етіп дайындаңыз. Жылы тілектер айтып шығарып салыңыз, бұл сенімділік береді. Киімін өзі таңдауына мүмкіндік беріңіз, бірақ ауа райына сай нұсқалар ұсыныңыз.</p>				
<p>Балалардың дербес әрекеті(баяу қимылды ойындар, үстел үсті ойындары, бейнелеу әрекеті, кітаптарқарау және тағы басқа әрекеттер)</p>	<p>«Суреттерді құрастыр» Балаларға кез-келген табиғат құбылыстарының кесілген суреттер таратылады да, осы суреттерден бүтін суреттер құрастыру керектілігі түсіндіріледі. Құрастыру,қоршаған әлем мен таныстыру</p>	<p>«Танып ал да, атын ата» жапырақтардың түртүсін, пішінін, атын атауға жаттықтыру; сөздік қорын молайту; ойлау қабілетін дамыту. Қоршаған әлем мен таныстыру</p>	<p>«Түрлі түсті жапырақтарды тізу» Түстеріне қарай кезектестіріп тізуге үйрету. Қоршаған әлем мен таныстыру,сурет салу</p>	<p>«Күзгі жапырақ» тақпақ Қыстың жақын қалғанын, Жапырақтар сезгендей. Желмен ұшып барады, Жерге қонып үлгермей Балалардың тілдерін дамыту арқылы, сөздік қорын дамыту. Көркем әдебиет,Дене тәрбиесі</p>	<p>«Көңілді қаламдар» дидактикалық ойын. Балаларды бояулардың түстерін эмоциялы қабылдауға, қаламмен қағазға сурет салуға үйрету. Сурет салу</p>
Таңертенгі жаттығу	<p>Қараша айына арналған таңертенгі жаттығулар кешені ((Жалпы дамытушы жаттығулар, қимыл белсенділігі, ойын әрекеті).Әнұран орындау</p>				
Таңғы ас	<p>Таңғы ас алдында қолдарын сумен сабындап жуу мәдениетін қалыптастыру. Жеңдерін өз бетімен түру, жуыну кезінде киімді суламау,</p>				

	<p>жуыну кезінде суды шашыратпау білігін бекіту. Өз орнын тауып отыру. Үстел басында қарапайым мінез-құлық дағдыларын қалыптастыру: нанды үгітпеу, тамақты ауызды жауып шайнау, ауызды тамаққа толтырып сөйлемей. Тамақтанып болғаннан кейін алғыс айтуды үйрету (мәдени-гигиеналық дағдылар, өзіне-өзі қызмет ету, кезекшілердің еңбек әрекеті) Суды, тамақты, энергияны үнемді тұтыну» - табиғи ресурстарға ұқыпты қарауды қалыптастыру</p> <p style="text-align: center;">Бір тұтас тәрбие Асың асың асыңа Береке берсін басыңа Денсаулығың зор болсын Дастарханың мол болсын</p>				
Ұйымдастырылған іс-әрекетке дайындық	<p>Кеңістік бағыттарын өзіне қатысты анықтауды, берілген бағытта қозғалу (алға-артқа, оңға-солға, жоғары-төмен), заттарды оң қолмен солдан оңға қарай орналастыруды, заттардың өзіне қатысты орналасуын сөздермен белгілеуді дамыту (менің алдымда үстел, сол жағымда орындық тұр).</p> <p>Математика негіздері</p>	<p>Қағаздан құрастыруға үйрету: қағаздың парағын ортасынан бүктеп, шиыршықтап, ілмекке айналдыра білуін дамыту</p> <p>Құрастыру</p>	<p>Қозғалыс ортасын ескере отырып, көлік құралдарын танып және атай білу дағдыларын қалыптастыру</p> <p>Қоршаған әлем мен таныстыру</p>	<p>Тәулік бөліктері (таңертең, күндіз, кеш, түн) олардың сипаттамалық ерекшеліктері мен реттіліктері, «бүгін», «кеше», «ертең» туралы ұғымдарын кеңейту.</p> <p>Математика негіздері</p>	<p>Мінез-құлық мәдениеті мен сыпайы қарым-қатынас негіздерін қалыптастыруды жалғастыру; амандасу, қоштасудың қажеттігі туралы еске салу, ересектердің әңгімесіне араласпау, өз өтінішін сыпайы түрде білдіру, көрсеткен қызметі үшін алғыс айту.</p> <p>Қоршаған әлем мен таныстыру</p>
Білім беру ұйымының кестесі бойынша ұйымдастырылған іс-әрекет	<p style="text-align: center;">Дене тәрбиесі</p> <p>Жалпы дамытушы жаттығулар.</p> <p>Негізгі қимылдар:</p> <p>өкшемен жүру; аяқтың ұшымен жүргізу; етпетімен жатып, гимнастикалық скамейка бойымен қолдарымен тартылып, алға қарай еңбектеу; заттарды қашықтыққа лақтыру</p> <p>Ұлттық қимылды ойын: «Боран» Мақсаты: -Балаларды ұлттық ойынымен таныстыру; -Дене тәрбиесіне деген қызығушылықтарын арттыру; -Тәртіптілікке,</p>	<p style="text-align: center;">Музыка</p> <p>Билер: Жеңіл, ырғақпен қозғалуға, жұппен би қимылдарын орындауға үйренеді</p>	<p style="text-align: center;">Дене тәрбиесі</p> <p>Жалпы дамытушы жаттығулар.</p> <p>Негізгі қимылдар:</p> <p>аяқтың сыртқы қырымен жүру; тізені жоғары көтеріп жүргізу; тақтайдың бойымен тепе-теңдікті сақтап бойымен жүру; бір-бірінің жанына сапқа және шеңберге тұру.</p> <p>Ұлттық қимылды ойын: «Түйілген орамал» Мақсаты: -Балаларды ұлттық ойын туралы түсінігінің болуы; - Шапшандылықтарын арттыру, сөздік қорларын дамыту;</p>	<p style="text-align: center;">Музыка</p> <p>Билер: Жеңіл, ырғақпен қозғалуға, жұппен би қимылдарын орындауға үйренеді</p> <p style="text-align: center;">Қазақ тілі</p> <p>Ойыншықтармен заттарды 4-5 сөйлеммен сипаттауға, берілген сурет бойынша оған дейінгі және одан кейінгі оқиғаны ойлап табуға баулу.</p>	<p style="text-align: center;">Дене тәрбиесі</p> <p>Жалпы дамытушы жаттығулар.</p> <p>Негізгі қимылдар:</p> <p>өкшемен жүру; тізені жоғары көтеріп жүргізу; етпетімен жатып, гимнастикалық скамейка бойымен қолдарымен тартылып, алға қарай еңбектеу; бір-бірінің жанына сапқа және шеңберге тұру.</p> <p>Ұлттық қимылды ойын: «Бөрік жасырмақ» Мақсаты: -Балаларды ұлттық ойын туралы түсінігінің болуы Шапшандылықтарын арттыру, сөздік қорларын дамыту; -Отан сүйгіштікке</p>

	әдептілікке тәрбиелеу Ұлттық құндылық дағдысын қалыптастыру		-Патриоттық сезімге тәрбиелеу; Ұлттық құндылық дағдысын қалыптастыру		тәрбиелеу Ұлттық құндылық дағдысын қалыптастыру
	Қоршаған әлем мен танысу Тақырыбы: «Төрт түлік» Мақсаты: Жылдың қай мезгілі, қай айы келе жатқанын сұрау? Келесі жыл мезгілі туралы не білетіндерін айтқызу. Суреттер арқылы қыс мезгіліне кім қалай дайындалады сұрау? Үй жануарларына қандай күтім керекті туралы ақпарат беру. Төрттүлік және оның төлдері (мінезіндегі ерекшеліктер, қозғалысы, қоректенуі, адамдарға пайдасы), оларға күтім жасаудағы ересектердің еңбегі туралы ұғымдарын кеңейту.	Сөйлемді дамыту Сөз және сөз ұйқастарына құрылған ойындарға қызығушылығын арттыру. Дидактикалық ойын: «Кім жылдам». Тәрбиеші сөз айтады. Балалар сөйлемге айналдырады. Мысалы – «Алма»- алма жедім немесе алма ол жеміс.	Көркем әдебиет «Үш торай» мультфильмін тамашалату. Әдеби кейіпкерлердің әрекеттеріне өзінің көзқарасын білдірту Мүсіндеу Тақырыбы: «Күрек» Мақсаты: Қысқа дайындық. Қар тазалауға арналған күректер және т.б. Еңбек құралдарды түрлі пішіндегі және өзіне тән ерекшеліктерін ескере отырып, үлгісі мен елестетуі бойынша көлемін сақтап мүсіндету.	Математика негіздері «Апта күндері» Мақсаты: Бүгін аптаның қай күні? Қазір тәуліктің қай бөлігі? Таңертең, күндіз, кеш, түн тәулік бөліктерін ажырату және атай білу дағдыларын қалыптастыру. Карточкалардан күн тәртібіндегі кезеңдердің суретін көрсетіп атау.	Сөйлеуді дамыту «Қысқы зообақ» тақырыбы бойынша әңгіменің басы мен соңын құрастыруға үйрету. Математика негіздері «Тәулік бөліктері» Мақсаты: Таңертең, күндіз, кеш, түн тәулік бөліктерін ажырату және атай білу дағдыларын қалыптастыруды жетілдіру
Серуенге дайындық	Көрсету бойынша киімдерін киюді, қимыл белсенділігіне жағымды эмоциялық қарым-қатынас білдіруді, бұрын игерген қимылдарды өздігінен орындауды жетілдіру. Киім шкафтарын тануды қалыптастыру (өзіне-өзі қызмет ету дағдылары, ұсақ моториканы дамыту)				
Серуен	Балабақша ауласында ағаштардан орман бейнесін жасау. Орманда жүру ережелерін таныстыру. Ағаштарды бақылау, желдің әсерінен түскен бұтақтарды жинау. Бұтақтардан отырып демалатын орын жасау. (құрастыру, қоршаған әлем мен танысу) Қимылды ойын	Жапырақтардан ормандағы жануарларды бейнелеуді, жапсыру жұмыстарын жасату. (жапсыру, сурет салу) Қимылды ойын «Кішкентай маймылдар»	Балаларды табиғи материалдардан түрлі заттар даярлауға баулу (құрастыру) Орманда өмір сүретін құстар туралы ақпарат беру, суреттерін көрсету. Атауларын атап өз ойларын айтуды үйрету. Олар қалай өмір сүреді, немен	куб, шар, цилиндр тану және атау, пішіндерді зерттеу дағдыларын жетілдіру. Балабақша ауласында кездесетін пішіндерді табу. (математика негіздері)	Жидектер туралы жұмбақтар шешу. Көрсен өскен желісін, Жапырағат қазтабан. Мөлдір қара жемісі, Қыста емес, жаз табам. (Қарақа) Бұтаға ілген үлпершек, Іші нәрлі қызыл сөл, Теріп алып үлгерсек. (Бүлдірген)

	«Мысық пен тышқан»		коректенеді зерттеу. Балабақша ауласындағы құстарды бақылату. (қоршаған әлем мен танысу, сөйлеуді дамыту) Қимылды ойын «Шымшықтар мен мысық»	Дидактикалық ойын «Дауысынан таны» орман жануарларының дауыстары тану, атауды пысықтау. Желді бақылау. Ауа райының өзгеруі туралы айтқызу. (Қоршаған әлем мен танысу) Қимылды ойын «Қояндар»	(көркем әдебиет) Жидектерді санау, таразыға салып салыстыруды жасату. (математика негіздері) Қимылды ойын «Мекен мен Қызғалдақдар»
Серуеннен оралу	Топқа оралу кезінде қатарға тұруды дағдыландыру. Асықпай педагогтің артынан жүру, жұптасып жүруді үйрету. Өз шкафтарын тану дағдысын қалыптастыру. Топта киетін аяқ киімдерін өз бетінше ауыстырып, киюін үйрету. (дербес қимыл әрекеті).				
Түскі ас	Түскі ас алдында гигиеналық шараларды орындау : қолды дұрыс жуу, өз орамалының орнын білу, қолды дұрыс сүрту, орамалды ілу көркем сөз қолдану, мысалы «Сылдырлайды мөлдір су, мөлдір суға қолыңды жу» Балаларды үстел басында дұрыс отыру, үстелге қойылған ыдыстар мен заттарды таныстыруды жалғастыру (мәдени-гигиеналық дағдылар, өзіне-өзі қызмет ету, кезекшілердің еңбек әрекеті) Суды, тамақты, энергияны үнемді тұтыну» - табиғи ресурстарға ұқыпты қарауды қалыптастыру Бір тұтас тәрбие Асың асың асыңа Береке берсін басына Денсаулығың зор болсын Дастарханың мол болсын				
Күндізгі ұйқы	Киім түймелерін, сырмаларын өздігінше ағытуды қалыптастыру. Киімдерін ұқыпты орындыққа іліп (немесе арнайы сөреге) қоюды үйрету. Өз төсек орнын тауып жатуды үйрету. Балалардың тыныш ұйықтауы үшін жайы баяу музыка тыңдау. Бесік жырын айтып беру (өзіне-өзі қызмет ету дағдылары, ірі және ұсақ моториканы дамыту) Балалардың тыныш ұйықтауы үшін жайы баяу музыка тыңдау. (Музыка)				
Біртіндеп ұйқыданояту, сауықтыру шаралары	<i>Төсектен тұрып, түйіршекті және жұмсақ жолақшалармен жүруді дағдыландыру. (дене жаттығулар мен белсенділігі)</i> Киімдерін реттілікпен өздігінен киіну. Түймелерін қадау, сырмаларын сыру, аяқ киімдерін дұрыс киюді үйрету. (өзіне-өзі қызмет ету дағдылары, ірі және ұсақ моториканы дамыту) Қолдарын жуу, құрғатып сүрту, сүлгіні өз орнына іліп қоюды үйрету. (мәдени-гигиеналық дағдылар).				
Бесін ас	Ересектің бақылауымен бетін, қолдарын ластанған кезде және тамақтың алдында өз бетінше жуу, беті мен қолын жеке орамалмен құрғатып сүрту, ересектің көмегімен өзін ретке келтіруін қалыптастыру.Өз орнын тауып отыру. Үстел басында қарапайым мінез-құлық дағдыларын қалыптастыру: нанды үгітпеу, тамақты ауызды жауып шайнау, ауызды тамаққа толтырып сөйлемеу. Тамақтанып болғаннан кейін алғыс айтуды үйрету (мәдени-гигиеналық дағдылар, өзіне-өзі қызмет ету) Суды, тамақты, энергияны үнемді тұтыну» - табиғи				

	ресурстарға ұқыпты қарауды қалыптастыру Бір тұтас тәрбие				
Балалардың дербес әрекеті(баяу қимылды ойындар, үстел үсті ойындары, бейнелеу әрекеті, кітаптарқарау және тағы басқа әрекеттер)	Кітаптар қарау. Таныс ертегі қойылымын жасату. (сөйлеуді дамыту) Балалардың дербес әрекеті құрастыру және шығармашылық жұмыстарын орындату. Төрт түлікке құрастыру құралдарынан қора жасату. Төр түлікті төлдерімен жапсырту, суретін салдырту, мүсінін жасату. (құрастыру, мүсіндеу, сурет салу, жапсыру)	Өзінің дене бөліктерін бағдарлау және атауды жетілдіру (бас, аяқтар, қолдар). Еңбек құралдарын оң қолымен солдан оңға қарай орналастыруды пысықтау (математика негіздері) Балалардың қалауы бойынша еркін тақырыпта жапсыру әрекетін жасату. (жапсыру)	Топтағы көліктерді санату, салыстыру. Жиын жасату. (математика негіздері) Топтағы гүлдердің мүсінін жасау және қағаздан жасату. (мүсіндеу, жапсыру) «Оп оңай! Еңбек бәрін жеңбек» тақырыбында фильм көру. Өз ойларын айтқызу. Топтағы қыс мезгіліне дайындық жұмысын жоспарлап қатыстыру. (көркем әдебиет)	Жапырақтармен композицияны құрастыру кезінде заттар мен нысандардың көлемі бойынша арақатынасын ескеруін қадағалау; (жапсыру) Таныс ертегінің кейіпкерлерінің бейнелерін сомдауға қажетті дауыс ырғағы және тілдің қарқынын қолдану дағдыларын қалыптастыру (сөйлеуді дамыту, көркем әдебиет)	Балалардың қалауы бойынша дербес әрекеттер. Құрастыру және шығармашылық бағытында кітаптар қарау, әңгімелесу (сурет салу, құрастыру, мүсіндеу, жапсыру)
Балалармен жеке жұмыс	сөздерде дауысты (а, ә, е, о, ұ) және кейбір дауыссыз (п-б, к-қ, т-д, ж-ш, с-з) дыбыстарды анық айта білуін қалыптастыру.	құрылыс материалының негізгі бөлшектері, олардың бөлшектері туралы білімді қалыптастыру, оларды түсі, шамасы бойынша тануды үйрету.	бірнеше тік және көлденең сызықтардан заттарды салу (дуал, ағаш); -шаршының ортасына, бұрыштарына қазақ ою өрнектерін жапсыру	екіқарама-қарсы және бірдей заттарды ұзындығы, ені, биіктігі мен жуандығы бойынша салыстыра білуді бекіту.	кеңістікті және уақытты бағдарлауды үйрету.
Серуенге дайындық	Киініп-шешіну кезінде киімдерін белгілі тәртіппен киюге және шешуге жаттықтыру. Киіміндегі ұқыпсыздықты байқап, оны өз бетінше немесе ересектердің көмегімен жоюға, қол ормалды пайдалануға үйретуді жалғастыру. Қатармен жұптасып жүруді, қатарды бұзбауды үйрету. Таза ауада қандай ойындар ойнайтынын балалармен жоспарлау. (сөйлеуді дамыту, өзіне-өзі қызмет ету дағдылары, ірі және ұсақ моториканы дамыту).				
Серуен	Пішіндер әнін айтқызу . «Торғай» тв (музыка) Еркін ойындар	Еркін ойындар Футбол. Берілген бағытта допты домалату. Допты аяқтарымен бір-біріне домалатуды	Балалардың қалауы бойынша ән айту, қимылды би билету. (музыка)	Еркін ойындар Қимылды ойын «Поезд» Қимылды ойын «Жалауға қарай жүгір»	Футбол. Берілген бағытта допты домалату. Допты аяқтарымен бір-біріне домалатуды жетілдіру;

		қайталау; (Дене тәрбиесі)	Еркін ойындар		(Дене тәрбиесі) Еркін ойындар
Серуеннен оралу	Топқа оралу кезінде жылдам қатарға тұруды дағдыландыру. Асықпай бір-бірін итермей жүруді үйрету. Топта киетін аяқ киімдерін өз бетінше ауыстырып, киюін қалыптастыру. Жұмбақтар шешу, өлеңдер, әндер жаңылтпаштар, санамақтар және т.б. жаттау (көркем әрекет, дербес ойын әрекеті).				
Балалардың үйге қайтуы	Балаларды ата-анасына жылы қарсы алып, тапсыру. Ата-аналарға баланың күн ішіндегі көңіл-күйі, жетістігі, іс-әрекеті туралы қысқаша ақпарат беру. Балалардың жеке заттарын (киім, аяқ киім, қолөнер жұмыстары) дайындап беру. Ата-анамен бала тәрбиесіне байланысты қысқа кеңес беру. Балалардың қауіпсіздігін қадағалау (ата-анасына немесе сенімді адамға ғана тапсыру). Қоштасу дәстүрін қалыптастыру (амандасу, «сау болыңыз» деп айту) Өнегелі 15 минут				

Тәрбиелеу - білім беру процесінің циклограммасы



Қараша айы 2025 жыл 4 апта

Білім беру ұйымы «Димаш» бөбекжай-балабақшасы

Топ «Қызғалдақ» ересек тобы

Балалардың жасы 4 жас

Қараша – әділдік және жауапкершілік айы

Жауапты болу

Уәделерді орындай білу

Адамдар барлығы әртүрлі екендігін білу, түсіну

Күн тәртібі	Дүйсенбі 24.11.2025ж	Сейсенбі 25.11.2025ж	Сәрсенбі 26.11.2025ж	Бейсенбі 27.11.2025ж	Жұма 28.11.2025ж
--------------------	--------------------------------	--------------------------------	--------------------------------	--------------------------------	----------------------------

Балаларды қабылдау	<p>Балаларды жылы қарсы алу, ата-аналарымен амандасу Балалардың сыртқы келбетін, денсаулық жағдайын бақылау (көңіл-күйі, тазалығы, дене температурасы, т.б.) Ата-аналардан баланың денсаулығы туралы қысқаша ақпарат алу Балаларды жеке-жеке ойынға бағыттау, таңғы тыныш ойындарды ұйымдастыру Әлеуметтік қарым-қатынасын дамытуға жағдай жасау (құрдастарымен амандасу, әңгімелесу) Қауіпсіздікті қамтамасыз ету (заттарын дұрыс орнына қою, тәртіп сақтау) Қауіпсіз, жайлы дамытушы білім беру ортасын құру Қазақ халқының мәдени мұрасы домбыра күйлерін қосу Күй күмбірі</p>				
<p>Ата-аналармен әңгімелесу, кеңес беру</p> <p>Өнегелі 15 минут</p>	<p>Ата-аналардың педагогикалық мәдениетін арттыру; әр тәрбиеленушінің отбасымен әріптестік қарым-қатынасын орнату; балаларды дамыту мен тәрбиелеу үшін отбасы мен МДҰ-ның күш-жігерін біріктіру; ата-аналардың, МДҰ тәрбиеленушілері мен педагогтерінің қарым-қатынасына оң көзқарас, ортақ мүдделер, өзара түсіністік атмосферасын құру. Ата-аналармен жұмысты ұйымдастыру Балаңызға өздігінен киінуге мүмкіндік беріңіз, аздап уақыт қалдырыңыз. Баланың таңғы асын дәруменге бай етіп дайындаңыз. Жылы тілектер айтып шығарып салыңыз, бұл сенімділік береді. Киімін өзі таңдауына мүмкіндік беріңіз, бірақ ауа райына сай нұсқалар ұсыныңыз.</p>				
<p>Балалардың дербес әрекеті (баяу қимылды ойындар, үстел үсті ойындары, бейнелеу әрекеті, кітаптар қарау және тағы басқа әрекеттер)</p>	<p>Суретші қай жерде қателесті?» Балалардың ойлау қабілетін дамыту, суреттегі сәйкессіздікті таба алға үйрету. Сөйлеуді дамыту</p>	<p>«Айырмашылы ғын тап» Балаларға екі суреттің немесе заттың айырмашылығын таба білуге; өз ойын айта білуге үйрету; ақыл-ойларын дамыту; шыдамдылыққа, досының жауабын тыңдай білуге дағдыландыру. Қоршаған әлем мен таныстыру, сөйлеуді дамыту</p>	<p>«Сипап сезу арқылы санау» Сипай сезіп санау арқылы қарамай-ақ екі топтағы заттарды салыстыруға үйрету (артық, кем, тең); санау дағдыларын бекіту; салыстыруда беттестіру тәсілін қолдана білу. Математика негіздері</p>	<p>«Не өзгерді» ойыны Мақсаты: Көру арқылы ойлау қабілеттерін арттыру. Қоршаған әлем мен таныстыру</p>	<p>«Сұрақ – жауап» ойыны. Сұрақтарға дұрыс, әрі тез жауап беруге дағдыландыру. Сөйлеуді дамыту</p>
Таңертенгі жаттығу	<p>Қараша айына арналған таңертенгі жаттығулар кешені (Жалпы дамытушы жаттығулар, қимыл белсенділігі, ойын әрекеті). Әнұран орындау</p>				
Таңғы ас	<p>Таңғы ас алдында қолдарын сумен сабындап жуу мәдениетін қалыптастыру. Жеңдерін өз бетімен түру, жуыну кезінде киімді суламау, жуыну кезінде суды шашыратпау білігін бекіту. Өз орнын тауып отыру. Үстел басында қарапайым мінез-құлық</p>				

	дағдыларын қалыптастыру: нанды үгітпеу, тамақты ауызды жауып шайнау, ауызды тамаққа толтырып сөйлемеу. Тамақтанып болғаннан кейін алғыс айтуды үйрету (мәдени-гигиеналық дағдылар, өзіне-өзі қызмет ету, кезекшілердің еңбек әрекеті) Суды, тамақты, энергияны үнемді тұтыну» - табиғи ресурстарға ұқыпты қарауды қалыптастыру Бір тұтас тәрбие Асың асың асыңа Береке берсін басыңа Денсаулығың зор болсын Дастарханың мол болсын				
Ұйымдастырылған іс-әрекетке дайындық	Шығармашылық қиялды дамыту, көрнекілікке сүйене отырып және құрастыратын материалдарды өз бетінше таңдап, ойдан құрастыруға мүмкіндік беру. Құрастыру	Уақытты бағдарлауға үйрету Математика негіздері	Шамасы келетін жұмысты орындау кезінде балалардың бастамасын қолдау: бөлме өсімдіктеріне күтім жасау, оларды суару, жапырақтарды жинау, қыстайтын құстарды қоректендіру, еңбекке баулу. Қоршаған әлем мен таныстыру	Ұлттық ойындарға баулу. Дене тәрбиесі	Қарапайымдылыққа, мейірімділікке және әділдікке, ересектерге құрмет көрсетуге, кішілерге көмектесуге тәрбиелеу Адамгершілік-патриоттық тәрбие
Білім беру ұйымының кестесі бойынша ұйымдастырылған іс-әрекет	Дене тәрбиесі Жалпы дамытушы жаттығулар. Негізгі қимылдар: адымдап жүру адымдап жүгіру етпетімен жатып, гимнастикалық скамейка бойымен қолдарымен тартылып, алға қарай еңбектеу; бір орында тұрып, оңға, солға бұрылып секіру;	Музыка Музыка тыңдау: Жоғары дыбыстарды ажыратуға қалыптасады. (секста, септима шегінде жоғары, төмен) Музыкалық шығарманы иллюстрациямен сәйкестендіруге қалыптасады.	Дене тәрбиесі Жалпы дамытушы жаттығулар. Негізгі қимылдар: адымдап жүру адымдап жүгіру заттарды қашықтыққа лақтыру (3,5–6,5 метрден кем емес), бір-бірінің жанына сапқа және шеңберге тұру.	Музыка Музыка тыңдау: Жоғары дыбыстарды ажыратуға қалыптасады. (секста, септима шегінде жоғары, төмен) Музыкалық шығарманы иллюстрациямен сәйкестендіруге қалыптасады. Қазақ тілі Туыстық қарым-қатынасты («сіңлі», «жеңге», «жезде», «нағашы», «жиен», «бөле») білдіретін сөздерді үйрету. Өзінің отбасы, отбасылық мерекелер, отбасындағы қызықты оқиғалар, салт-дәстүрлер туралы айтуға баулу.	Дене тәрбиесі Жалпы дамытушы жаттығулар. Негізгі қимылдар: адымдап жүру адымдап жүгіру бір орында тұрып, оңға, солға бұрылып секіру; заттарды қашықтыққа лақтыру (3,5–6,5 метрден кем емес),
	Көркем әдебиет «Ертегілер әлемі» Мақсаты: Ертегіні	Сөйлемді дамыту «Көлеңкелі театр» Мақсаты: Көлеңкелі	Көркем әдебиет «Ай мен жұлдыз» Мақсаты: мультфильмін	Математика негіздері "Түрлі пішіндерге толған ғажайып көлік. Шаршы,	Сөйлеуді дамыту «Мен ертегі кейіпкері болсам» Мақсаты: тақырыбында әңгіменің басы мен соңын

	<p>жаксы көре ме? Қандай кейіпкерлері бар ертегілерді тыңдағанды ұнатады? Ертегіні қалай тыңдаған ұнайды? Үстел үсті, саусак, көлеңкелі театрмен таныстыру. Балалардың сұранысы бойынша үстел үсті театрын пайдаланып ертегі айтып беру.</p> <p>Дидактикалық ойын.</p> <p>"Алтын құс ертегісінің кейіпкерлерін тап".</p> <p>Мақсат-міндеттері. Бірнеше ертегі кейіпкерлерінің суреттерін көрсетемін, сендер суреттерге мұқият қарап отырып, «Алтын құс» ертегісінің кейіпкерлерінің суреттерін табуға дағдыландыру.</p>	<p>театр арқылы ертегі қойылымын тамашалату. Балалардың өздері қайталауға талпындыру.</p> <p>Мүсіндеу</p> <p>«Шалқан ертегісі»</p> <p>Мақсаты: Ертегі кейіпкерлерінің көлемін сақтап мүсіндету.</p>	<p>тамашалау. Әдеби кейіпкерлердің әрекеттеріне өзінің көзқарасын білдірту</p> <p>Сурет салу</p> <p>«Ұлттық құндылықтар»</p> <p>Мақсаты: Ұлттық бұрыштың суретін салуды ұсыну. Қазақ халқының және басқа халықтардың өнер туындыларына, киіз үйге, оның жабдықтарына сәндік-қолданбалы өнерге қызығушылықты дамыту. Заттарды тану және атауды үйрету.</p>	<p>дөңгелек, үшбұрыш".</p> <p>Мақсат-міндеттері. Балалардың үшбұрыш, дөңгелек және шаршы сияқты геометриялық пішіндердің қасиеттері жөнінде білімдерін тиянақтау. Ғажайып қоржын ойын ойнату. Әр бала қоржыннан бір затты ұстайды, қоржыннан шығармай заттың пішінін, неден жасалғанын неге ұқсайтынын сипаттайды. Балалар сипаттауына қарай затты атап табуын үйрету.</p>	<p>құрастыруға үйрету.</p> <p>Математика негіздері</p> <p>«Еркежан әже қонаққа келді». «жоғарыда – төменде», «біреу – көп»</p> <p>Мақсат: Балаларға заттарды бірінің үстіне бірін қою, жұптастыру арқылы салыстыру, тәсілдерін меңгерту; "жоғарыда - төменде", "біреу - көп" ұғымдарын бекіту; әртүрлі белгілері бойынша заттарды топтастыру.</p>
<p>Серуенге дайындық</p>	<p>Көрсету бойынша киімдерін кююді, қимыл белсенділігіне жағымды эмоциялық қарым-қатынас білдіруді, бұрын игерген қимылдарды өздігінен орындауды жетілдіру. Киім шкафтарын тануды қалыптастыру (өзіне-өзі қызмет ету дағдылары, ұсақ моториканы дамыту)</p>				
<p>Серуен</p>	<p>Балабақша ауласынан жапырақтар, тастар, бұтақтар жинау, санау, салыстыру зерттеу. Геометриялық пішіндердің қайсысына ұқсайтынын анықтату.</p> <p>(математика негіздері)</p> <p>Қимылды ойын</p>	<p>Ауа райын бақылау. Желдің бағытын анықтау. Балабақша ауласындағы құстарға жем беруді жасату.</p> <p>(қоршаған әлем мен танысу)</p> <p>Қар бетінде таяқпен жолдар салу. Аяқтарының іздерін</p>	<p>Қыс мезгіліне көліктер қалай дайындалады? Қозғалыс ортасын ескере отырып, көлік құралдарын танып және атай білу дағдыларын қалыптастыру. Көлік жүргізушілері ойыны</p> <p>(Қоршаған әлем мен танысу)</p>	<p>Далада не бар? Қоршаған орта заттары, олардың қасиеттері және қолданылуы туралы түсініктерін кенейту.</p> <p>(қоршаған әлем мен танысу)</p> <p>Табиғи заттардан (қардан) әр түрлі құрылымдар құрастырту</p>	<p>Кітаптан балалардың сұранысы бойынша кітап оқып беру.</p> <p>(көркем әдебиет)</p> <p>Ауладағы ағаштарды санау, бақылау, салыстыру, қарларын түсіркізу</p> <p>(математика негіздері,</p>

	«Хан талапай» Еркін ойындар	бақылату. (сурет салу) Қимылды ойын «Поезд»	Конструктордан көлік құрастыру дағдыларын қалыптастыру (құрастыру) Қимылды ойын «Жалауға қарай жүгір»	(құрастыру) Қимылды ойын «Өз түсінді тап»	қоршаған әлем мен танысу) Қимылды ойын «Трамвай»
Серуеннен оралу	Топқа оралу кезінде қатарға тұруды дағдыландыру. Асықпай педагогтің артынан жүру, жұптасып жүруді үйрету. Өз шкафтарын тану дағдысын қалыптастыру. Топта киетін аяқ киімдерін өз бетінше ауыстырып, киюін үйрету. (дербес қимыл әрекеті).				
Түскі ас	Түскі ас алдында гигиеналық шараларды орындау : қолды дұрыс жуу, өз орамалының орнын білу, қолды дұрыс сүрту, орамалды ілу көркем сөз қолдану, мысалы «Сылдырлайды мөлдір су, мөлдір суға қолыңды жу» Балаларды үстел басында дұрыс отыру, үстелге қойылған ыдыстар мен заттарды таныстыруды жалғастыру (мәдени-гигиеналық дағдылар, өзіне-өзі қызмет ету, кезекшілердің еңбек әрекеті) Суды, тамақты, энергияны үнемді тұтыну» - табиғи ресурстарға ұқыпты қарауды қалыптастыру Бір тұтас тәрбие Асың асың асына Береке берсін басыңа Денсаулығың зор болсын Дастарханың мол болсын				
Күндізгі ұйқы	Киім түймелерін, сырмаларын өздігінше ағытуды қалыптастыру. Киімдерін ұқыпты орындыққа іліп (немесе арнайы сөреге) қоюды үйрету. Өз төсек орнын тауып жатуды үйрету. Балалардың тыныш ұйықтауы үшін жайы баяу музыка тыңдау. Бесік жырын айтып беру (өзіне-өзі қызмет ету дағдылары, ірі және ұсақ моториканы дамыту) Балалардың тыныш ұйықтауы үшін жайы баяу музыка тыңдау. (Музыка)				
Біртіндеп ұйқыдан ояту, сауықтыру шаралары	<i>Төсектен тұрып, түйіршекті және жұмсақ жолақшалармен жүруді дағдыландыру. (дене жаттығулар мен белсенділігі)</i> Киімдерін реттілікпен өздігінен киіну. Түймелерін қадау, сырмаларын сыру, аяқ киімдерін дұрыс киюді үйрету. (өзіне-өзі қызмет ету дағдылары, ірі және ұсақ моториканы дамыту) Қолдарын жуу, құрғатып сүрту, сүлгіні өз орнына іліп қоюды үйрету. (мәдени-гигиеналық дағдылар).				
Бесін ас	Ересектің бақылауымен бетін, қолдарын ластанған кезде және тамақтың алдында өз бетінше жуу, беті мен қолын жеке орамалмен құрғатып сүрту, ересектің көмегімен өзін ретке келтіруін қалыптастыру. Өз орнын тауып отыру. Үстел басында қарапайым мінез-құлық дағдыларын қалыптастыру: нанды үгітпеу, тамақты ауызды жауып шайнау, ауызды тамаққа толтырып сөйлемей. Тамақтанып болғаннан кейін алғыс айтуды үйрету (мәдени-гигиеналық дағдылар, өзіне-өзі қызмет ету) Суды, тамақты, энергияны үнемді тұтыну» - табиғи ресурстарға ұқыпты қарауды қалыптастыру Бір тұтас тәрбие Асың асың асына Береке берсін басына Денсаулығың зор болсын Дастарханың мол болсын				

<p>Балалардың дербес әрекеті (баяу қимылды ойындар, үстел үсті ойындары, бейнелеу әрекеті, кітаптар қарау және тағы басқа әрекеттер)</p>	<p>Саусақ ойындарын ұйымдастыру. Балаларға таныс "қуыршақты жүргізу" техникасын қолдана отырып, олардың ниеттерін Таныс қойылымын жасату. (сөйлеуді дамыту) Дербес әрекеті құрастыру және шығармашылық жұмыстарын бекіту бойынша ертегі кейіпкерлеріне арнап үйлерді құрастыру, бейнесін жасату, суретін салдырту. (құрастыру, мүсіндеу, сурет салу)</p>	<p>Өзінің дене бөліктерін бағдарлау және атауды (бас, аяқтар, қолдар). ойыншықтарын оң қолымен солдан оңға қарай орналастыруын үйретіп дамыту (математика негіздері) Ұлттық бұрышта танысқан оюларын қиып жапсыруды ұйымдастыру. (жапсыру)</p>	<p>Топтағы гүлдерді санау, салыстыру, күтім жасау құралдарын салыстыру, санату (математика негіздері) Ай мен жұлдыздың мүсінін жасату және қағаздан қиып жапсырту. (мүсіндеу, жапсыру) Өздеріне ұнайтын ертегілерді сахналату. (көркем әдебиет)</p>	<p>Табиғи заттардан әр түрлі құрылымдар құрастырту (құрастыру) Экологиялық тәрбие Ғажайып қоржын бейнесіне оюларды қиып жапсырту. (жапсыру)</p>	<p>Құрастыру және шығармашылық бағытында балалардың қалауы бойынша дербес әрекеттер жасату. Кітаптар қарау, әңгімелесу. Өздерінің ертегі кейіпкері ретінде суретін салдырту, кейіпкерлердің қолданатын құралдарын мүсіндету. Ертегі кітапшасын қолдан жасату. Әр түрлі бейнелерді қиып жапсырып сәндітеу. (сурет салу, құрастыру, мүсіндеу, жапсыру)</p>
<p>Балалармен жеке жұмыс</p>	<p>бірқалыпты, аяқтың ұшымен, тізені жоғары көтеріп жүгіру, кіші және үлкен қадаммен жүгіру, сапта бір-бірлеп, түрлі бағытта жүгіру. Түрлі тапсырмалармен жүгіру: шапшаң және баяу қарқынмен, жетекшімен ауыса отырып жүгіруді қалыптастыру</p>	<p>жануарлардың суретін салу дағдыларын жетілдіру; - пішінін, түсі мен көлемін, ескере отырып, заттар мен ою-өрнектерді орналастыруды үйрету.</p>	<p>суреттер бойынша таныс шығармаларды тануға, сұрақтарға жауап беруді баулу.</p>	<p>көп", "біреу", "бір-бірден", "бір де біреуісжоқ" ұғымдарын ажырату дағдыларын жетілдіру -заттардың сапалары мен қасиеттерін: сипап сезу, дәмін көру, есту арқылы тануды қалыптастыру</p>	<p>қоршаған ортадағы заттарды, кеңістікті бағдарлауды меңгерту.</p>
<p>Серуенге дайындық</p>	<p>Киініп-шешіну кезінде киімдерін белгілі тәртіппен киюге және шешуге жаттықтыру. Киіміндегі ұқыпсыздықты байқап, оны өз бетінше немесе ересектердің көмегімен жоюға, қол орамалды пайдалануға үйретуді жалғастыру. Қатармен жұптасып жүруді, қатарды бұзбауды үйрету. Таза ауада қандай ойындар ойнайтынын балалармен жоспарлау. (сөйлеуді дамыту, өзіне-өзі қызмет ету дағдылары, ірі және ұсақ моториканы дамыту).</p>				
<p>Серуен</p>	<p>Видео материал арқылы ән айтып, би билету. (музыка) Еркін ойындар</p>	<p>Конструктордан сандық құрастыру дағдыларын қалыптастыру (құрастыру)</p>	<p>Балалардың қалауы бойынша ән айту, қимылды би билету. (музыка)</p>	<p>Таныс ертегінің кейіпкерлерінің бейнелерін сомдауға қажетті дауыс ырғағы және тілдің қарқынын қолдану дағдыларын қалыптастыру</p>	<p>Футбол. Берілген бағытта допты домалату. Допты аяқтары мен бір-біріне домалатуды пысықтау;</p>

		Еркін ойындар	Еркін ойындар	(сөйлеуді дамыту, көркем әдебиет) Еркін ойындар	(Дене тәрбиесі) Еркін ойындар
Серуеннен оралу	Топқа оралу кезінде жылдам қатарға тұруды дағдыландыру. Асықпай бір-бірін итермей жүруді үйрету. Топта киетін аяқ киімдерін өз бетінше ауыстырып, киюін қалыптастыру. Жұмбақтар шешу, өлеңдер, әндер жаңылтпаштар, санамақтар және т.б. жаттау (көркем әрекет, дербес ойын әрекеті).				
Балалардың үйге қайтуы	Балаларды ата-анасына жылы қарсы алып, тапсыру. Ата-аналарға баланың күн ішіндегі көңіл-күйі, жетістігі, іс-әрекеті туралы қысқаша ақпарат беру. Балалардың жеке заттарын (киім, аяқ киім, қолөнер жұмыстары) дайындап беру. Ата-анамен бала тәрбиесіне байланысты қысқа кеңес беру. Балалардың қауіпсіздігін қадағалау (ата-анасына немесе сенімді адамға ғана тапсыру). Қоштасу дәстүрін қалыптастыру (амандасу, «сау болыңыз» деп айту) Өнегелі 15 минут				

Тәрбиелеу-білім беру процесінің циклограммасы

Желтоқсан айы 2025жыл 1 апта

Білім беру ұйымы «Димаш» бөбекжай-балабақшасы

Топ «Қызғалдақ» ересек тобы

Балалардың жасы 4 жас

Күн тәртібі	Дүйсенбі 01.12.2025ж	Сейсенбі 02.12.2025ж	Сәрсенбі 03.12.2025ж	Бейсенбі 04.12.2025ж	Жұма 05.12.2025ж
Балаларды қабылдау	Балаларды жылы қарсы алу, ата-аналарымен амандасу Балалардың сыртқы келбетін, денсаулық жағдайын бақылау (көңіл-күйі, тазалығы, дене температурасы, т.б.) Ата-аналардан баланың денсаулығы туралы қысқаша ақпарат алу Балаларды жеке-жеке ойынға бағыттау, таңғы тыныш ойындарды ұйымдастыру Әлеуметтік қарым-қатынасын дамытуға жағдай жасау (құрдастарымен амандасу, әңгімелесу) Қауіпсіздікті қамтамасыз ету (заттарын дұрыс орнына қою, тәртіп сақтау)				


	Қауіпсіз,жайлы дамытушы білім беру ортасын құру Қазақ халқының мәдени мұрасы домбыра күйлерін қосу Күй күмбірі			
Ата-аналармен әңгімелесу, кеңес беру Өнегелі 15минут	Ата-аналардың педагогикалық мәдениетін арттыру; әр тәрбиеленушінің отбасымен әріптестік қарым-қатынасын орнату; балаларды дамыту мен тәрбиелеу үшін отбасы мен МДҰ-ның күш-жігерін біріктіру;ата-аналардың, МДҰ тәрбиеленушілері мен педагогтерінің қарым-қатынасына оң көзқарас, ортақ мүдделер, өзара түсіністік атмосферасын құру. Ата-аналармен жұмысты ұйымдастыру Балаңызға өздігінен киінуге мүмкіндік беріңіз, аздап уақыт қалдырыңыз. Баланың таңғы асын дәруменге бай етіп дайындаңыз. Жылы тілектер айтып шығарып салыңыз, бұл сенімділік береді. Киімін өзі таңдауына мүмкіндік беріңіз, бірақ ауа райына сай нұсқалар ұсыныңыз.			
Балалардың дербес әрекеті (баяу қимылды ойындар, үстел үсті ойындары, бейнелеу әрекеті, кітаптар қарау және тағы басқа әрекеттер)	Табиғат бұрышындағы еңбек. Тәрбиешіге гүлдерді суаруға көмектеседі.табиғат бұрышында еңбек етуге қызығушылықтарын ояту. Қоршаған әлем мен танысу,экологиялық	«Шар және цилиндр».Геометриялық денелерді танып, атап үйренеді. « Қандай пішін жетіспейді?» Математика негіздері	Әңгіме: « Менің тобым»Д/о: «Жаман-жақсы» сөздерді салыстыру арқыллы әңгіме құра алады. Коммуникативтік дағды	Балалармен жыл мезгілі, туралы әңгімелесу. Дидактикалық ойын: «Жылдың қай мезгілі екенін тап». жыл мезгілінің ерекшеліктері мен өзгерістерін айтады. Қоршаған әлем мен танысу, экологиялық тәрбие Суды, тамақты, энергияны үнемді тұтыну» - табиғи ресурстарға ұқыпты қарауды қалыптастыру Бір тұтас тәрбие жоспары аясында
Таңертенгі жаттығу	Желтоқсан айына арналған таңертенгі жаттығулар кешені ((Жалпы дамытушы жаттығулар, қимыл белсенділігі, ойын әрекеті). Әнұран орындау			
Таңғы ас	Таңғы ас алдында қолдарын сумен сабындап жуу мәдениетін қалыптастыру. Жеңдерін өз бетімен түру, жуыну кезінде киімді суламау, жуыну кезінде суды шашыратпау білігін бекіту. Өз орнын тауып отыру. Үстел басында қарапайым мінез-құлық дағдыларын қалыптастыру: нанды үгітпеу, тамақты ауызды жауып шайнау, ауызды тамаққа толтырып сөйлемей. Тамақтанып болғаннан кейін алғыс айтуды үйрету (мәдени-гигиеналық дағдылар, өзіне-өзі қызмет ету, кезекшілердің еңбек әрекеті) Суды, тамақты, энергияны үнемді тұтыну» - табиғи ресурстарға ұқыпты қарауды қалыптастыру Бір тұтас тәрбие			



Қауіпсіздік ережелері.
Жол қауіпсіздігі ережелерін сақтау. Жол белгілерін (жүру бөлігі, жаяу жүргіншілер өткелі, тротуар) білу, бағдаршамның белгілеріне сәйкес жолдан өту

Бір тұтас тәрбие жоспары аясында

Суды, тамақты, энергияны үнемді тұтыну» - табиғи ресурстарға ұқыпты қарауды қалыптастыру Бір тұтас тәрбие жоспары аясында

<p>Ұйымдастырылған іс-әрекетке дайындық</p>	<p>Сөйлеу қарқынын өзгертуді бекіту: ақырын, жылдам сөйлеуді меңгерту үшін тақпақтар мен жаңылтпаштар айтқызу (Сөйлеуді дамыту)</p> <p>«Мен елімнің патриотымын!» Мәнерлеп оқу байқауы</p> <p>Бір тұтас тәрбие жоспары аясында</p>	<p>Баланың сөздік қорын айналасындағы өзін қоршаған ортадан тыс заттар мен құбылыстардың атауларымен кеңейту, аталған заттардың қолданылу аясы туралы балалармен талқылау. (Сөйлеуді дамыту)</p>	<p>Сахналық қойылымдарға қатысуға, таныс әдеби шығармалар, ертегілер бойынша қарапайым қойылымдарды ойнауға, образды бейнелеу үшін мәнерлілік құралдарын (интонация, ым-ишара, кимыл) қолдануға, еркін ойындарда таныс кейіпкерлердің образын өздігінен сомдауға, оларды басқа қырынан көрсетуге (қатыгез-мейірімді, ақкөңіл-салмақты) ынталандыру. (Көркем әдебиет)</p>	<p>Жиын, оның әртүрлі түстегі, пішіндегі, өлшемдегі заттардан тұратындығы туралы түсінік беру, заттарды жұппен қою арқылы оларды санамай-ақ салыстыру негізінде тең немесе тең еместігін анықтай білу. (Математика негіздері)</p>	<p>Екі затты үстіне және қасына қою тәсілдерін қолданып Салыстыруды пысықтау Математика негіздері</p>
<p>Білім беру ұйымының кестесі бойынша ұйымдастырылған іс-әрекет</p>	<p>Дене тәрбиесі</p> <p>Қолды алға, екі жаққа, жоғары көтеріп тұрған қалыпта алға еңкейіп қолдарын арқасына апару; саусақтарын бүгіп, қолдарын айналдыра қимылдауды орындау. Екі қол белде, кезекпен екі жаққа бұрылғанда екі қолды екі жаққа жайып жіберу. Екі қол белде оңға, солға иілу, еңкею, шалқаю; алға еңкею, қолдың ұшын аяқтың ұшына жеткізу.</p> <p>Ұлттық қимылды ойын: «Түйілген орамал» Мақсаты: -Балаларды ұлттық ойын туралы түсінігінің болуы;</p> <p>- Шапшандылықтарын арттыру, сөздік қорларын дамыту; -Патриоттық сезімге тәрбиелеу;</p>	<p>Музыка</p> <p>Музыканы тыңдау мәдениетін сақтау (музыкалық шығармаларды алаңдамай соңына дейін тыңдау). Музыканың сипатын сезінуге үйрету, таныс шығармаларды білу, тыңдалған музыкадан алған әсерлері туралы әңгімелеуді жетілдіру</p>	<p>Дене тәрбиесі Отырған және тізерлеп тұрған күйі допты өз айналасында домалату.</p>	<p>Музыка Балаларды мәнерлеп ән айтуға үйрету, әнді созып, кимылдармен үйлестіріп айтуды қалыптастыру (ре-соль бірінші октава шегінде).</p> <p>Қазақ тілі Қазақ тілі Артикуляциялық және дауыс аппаратын, сөйлеуде тыныс алуды, фонематикалық естуді, анық және қалыпты қарқынмен сөйлей білуді дамыту. Қазақ тіліне тән ө, қ, ү, ұ, і, ғ дыбыстарын жеке, сөз ішінде анық айтуға баулу.</p>	<p>Дене тәрбиесі</p> <p>Екі қол белде, екі қолды алдыңғы жақ пен екі тұсқа көтеріп, қатарынан (4–5 рет) жүрелеп отыру; Отырып аяқтың ұшын созу, табанды бүгу.</p> <p>Ұлттық құндылықты дәріптеу мақсатында ұлттық ойын</p> <p>«Бес тас» ұйымдастыру</p> <p>Бір тұтас тәрбие жоспары аясында</p>

	<p>Сөйлеуді дамыту «Шеберін-ай»</p> <p>Аяздың!» Мақсаты: Тақпақты жаттату, Сөйлеу қарқынын өзгертуді бекіту: ақырын, жылдам сөйлеуді меңгерту үшін тақпақтар мен жаңылтпаштар айтқызу. Қыс туралы жаңылтпашты қайталап айтуын ұйымдастыру</p> <p>М. Жаманбалинов Шеберін-ай аяздың: Суреттерді әр үйге, Әйнектерді қағаз ғып, Әйнектердің бәріне, Өшекейлеп қойыпты, Түнде салып береді, Бірнеше ою ойыпты Көзі қалай көреді? Тақпақты жаттату, Сөйлеу қарқынын өзгертуді бекіту: ақырын, жылдам сөйлеуді меңгерту үшін тақпақтар мен жаңылтпаштар айтқызу. Қыс туралы жаңылтпашты қайталап айтуын ұйымдастыру</p> <p>Сурет салу</p> <p>«Қысқы қырау» Мақсаты:</p> <p>Терезеге қарап, аяздың салған өрнектерін салу, балалардың қалауы бойынша бояу немесе қаламдарды пайдалану.</p>	<p>Көркем әдебиет</p> <p>«Үш аю», «Түлкі мен тырна»</p> <p>Мақсаты: ертегілерін естеріне түсіру. Сахналық қойылы</p>   <p>мдарға қатысуға, таныс әдеби шығармалар, ертегілер бойынша қарапайым қойылымдарды ойнауға, образды бейнелеу үшін мәнерлілік құралдарын (интонация, ым-ишара, қимыл) қолдануға ынталандыру.</p>  <p>Математика негіздері</p> <p>«Геометриялық фигуралар» Мақсаты: (дөңгелек, үшбұрыш, төртбұрыш) және денелерді (куб, шар, цилиндр) танып, атай білуге үйрету Ермексаздан фигураларды жасату.</p> <p>Құрастыру</p> <p>«Қысқы көрініс» Мақсаты: Қағаздың бұрыштарын және қырларын біріктіру, бөлшектерді өзара желімдеп, қысқы табиғат тақырыбында композиция құрастыруды үйрету</p>	 <p>Сөйлеуді дамыту</p> <p>«Ересек адамдарға біз қалай көмектесеміз?» Мақсаты: Мысалы анамыз бен әжемізге? Балалардың пікірлерін тыңдау. Қыс мезгілінде ата аналарына қалай көмектесуге болатын бейнеленген суреттер бойынша толықтырып әңгімелету. Артикуляциялық аппаратты жетілдіру.</p> <p>Дидактикалық ойын «Тілді жалпақ қыл»</p> <p>Жапсыру</p> <p>«Ою өрнек» Мақсаты: «Аналарымыздың көмекшілеріміз» айдарымен ою элементтерінің ретін, олардың арасындағы арақашықтықты сақтауды, пішінін ескере отырып, ұлттық ою-өрнектермен тұрмыстық заттарды, ыдыстарды безендіру дағдыларын дамыту.</p>	 <p>Сөйлеуді дамыту «Қысқылығы»</p> <p>Мақсаты: Терезеге қарап бүгінгі ауа райын бақылау. Баланың сөздік қорын айналасындағы өзін қоршаған ортадан тыс заттар мен құбылыстардың атауларымен кеңейту, аталған заттардың қолданылу аясы туралы балалармен талқылау.</p> <p>Көркем әдебиет "Көк тудың желбірегені". Мақсат-міндеттер: балаларды еліміздің тәуелсіздігі туралы өлеңмен таныстыра отырып, жатқа айтуға үйрету.</p> <p>Математика негіздері "Үшбұрыш пен дөңгелек бір үйшікте тұрады". Мақсаты: балаларды геометриялық пішіндер (дөңгелек, үшбұрыш) жайлы балалардың білім деңгейін анықтау; "бір" және "көп" деген ұғымдарды ажырату дағдыларын дамыту.</p>	<p>Сөйлеуді дамыту «Қысқылығы»</p> <p>Қоршаған әлем мен таныстыру "Қазақстан қалалары" Мақсаты: балаларды Қазақстанның картасымен таныстыра отырып, еліміздің қалаларын жатқа білуге үйрету.</p> <p>Сюжетті-рөлдік ойын: "Ұшақпен саяхат" Мақсат-міндеттер: балалардың әуе көліктері, ұшақ оның қолданысы, ұшаққа қызмет көрсету әдістері жайлы білімін кеңейту. Жер пейзаждарының сұлулығын көре білуді үйрету, ұшқыш мамандығына құрметпен қарауға, батылдыққа тәрбиелеу, сөздік қорларын кеңейту: "ұшақ", "ұшқыш", "стюардесса", "ұшу". Балалар ұшқыш, стюардесса, диспетчер, жүк тасушы, әуе жай қызметкері рөлдерін өзара бөліп алады</p>
--	--	---	---	---	---

	 <p>Мүсінде у «Қыс ғажайыбы» Мақсаты: Ақ түсті ермексаздан далада қардан құрастырылған қамалдарды жасату.</p>	<p>Сөйлеуді дамыту</p> <p>«Қыс мезгілі» Мақсаты: Кітаптардан қыс мезгілі туралы</p>  <p>суреттерді қарату. Суреттер бойынша ойдан ертегі құрастыруға мүмкіндік беру арқылы ызың және үнді (р, л) дыбыстарды анық айтуға жаттықтыру</p>		<p>Сюжетті-рөлдік ойын. "Театр".</p> <p>Максат-міндеттер: ойын барысында балалар мен бірге театрдың орны, адам өміріне қандай пайдасы бар екенін анықтау; әртіс, режиссер, оператор, жарық беруші, гардеробшы, капельдинер, костюм бойынша декоратор, суретші, лицейист сияқты мамандар туралы білімдерін бекіту; ағымды қарым-қатынас орнату; мәдениет</p>	
<p>Серуенге дайындық</p>	<p>Көрсету бойынша киімдерін киюді, қимыл белсенділігіне жағымды эмоциялық қарым-қатынас білдіруді, бұрын игерген қимылдарды өздігінен орындауды жетілдіру. Киім шкафтарын тануды қалыптастыру (өзіне-өзі қызмет ету дағдылары, ұсақ моториканы дамыту)</p>				
<p>Серуен</p>	<p>Қыс басындағы табиғаттағы өзгерістер туралы түсініктерін қалыптастыру (күн қысқарады, түн ұзарады); — Қыс мезгілінің басындағы қысқа тән белгілерді көре білу және өлең жолдарынан таба білу. — Бақылау барысы: Көркем сөз Желтоқсан - қыстың алғашқы айы. Қоңыр бұлт астынан күн әлсіз сығалайды. Сондықтан да қысты «түнжыр қыс деп атайды». Күн қысқа, түн ұзақ, бұл айда күн көзі сирек көрінеді.</p>	<p>қыс мезгіліндегі бақшада болатын өзгерістермен таныстыру; — зерттеу қызметіне деген қызығушылықта-рын арттыру. Бақылау барысы Көркем сөз . Далада қар болрайды, Ақ мамыққа орайды. Мұз болады қатады, Жып-жылтыр болып жатады. Аралайды бақшаны, Үзілмейді жақсы әні. Гүлденеді бақшалар, Жауса-жаусын ақша қар. Қыстың келуімен бақшалықта қандай өзгерістер пайда болды? <i>(барлық жерді қар басты.)</i> өсімдіктер үшін қардың қандай пайдасы бар? <i>(аяз бен желден сақтайтын «көрпе»)</i> бақшалықта қар көп болса,</p>	<p>Қыстап қалатын құстар жайлы білімдерін толықтыру; — Қыс мезгіліндегі құстардың мінез-құлықтарындағы өзгешеліктер туралы түсініктерін қалыптастыру; — құстарға қамқор болуға тәрбиелеу. Бақылау барысы Көркем сөз Торғайларды қорға. Ө. Ақыпбекұлы Шыр-шыр еткен торғайды Қорғамасаң болмайды. Кіп-кішкене торғайлар Ағаштарды қорғайды. Таспен атып торғайды, Ұя бұзған оңбайды. Құс өкпелеп кетеді, Бақшамызға қонбайды. Тәрбиеші балармен</p>	<p><i>Қардың қасиеттері туралы түсініктерін қалыптастыру;</i> — <i>Қардың түсуі туралы білімдерін молайту;</i> — <i>әдемілікке деген сезімдерін тәрбиелеу.</i> Бақылау барысы Көркем сөз «Қыс» Т. Молдағалиев Жауа-жауа, қар жауып көп, Шұқырларға толады. Иығына қонады кеп, Мойнына да қонады. Жауып бітер қарды тосып, Үйіңе де сыймайсың, Табиғаттың ақ көрпесін Басуға да қимайсың Тәрбиеші балаларға сұрақ қояды. ♦ Ауа-райы қандай</p>	<p><i>Қардың қасиеттері туралы түсініктерін қалыптастыру;</i> — <i>Қардың түсуі туралы білімдерін молайту;</i> — <i>әдемілікке деген сезімдерін тәрбиелеу.</i> Бақылау барысы Көркем сөз «Қыс» Т. Молдағалиев Жауа-жауа, қар жауып көп, Шұқырларға толады. Иығына қонады кеп, Мойнына да қонады. Жауып бітер қарды тосып, Үйіңе де сыймайсың, Табиғаттың ақ көрпесін Басуға да қимайсың Тәрбиеші балаларға сұрақ қояды. ♦ Ауа-райы қандай болғанда қар жабысқақ болады?</p>

		ол-жақсыма, жаман ба? (жақсы, себебі жерде ылғал мол болады)	әңгімелесу өткізеді	болғанда қар жабысқақ болады? ◆ Аяқ астында қар неге сықырлайды? ◆ Қар неге ұлпа болады? Айналаға қараңдаршы, қандай әсем көрністерді көріп тұрсындар? (айнала аппақ, қар беті тап-таза т.б.) Зерттеу жұмысы Ұшып келе жатқан қарды парақ бетіне қондыру, қардың қасиеттерін анықтау (ұлпа, мамық). Еңбек: өз алаңындағы ағаш түптерін қармен көму. <i>Мақсаты:</i> бір мақсатта, бірлесе жұмыс істеу дағдыларын дамыту Қимылды ойын «Ыстық-суық». <i>Мақсаты:</i> тәрбиешінің белгісі бойынша әрекет етуге үйрету ◆	◆ Аяқ астында қар неге сықырлайды? ◆ Қар неге ұлпа болады? Айналаға қараңдаршы, қандай әсем көрністерді көріп тұрсындар? (айнала аппақ, қар беті тап-таза т.б.) Зерттеу жұмысы Алма ағашы мен қайың ағашының қысқы тұрқын салыстыру Еңбек Жолды қардан тазалау. <i>Мақсаты:</i> аула қараушыға көмектесу. Қимылды ойын: «Кім аққалаға бұрын жетеді?» ◆ <i>Мақсаты:</i> доға астынан еңбектен өту дағдыларын жетілдіру
Серуеннен оралу	Топқа оралу кезінде қатарға тұруды дағдыландыру. Асықпай педагогтің артынан жүру, жұптасып жүруді үйрету. Өз шкафтарын тану дағдысын қалыптастыру. Топта қиетін аяқ киімдерін өз бетінше ауыстырып, киюін үйрету. (дербес қимыл әрекеті).				
Түскі ас	Түскі ас алдында гигиеналық шараларды орындау : қолды дұрыс жуу, өз орДамалының орнын білу, қолды дұрыс сүрту, орамалды ілу көркем сөз қолдану, мысалы «Сылдырлайды мөлдір су, мөлдір суға қолыңды жу» Балаларды үстел басында дұрыс отыру, үстелге қойылған ыдыстар мен заттарды таныстыруды жалғастыру (мәдени-гигиеналық дағдылар, өзіне-өзі қызмет ету, кезекшілердің еңбек әрекеті) Суды, тамақты, энергияны үнемді тұтыну» - табиғи ресурстарға ұқыпты қарауды қалыптастыру Бір тұтас тәрбие				
Күндізгі ұйқы	Киім түймелерін, сырмаларын өздігінше ағытуды қалыптастыру. Киімдерін ұқыпты орындыққа іліп (немесе арнайы сөреге) қоюды үйрету. Өз төсек орнын тауып жатуды үйрету. Балалардың тыныш ұйықтауы үшін жайы баяу музыка тыңдау. Бесік жырын айтып беру (өзіне-өзі қызмет ету дағдылары, ірі және ұсақ моториканы дамыту) Балалардың тыныш ұйықтауы үшін жайы баяу музыка тыңдау. (Музыка)				

<p>Біртіндеп ұйқыдан ояту, сауықтыру шаралары</p>	<p><i>Төсектен тұрып, түйіршекті және жұмсақ жолақшалармен жүруді дағдыландыру. (дене жаттығулар мен белсенділігі)</i> Киімдерін реттілікпен өздігінен киіну. Түймелерін қадау, сырмаларын сыру, аяқ киімдерін дұрыс киюді үйрету. (өзіне-өзі қызмет ету дағдылары, ірі және ұсақ моториканы дамыту) Қолдарын жуу, құрғатып сүрту, сүлгіні өз орнына іліп қоюды үйрету. (мәдени-гигиеналық дағдылар).</p>				
<p>Бесін ас</p>	<p>Ересектің бақылауымен бетін, қолдарын ластанған кезде және тамақтың алдында өз бетінше жуу, беті мен қолын жеке орамалмен құрғатып сүрту, ересектің көмегімен өзін ретке келтіруін қалыптастыру. Өз орнын тауып отыру. Үстел басында қарапайым мінез-құлық дағдыларын қалыптастыру: нанды үгітпеу, тамақты ауызды жауып шайнау, ауызды тамаққа толтырып сөйлемеу. Тамақтанып болғаннан кейін алғыс айтуды үйрету (мәдени-гигиеналық дағдылар, өзіне-өзі қызмет ету)</p>				
<p>Балалардың дербес әрекеті (баяу қимылды ойындар, үстел үсті ойындары, бейнелеу әрекеті, кітаптар қарау және тағы басқа әрекеттер)</p>	<p>Кітаптардан қысқы табиғат туралы суреттер қарап, ертегі тыңдауды дамыту(сөйлеуді дамыту) Жапырақтарды салыстыру сол жақтан оң жаққа қарай орналастыру (Математика негіздері)</p>	<p>Геометриялық пішіндерді тану және атау дағдыларын пысықтау. Жемістер мен көкөністердің суретіне геометриялық пішіндерді беттестіріп қойып, қай пішінге ұқсайтынын анықтауды жетілдіру. (Математика негіздері) Құрастыру материалдарынан жемістер мен көкөністерді салатын қораптарды жасау. (Құрастыру)</p>	<p>Қыс бейнесін бейнелеу мақта арқылы композиция жасап көрсетуді қалыптастыру. (жаспыру) экологиялық тәрбие Геометриялық пішіндерді тану және атау жапырақтарға қою арқылы анықтауын дамыту. (Математика негіздері)</p>	<p>Қыстайтын және жылы жаққа ұшып кететін құстар туралы мультфильм қарау. Неге олар ұшып кетеді деген сұраққа балалардың пікірін тыңдау. (сөйлеуді дамыту) экологиялық тәрбие Геометриялық пішіндерді тану және атау, жапсырған құстарын қандай пішіндерден құрады айтып беруді меңгерту (математика негіздері)</p>	<p>Ағаштарды қандай геометриялық пішіндерден жасауға болады ойларын айтуды үйрету. (математика негіздері) экологиялық тәрбие Еркін ойын. Балалардың қалауы бойынша апта бойы жасаған жұмыстарын қайталау. (Сурет салу, мүсіндеу, жапсыру)</p>
<p>Балалармен жеке жұмыс</p>	<p>мен тең және тең емес заттар тобын салыстырып ажыратуға машықтандыру.</p>	<p>бір-бірімен, ересектермен сөйлесуді үйрету.</p>	<p>өсімдіктерді және жануарларды мүсіндеуді машықтандыру.</p>	<p>тұратын қаласы мен ауылы туралы айтуға үйрету.</p>	<p>« Көңілді қыс» тақырыбына қолдан жасалған бұйымдардан, суреттерден көрме ұйымдастыру.</p>
<p>Серуенге дайындық</p>	<p>Киініп-шешіну кезінде киімдерін белгілі тәртіппен киюге және шешуге жаттықтыру. Киіміндегі ұқыпсыздықты байқап, оны өз бетінше немесе ересектердің көмегімен жоюға, қол орамалды пайдалануға үйретуді жалғастыру. Қатармен жұптасып жүруді, қатарды бұзбауды үйрету. Таза ауада қандай ойындар ойнайтынын балалармен жоспарлау. (сөйлеуді дамыту, өзіне-өзі қызмет ету дағдылары, ірі және ұсақ моториканы дамыту).</p>				
<p>Серуен</p>	<p>Балалар қалауымен түрлі ойындар ұйымдастыру. Еркін ойындар Балаларға кішкентай бөпе</p>	<p>Қимылды ойын: «Сұр қоян жуынады» Мақсаты: Қимыл қозғалыс қабілеттері, тілдерін дамыту. (Дене тәрбиесі)</p>	<p>Қимылды ойын: «Қойлар мен қойшы» Мақсаты: Балаларда бірлік, татулық, ептілік дағдылары</p>	<p>Қимылды ойын: «Ұшатын құстар» Мақсаты: Балаларды табиғат құбылыстарын салыстыруға, тәрбиешінің</p>	<p>Қимылды ойын: «Мысықтар мен балалар» Мақсаты: Берілген белгіні дұрыс тыңдай білуге, ойын ойнағанда қауіпсіздік</p>

	мен оқушылардың суреттерін көрсету. Баланың өсуі мен дамуы, өткені, бүгінгі және болашағы туралы түсініктерді қалыптастыру («Мен кішкентай болдым, мен өсіп келемін, мен ересек боламын»). (Қоршаған әлем мен танысу)		қалыптастыру. (Дене тәрбиесі)	берген белгісін тиянақты тыңдауға үйрету. (Дене тәрбиесі)	ережелерін сақтауға үйрету. (Дене тәрбиесі)
Серуеннен оралу	Топқа оралу кезінде жылдам қатарға тұруды дағдыландыру. Асықпай бір-бірін итермей жүруді үйрету. Топта киетін аяқ киімдерін өз бетінше ауыстырып, киюін қалыптастыру. Жұмбақтар шешу, өлеңдер, әндер жаңылтпаштар, санамақтар және т.б. жаттау (көркем әрекет, дербес ойын әрекеті).				
Балалардың үйге қайтуы	Балаларды ата-анасына жылы қарсы алып, тапсыру. Ата-аналарға баланың күн ішіндегі көңіл-күйі, жетістігі, іс-әрекеті туралы қысқаша ақпарат беру. Балалардың жеке заттарын (киім, аяқ киім, қолөнер жұмыстары) дайындап беру. Ата-анамен бала тәрбиесіне байланысты қысқа кеңес беру. Балалардың қауіпсіздігін қадағалау (ата-анасына немесе сенімді адамға ғана тапсыру). Қоштасу дәстүрін қалыптастыру (амандасу, «сау болыңыз» деп айту) Өнегелі 15 минут				

Тәрбиелеу-білім беру процесінің циклограммасы



Желтоқсан айы 2025 жыл 2 апта


Білім беру ұйымы «Димаш» бөбекжай-балабақшасы

Топ «Қызғалдақ» ересек тобы




Балалардың жасы 4 жас

Күн тәртібі	Дүйсенбі 08.12.2025ж	Сейсенбі 09.12.2025ж	Сәрсенбі 10.12.2025ж	Бейсенбі 11.12.2025ж	Жұма 12.12.2025ж
Балаларды қабылдау	Балаларды жылы қарсы алу, ата-аналарымен амандасу Балалардың сыртқы келбетін, денсаулық жағдайын бақылау (көңіл-күйі, тазалығы, дене температурасы, т.б.) Ата-аналардан баланың денсаулығы туралы қысқаша ақпарат алу Балаларды жеке-жеке ойынға бағыттау, таңғы тыныш ойындарды ұйымдастыру Әлеуметтік қарым-қатынасын дамытуға жағдай жасау (құрдастарымен амандасу, әңгімелесу) Қауіпсіздікті қамтамасыз ету (заттарын дұрыс орнына қою, тәртіп сақтау) Қауіпсіз, жайлы дамытушы білім беру ортасын құру Қазақ халқының мәдени мұрасы домбыра күйлерін қосу Күй күмбірі				
Ата-аналармен әңгімелесу, кеңес беру	Ата-аналардың педагогикалық мәдениетін арттыру; әр тәрбиеленушінің отбасымен әріптестік қарым-қатынасын орнату; балаларды дамыту мен тәрбиелеу үшін отбасы мен МДҰ-ның күш-жігерін				

<p>Өнегелі 15минут</p>	<p>біріктіру; ата-аналардың, МДҰ тәрбиеленушілері мен педагогтерінің қарым-қатынасына оң көзқарас, ортақ мүдделер, өзара түсіністік атмосферасын құру. Ата-аналармен жұмысты ұйымдастыру Балаңызға өздігінен киінуге мүмкіндік беріңіз, аздап уақыт қалдырыңыз. Баланың таңғы асын дәруменге бай етіп дайындаңыз. Жылы тілектер айтып шығарып салыңыз, бұл сенімділік береді. Киімін өзі таңдауына мүмкіндік беріңіз, бірақ ауа райына сай нұсқалар ұсыныңыз.</p>				
<p>Балалардың дербес әрекеті(баяу қимылды ойындар, үстел үсті ойындары, бейнелеу әрекеті, кітаптарқарау және тағы басқа әрекеттер)</p>	<p>Қауіпсіздік ережелері. Жол қауіпсіздігі ережелерін сақтау. бағдаршамның белгілеріне үйретуді жалғастыру, Бір тұтас тәрбие аясында «Қағаз бетінде бағдарлау Өзінің дене бөліктерінің орналасуына қарай бағдарлайды Математика негіздері</p>	<p>«Тәуелсіздік тұғырым!» атты ертеңгілігіне дайындық жасау, тақпақ, ән. Бір тұтас тәрбие аясында</p>	<p>Егер адасып қалсам не істеу керек? Көмек шақыру керек пе немесе тұру керек пе? Әңгіме жүргізу, қауіпсіздік ережелеріне үйрету Қауіпсіздік ережелері Бір тұтас тәрбие аясында</p>	<p>Ұлттық қимылды ойын: «Соқыр теке» Мақсаты: –Балаларды ұлттық ойын түрімен таныстыру. Бір тұтас тәрбие жоспары аясында Ойын «Кімнің заттары?» (жақын адамдарының заттарын анықтй алады Сөйлеуді дамыту</p>	<p>Ойын: «Қазақстан қалалары»; Альбомдар, сюжетті картиналар қарастыру, ірі құрылыс материалдарымен ойындар Құрастыру, Бір тұтас тәрбие аясында</p>
<p>Таңертенгі жаттығу</p>	<p>Желтоқсан айына арналған таңертенгі жаттығулар кешені ((Жалпы дамытушы жаттығулар, қимыл белсенділігі, ойын әрекеті). Өнұран орындату</p>				
<p>Таңғы ас</p>	<p>Таңғы ас алдында қолдарын сумен сабындап жуу мәдениетін қалыптастыру. Жеңдерін өз бетімен түру, жуыну кезінде киімді суламау, жуыну кезінде суды шашыратпау білігін бекіту. Өз орнын тауып отыру. Үстел басында қарапайым мінез-құлық дағдыларын қалыптастыру: нанды үгітпеу, тамақты ауызды жауып шайнау, ауызды тамаққа толтырып сөйлемеу. Тамақтанып болғаннан кейін алғыс айтуды үйрету (мәдени-гигиеналық дағдылар, өзіне-өзі қызмет ету, кезекшілердің еңбек әрекеті) Суды, тамақты, энергияны үнемді тұтыну» - табиғи ресурстарға ұқыпты қарауды қалыптастыру Бір тұтас тәрбие</p>				
<p>Ұйымдастырылған іс-әрекетке дайындық</p>	<p>Балаларды геометриялық фигураларды (дөңгелек, үшбұрыш, төртбұрыш) және денелерді (куб, шар, цилиндр) танып, атай білуге үйрету, геометриялық пішіндерді көру және сипап сезу арқылы зерттеуіне жағдай жасау Математика негіздері</p>	<p>Кеңістік бағыттарын өзіне қатысты анықтау, берілген бағытта қозғалу (алға-артқа, оңға-солға, жоғары-төмен), заттарды оң қолмен солдан оңға қарай орналастыру, заттардың өзіне қатысты орналасуын сөздермен белгілеуді дамыту (менің алдымда үстел, сол жағымда орындық</p>	<p>Тәулік бөліктері (таңертең, күндіз, кеш, түн) олардың сипаттамалық ерекшеліктері мен реттіліктері, «бүгін», «кеше», «ертең» туралы ұғымдарын кеңейту «Апта дәйек сөздері» апта бойына Балабақшада апта сайын лейтмотиві ретінде қызмет ететін мақал-мәтелдер, халық даналығы, көрнекті тұлғалардың ұлағатты сөздерін қолдану Бір тұтас тәрбие бағдарламасы аясында</p>	<p>Жеке заттарды және бірдей заттарды қайталап салу және олардың қасына басқа заттарды бейнелеу арқылы сюжеттік композицияларды салуды. Сюжетті композицияларды салу кезінде әрбір затқа тән ерекшеліктерді, олардың бір-біріне арақатынасын беруді жетілдіру. Сурет салу</p>	<p>Бірнеше бөліктерден заттарды мүсіндеу, оларды орналастыру, пропорцияларды сақтау, бөліктерді біріктіруді қолдануды үйрету. Көлемді пішіндер мен қарапайым композицияларды мүсіндеуге қызығушылығын арттыру. Мүсіндеу</p>

<p>Білім беру ұйымының кестесі бойынша ұйымдастырылған іс-әрекет</p>	<p>Дене тәрбиесі</p> <p>аяқтың сыртқы қырымен жүру; тізені жоғары көтеріп жүргізу; 10 метрге дейінгі қашықтықта заттардың арасымен тура бағыт бойынша, көлбеу тақтай бойымен төрттағандап еңбектеу; 2–3 метр қашықтыққа алға ұмтылып қос аяқпен секіру; заттардың арасымен құрсауларды бір-біріне домалату; арқанның бойымен тепе-теңдікті сақтап жүру; бір-бірінің жанына сапқа тұру.</p> <p>Ұлттық ойын: « Асық шерту» Мақсаты: Балаларды ұлттық ойын түрімен таныстыру. Бір тұтас тәрбие жоспары аясында</p>	<p>Муызка</p> <p>марш сипатын ырғақты жүріспен беру, музыканың қимылдық сипатына қарай жеңіл, ырғақты жүгіруді орындауды үйрету</p>	<p>Дене тәрбиесі</p> <p>Таныс, бұрын үйренген жаттығуларды және қимылдарды музыкамен сүйемелдеу арқылы орындау</p> <p>Қазақ халқының ұлттық ойыны. Сикырлы таяқ.</p> <p>Ойнаушылар қол ұстасып, дөңгелене шеңбер жасап тұрады. Қолында таяғы бар ойын жүргізуші шеңбердің ортасына келеді де, ойынның ережесін түсіндіреді. Ойнаушыларды бірден бастап түгел нөмірлеп шығады. Ойынның шарты бойынша ойын жүргізуші қолындағы таяғын шеңбердің ортасында тік ұстап тұрады да, бір нөмірді атап, таяқты қоя береді.</p>	<p>Музыка</p> <p>Таныс әндерді орындауда балаларға арналған музыкалық аспап ағаш қасықтарды қолдану, қарапайым әуендерді орындауын ұйымдастыру</p> <p>Қазақ тілі</p> <p>Артикуляциялық және дауыс аппаратын, сөйлеуде тыныс алуды, фонематикалық естуді, анық және қалыпты қарқынмен сөйлей білуді дамыту. Қазақ тіліне тән ө, қ, ү, ұ, і, ғ дыбыстарын жеке, сөз ішінде анық айтуға баулу.</p>	<p>Дене тәрбиесі</p> <p>Қимылды ойындарға қызығушылықты дамыту. Таныс ойындарды ұйымдастыруда бастамашылдық, дербестік танытуға баулу. Ойындарда физикалық қасиеттерді (жылдамдық, күш, шыдамдылық, икемділік, ептілік) дамыту.</p>
<p>Қоршаған ортамен таныстыру</p> <p>«Қазақстан»</p>  <p>Мақсаты: Тәрбиеші картаны қолына алып, балалар бұл не?</p>	<p>Сөйлеуді дамыту</p> <p>«Мен армандаған қала» Мақсаты: Осы Отанымызды елімізді бейбіт жолына, ел тыныштығына бастайтын адамды елбасы дейді. Ендеше осы елбасы кім екенін білу үшін сөзжұмбақ шешіп көрейікші.</p>	<p>Қоршаған ортамен таныстыру</p> <p>«Туған жер» Мақсаты: Отанды жас кәрімізде, :Туған жер деп сүйеміз. Өйткені онда бәрімізде, Туып өмір сүреміз. Өрбір қазақ баласы, Өзім сонда тұрар дер. Бұл қазақтың даласы, Ата-бабам туған жер Балалар, біздің өзіміздің</p>	<p>Сөйлеуді дамыту</p> <p>"Көк тудың желбірегені". Мақсаты: балаларды еліміздің тәуелсіздігі туралы өлеңмен таныстыра отырып, жатқа айтуға үйрету.</p> <p>Тамаша» жаттығу-ойыны. Күн шуағы тамаша ма? Жел тұрғаны тамаша ма? Достарыңмен бірге жүрген</p>	<p>Көркем әдебиет</p> <p>«Қазақстаным Отаным» Мақсаты: Музыка әуенімен Қазақстан-ның ән ұраны ойналады. Балалар, біздің Отанымыз қалай аталады? Қазақстанның қай қаласында тұрамыз? Біздің ұлтымыз кім? Біздің елімізде кімдер</p>	

<p>Балалар дұрыс айтасындар, бұл карта екен. Балалар сендер қандай мемлекетте тұрасындар? Барлығымыз да Қазақстан картасына назар аударайық. (Қазақстанның жерін картадан көрсетеді) Міне мынау – Қазақстанның картасы. Кең байтақ Қазақстан. Ол – жерге де, елге де бай мемлекет, себебі Қазақстанда көптеген байлықтар бар: мұнай, темір, көмір, күріш, мақта, астық-бидай. Қазақстанның табиғаты алуан түрлі, жері кең, байтақ. Қазақстан қандай мемлекет? Сендер «тәуелсіз, егеменді» деген сөздерді қалай түсінесіңдер? Ал біздің Отанымыздың бас қаласы қалай аталады? (Қоршаған ортамен таныстыру, сөйлеуді дамыту, танымдық-коммуникативтік дағдылар дағдылар, әлеуметтік дағдылар) Слайдпен жұмыс Мнемоекесте (Көркем әдебиет, коммуникативтік дағдылар) Тәуелсіз еркін елде біз Дүниеге келгенбіз. Көк ту мен елтаңбамыз, Бар біздің өз теңгеміз</p> <p>Математика негіздері</p> <p>«Сыйқырлы түстер»</p>	<p>1. Бөлмеге кретің жер? 2. Қай малдың төлі? 3. Адамның қандай дене мүшесі? 4. Қандай ойын құралы? 5. Уақытты бағыттаушы құрал не? 6. Ас ішетін құралды не дейміз? «Мен армандағанқала» (Ойлауыбойынша) Міндеті: Қарапайым сюжеттік композицияларды құрайды, қағаз бетіне бейнені тұтас орналастырады.</p> <p>Құрастыру: «Бәйтерек» Мақсаты: Қағаздан көлемді пішіндерді жасайды</p>	<p>әнұранымыз, туымыз, елтаңбамыз бар, тәуелсіз мемлекет екенбіз. Біздің бас қала қандай қала?</p> <p>Көркем сұлу Астанадан: Ақ орда, Бәйтерек, Думан мен Ханшатыр (ойын-сауық орталықтары) бар. Міне мынау – Қазақстанның картасы. Кең байтақ Қазақстан. Ол – жерге де, елге де бай мемлекет, себебі Қазақстанда көптеген байлықтар бар: мұнай, темір, көмір, күріш, мақта, астық-бидай. Балалар сендер өз елдеріңді сүйесіңдер ме? балалар сендер қай елде тұрасындар? -қазақстанның бас қаласы қай қала?</p> <p>Сурет салу</p> <p>«Бәйтерек» Мақсаты: Шығармашылық жұмыс Бәйтеректің суретін жапсыру, бояу, құрастыру</p> <p>Құрастыру</p> <p>«Қаладағы көпірлер» (құрылыс материалдарынан құрастыру) Міндеті: Әр түрлі түстегі пішіндегі бөлшектерден көпірлерді құрастырады.</p> <p>Жапсыру</p> <p>«Әсем өрнектері» Мақсаты: Элементтердің пішінін, ретілігін, ескере</p>	<p>тамаша ма? Ана құшағы тамаша ма? Туған үйім тамаша ма? Туған өлкен тамаша ма? Қазақстанда туған тамаша ма?</p> <p>Көркем әдебиет</p> <p>«Отан от басынан басталады» Мақсаты: Отанға деген сүйіспеншілікке тәрбиелеу. Дидактикалық ойын: «Өз бас киіміңді тап!» -Қандай ғажап, ажарлы аса көркем, Қазақстан-арайлы, туған өлкем. Одақта осынау ұлысы кең, Достығымыз жарасып жайнаған өркен.</p> <p>Дидактикалық ойын:</p> <p>«Сықырлы сандықта не екенін тап?» -Киіз үй бөліктерін ата? -Сандық не үшкі керек? - Сырмақ? -Домбыра? -Қамшы? -Кесе? -Торсық? -Қазақтың қандай дәстүрлерін білесіңдер?</p> <p>Отан туралы қандай мақал-мәтел білесіңдер ме? 1.«Отан отбасынан басталады»(Қуаныш). 2.«Жері байдың-елі</p>	<p>тұра-ды? Музыка әуенімен Қазақстан-ның ән ұраны ойналады. Балалар, біздің Отанымыз қалай аталады? Қазақстанның қай қаласында тұрамыз? Біздің ұлтымыз кім? Біздің елімізде кімдер тұра-ды? Музыка әуенімен Қазақстан-ның ән ұраны ойналады. Балалар, біздің Отанымыз қалай аталады? Қазақстанның қай қаласында тұрамыз? Біздің ұлтымыз кім? Отан дегеніміз не? Балалар, Отан деген сендер тұратын жер, үйлер, халқымыз, бізді қоршаған орта. Енді суретке назар аударындар. Мынау елтаңбамыз. Көгілдір түс аясында шаңырақ бейнеленген. Шаңырақты күн сәулесіндей айнала уықтар қоршай- Балалар тәрбиешіні зейін қойып тыңдайды. Суретке назар аударды. Мұқият тыңдайды, өз білгендерімен әңгімелейді. Балалар мына суретте не көріп тұрсындар? -Үстел үстіне педагог алдын ала әр ұлттардың киімін киген қуыршақтарды дайындап қояды. -Біздің елімізде қазақ, орыс, шешен, кәріс ұлтының өкілдері</p>
---	---	---	---	--

	<p>Мақсаты: Әр ұлттың ,әр Республиканың ұлттық киімдер болады. Сол сияқты Қазақстан республикасының да ұлттық киімдері бар. Сендермен қазір ұлттық киімдерімізді түсіне қарай ажыратамыз. Әр киімді сәйкес түсіне қарай сызық арқылы қосамыз.</p> <p>Сурет салу</p> <p>«Менің – Қазақстаным!»</p> <p>Мақсаты: Қазақ оюларының кейбір элементтерін салады</p> <p>Көркем әдебиет</p> <p>«Менің сүйікті қалам, ауылым және ел ордасы – Астанам».</p> <p>Мақсаты: Қала , ауыл және ел ордасы Астана туралы біледі.</p>		<p>отырып, ою- өрнектерді жазықтыққа орналастырып салады.</p> 	<p>бай»(Ануар).</p> <p>3.«Отансыз адам-ормансыз бұл-бұл»(Расул).</p> <p>4«Отан үшінотқа түс күймейсің»(Аяулым</p>  	<p>тұрады. олардың өздеріне тән киімдері де бар. Ойын,, Қуыршақтың киімін ата,, Педагог кез –келген қуыршақтың киімін көрсетіп -Мынау не? - Көйлегінің түсі қандай? - Бас киімінің түсі қандай? - ал аяғына не киген Сонынан педагог бұл қай ұлт өкіліне тән қуыршақ екенін түсіндіріп айтып береді Балалардың назарынтақтада ілінген суреттерге аударады. -Біз қай елде тұрамыз? - Қазақстанда тұратын қандай ұлт өкілдерін білесіңдер? -Біздің топта қандай ұлт өкілдері бар.</p>
<p>Серуенге дайындық</p>	<p>Көрсету бойынша киімдерін киюді, қимыл белсенділігіне жағымды эмоциялық қарым-қатынас білдіруді, бұрын игерген қимылдарды өздігінен орындауды жетілдіру. Киім шкафтарын тануды қалыптастыру (өзіне-өзі қызмет ету дағдылары, ұсақ моториканы дамыту)</p>				
<p>Серуен</p>	<p>Аула тазалаушыны бақылау</p> <p>Мақсаты: Балаларға аула тазалаушы еңбегі жөнінде мағлұмат беру. Үлкендер еңбегін бағалай білуге. Қоршаған ортаны таза ұстау мақсатында азда болса өз үлестерін қосуға тәрбиелеу.</p>	<p>Аула тазалаушыны бақылау</p> <p>Мақсаты: қар тазалау белгіленген орынға жинауға, үлкендерге көмек көрсете білуге тәрбиелеу; аула тазалаушының құралымен</p>	<p>Қысқы желді бақылау</p> <p>Мақсаты: балаларды табиғат құбылыстары, желдің соғуын, желдің бағытын, жылдамдығын бақылауға ажырата білуге үйрету. Тәрбиеші балалармен қай жақтан жел соғып тұрғанын бақылайды. Күндіз аспанда қалықтап</p>	<p>Қысқы желді бақылау</p> <p>Мақсаты: балаларды табиғат құбылыстары, желдің соғуын, желдің бағытын, жылдамдығын бақылауға ажырата білуге үйрету Көркем сөз:</p> <p>- Бұлт-ау көктен төнесің, Қайдан көшіп келесің, - Мухит үрлесе, желемін! Жел үрлесе желемін!</p> <p>Қимыл – қозғалыс ойын</p>	<p>Шанамен сырғанау: төбешіктен сырғанау; бір-бірін сырғанату, шанамен төбешікке көтерілу, төбешіктен түскенде тежеу. Мұз жолмен өз бетінше сырғанау. Еркін ойындар</p>

		танып, білу. Қимыл – қозғалыс ойын: «Жапалақ» Мақсаты: Баланы біраз уақытқа дейін қозғалмай тұруға және мұқият тыңдай білуді үйретеді.	бара жатқан бұлттарды бақылау.	«Ұшақтар». Мақсаты : әр –түрлі бағытта жүгіріп жүруге үйрету, бір – бірін қағып соқпай жүруге үйрету. Белгі бойынша жүріп тоқтауға жатықтыру. Алаңдағы еңбек . Екі топқан бөлініп қарды шелекке жинау.	
Серуеннен оралу	Топқа оралу кезінде қатарға тұруды дағдыландыру. Асықпай педагогтің артынан жүру, жұптасып жүруді үйрету. Өз шкафтарын тану дағдысын қалыптастыру. Топта киетін аяқ киімдерін өз бетінше ауыстырып, киюін үйрету. (дербес қимыл әрекеті).				
Түскі ас	Түскі ас алдында гигиеналық шараларды орындау : қолды дұрыс жуу, өз орамалының орнын білу, қолды дұрыс сүрту, орамалды ілу көркем сөз қолдану, мысалы «Сылдырлайды мөлдір су, мөлдір суға қолыңды жу» Балаларды үстел басында дұрыс отыру, үстелге қойылған ыдыстар мен заттарды таныстыруды жалғастыру (мәдени-гигиеналық дағдылар, өзіне-өзі қызмет ету, кезекшілердің еңбек әрекеті) Суды, тамақты, энергияны үнемді тұтыну» - табиғи ресурстарға ұқыпты қарауды қалыптастыру Бір тұтас тәрбие				
Күндізгі ұйқы	Киім түймелерін, сырмаларын өздігінше ағытуды қалыптастыру. Киімдерін ұқыпты орындыққа іліп (немесе арнайы сөреге) қоюды үйрету. Өз төсек орнын тауып жатуды үйрету. Балалардың тыныш ұйықтауы үшін жайы баяу музыка тыңдау. Бесік жырын айтып беру (өзіне-өзі қызмет ету дағдылары, ірі және ұсақ моториканы дамыту) Балалардың тыныш ұйықтауы үшін жайы баяу музыка тыңдау. (Музыка)				
Біртіндеп ұйқыданояту, сауықтыру шаралары	<i>Төсектен тұрып, түйіршекті және жұмсақ жолақшалармен жүруді дағдыландыру. (дене жаттығулар мен белсенділігі)</i> Киімдерін реттілікпен өздігінен киіну. Түймелерін қадау, сырмаларын сыру, аяқ киімдерін дұрыс киюді үйрету. (өзіне-өзі қызмет ету дағдылары, ірі және ұсақ моториканы дамыту) Қолдарын жуу, құрғатып сүрту, сүлгіні өз орнына іліп қоюды үйрету. (мәдени-гигиеналық дағдылар).				
Бесін ас	Ересектің бақылауымен бетін, қолдарын ластанған кезде және тамақтың алдында өз бетінше жуу, беті мен қолын жеке орамалмен құрғатып сүрту, ересектің көмегімен өзін ретке келтіруін қалыптастыру. Өз орнын тауып отыру. Үстел басында қарапайым мінез-құлық дағдыларын қалыптастыру: нанды үгітпеу, тамақты ауызды жауып шайнау, ауызды тамаққа толтырып сөйлемей. Тамақтанып болғаннан кейін алғыс айтуды үйрету (мәдени-гигиеналық дағдылар, өзіне-өзі қызмет ету)				

<p>Балалардың дербес әрекеті(баяу қимылды ойындар, үстел үсті ойындары, бейнелеу әрекеті, кітаптарқарау және тағы басқа әрекеттер)</p>	<p>Геометриялық пішіндерді таниды және атайды. Дөңгелек, шаршы, үшбұрыш. Математика негіздері</p> <p>Қауіпсіздік ережелері туралы видеоролик көрсету Қауіпсіздік</p>	<p>«Көлік байланыс құралдары» Мақсаты: Көлік құралдарын атайды. Бақшаға қандай көшемен келетінін айтады.Қоршаған ортамен таныстыру Қауіпсіздік</p>	<p>Жеңіл көліктердің бейнесін құрастыру, жапсыру, және ермексаздан жолдар жасау Құрастыру,жапсыру,мүсіндеу.</p>	<p>«Жолдағы жағдайлар» ойыны (балалар мен ата-аналар слайдтағы жағдаяттарды қарастырып, жол ережесін бұзу бар ма, жоқ па деп жауап береді).Сөйлеуді дамыту Қауіпсіздік</p>	<p>Ойын: «Фигуралық көлік жүргізу» (Балалар скутерде кегльді құлатпай айналып өтуі керек) Дене тәрбиесі</p>
<p>Балалармен жеке жұмыс</p>	<p>Денені жалпы дамытушы жаттығуларды орындағанда қажетті бастапқы қалыпты қабылдауға, жаттығулардың орындалу ретін сақтауға үйрету.</p>	<p>Спорттық ойындар мен жаттығулардың бастапқы техникасын игерту.</p>	<p>педагогтың көрсетуімен ертеңгілік жаттығудың кешендерін орындап үйрету</p>	<p>Денені жалпы дамытушы жаттығуларды орындағанда қажетті бастапқы қалыпты қабылдауға, жаттығулардың орындалу ретін сақтай біледі.</p>	<p>Сөйлеу мәнерінің тәсілдерін(сөйлеу қарқынын, интонациясын) сақтауға үйрету</p>
<p>Серуенге дайындық</p>	<p>Киініп-шешіну кезінде киімдерін белгілі тәртіппен киюге және шешуге жаттықтыру. Киіміндегі ұқыпсыздықты байқап, оны өз бетінше немесе ересектердің көмегімен жоюға, қол орамалды пайдалануға үйретуді жалғастыру. Қатармен жұптасып жүруді, қатарды бұзбауды үйрету. Таза ауада қандай ойындар ойнайтынын балалармен жоспарлау. (сөйлеуді дамыту, өзіне-өзі қызмет ету дағдылары, ірі және ұсақ моториканы дамыту).</p>				
<p>Серуен</p>	<p>Қимылды ойын: «Дөңгелекті лақтыру» Мақсаты: Балаларды белгіленген бағыты көздеуге үйрету. (Дене тәрбиесі)</p>	<p>Қимылды ойын: «Сұр қоян жуынады» Мақсаты: Қимыл қозғалыс қабілеттері, тілдерін дамыту. (Дене тәрбиесі)</p>	<p>Қимылды ойын: «Қойлар мен қойшы» Мақсаты:Балаларды бірлік, татулық, ептілік дағдылары қалыптастыру. (Дене тәрбиесі)</p>	<p>Қимылды ойын: «Ұшатын құстар» Мақсаты: Балаларды табиғат құбылыстарын салыстыруға, тәрбиешінің берген белгісін тиянақты тыңдауға үйрету. (Дене тәрбиесі)</p>	<p>Қимылды ойын: «Мысықтар мен балалар» Мақсаты: Берілген белгіні дұрыс тыңдай білуге, ойын ойнағанда қауіпсіздік ережелерін сақтауға үйрету. (Дене тәрбиесі)</p>
<p>Серуеннен оралу</p>	<p>Топқа оралу кезінде жылдам қатарға тұруды дағдыландыру. Асықпай бір-бірін итермей жүруді үйрету. Топта киетін аяқ киімдерін өз бетінше ауыстырып, киюін қалыптастыру. Жұмбақтар шешу, өлеңдер, әндер жаңылтпаштар, санамақтар және т.б. жаттау (көркем әрекет, дербес ойын әрекеті).</p>				
<p>Балалардың үйге қайтуы</p>	<p>Балаларды ата-анасына жылы қарсы алып, тапсыру.Ата-аналарға баланың күн ішіндегі көңіл-күйі, жетістігі, іс-әрекеті туралы қысқаша ақпарат беру.Балалардың жеке заттарын (киім, аяқ киім, колөнер жұмыстары) дайындап беру.Ата-анамен бала тәрбиесіне байланысты қысқа кеңес беру.Балалардың қауіпсіздігін қадағалау (ата-анасына немесе сенімді адамға ғана тапсыру). Қоштасу дәстүрін қалыптастыру (амандасу, «сау болыңыз» деп айту) Өнегелі 15 минут</p>				

Тәрбиелеу-білім беру процесінің циклограммасы







Желтоқсан айы 2025жыл 3 апта

Білім беру ұйымы «Димаш» бөбекжай-балабақшасы





Топ «Қызғалдақ» ересек тобы

Балалардың жасы 4 жас

Күн тәртібі	Дүйсенбі 15.12.2025ж	Сейсенбі 16.12.2025ж	Сәрсенбі 17.12.2025ж	Бейсенбі 18.12.2025ж	Жұма 19.12.2025ж
-------------	-------------------------	--------------------------------	-------------------------	-------------------------	---------------------

<p>Балаларды қабылдау</p>	<p>Балаларды жылы қарсы алу, ата-аналарымен амандасу Балалардың сыртқы келбетін, денсаулық жағдайын бақылау (көңіл-күйі, тазалығы, дене температурасы, т.б.) Ата-аналардан баланың денсаулығы туралы қысқаша ақпарат алу Балаларды жеке-жеке ойынға бағыттау, таңғы тыныш ойындарды ұйымдастыру Әлеуметтік қарым-қатынасын дамытуға жағдай жасау (құрдастарымен амандасу, әңгімелесу) Қауіпсіздікті қамтамасыз ету (заттарын дұрыс орнына қою, тәртіп сақтау) Қауіпсіз, жайлы дамытушы білім беру ортасын құру Қазақ халқының мәдени мұрасы домбыра күйлерін қосу Күй күмбірі</p>				
<p>Ата-аналармен әңгімелесу, кеңес беру</p> <p>Өнегелі 15 минут</p>	<p>Ата-аналардың педагогикалық мәдениетін арттыру; әр тәрбиеленушінің отбасымен әріптестік қарым-қатынасын орнату; балаларды дамыту мен тәрбиелеу үшін отбасы мен МДҰ-ның күш-жігерін біріктіру; ата-аналардың, МДҰ тәрбиеленушілері мен педагогтерінің қарым-қатынасына оң көзқарас, ортақ мүдделер, өзара түсіністік атмосферасын құру. Ата-аналармен жұмысты ұйымдастыру Балаңызға өздігінен киінуге мүмкіндік беріңіз, аздап уақыт қалдырыңыз. Баланың таңғы асын дәруменге бай етіп дайындаңыз. Жылы тілектер айтып шығарып салыңыз, бұл сенімділік береді. Киімін өзі таңдауына мүмкіндік беріңіз, бірақ ауа райына сай нұсқалар ұсыныңыз</p>				
<p>Балалардың дербес әрекеті (баяу қимылды ойындар, үстел үсті ойындары, бейнелеу әрекеті, кітаптар қарау және тағы басқа әрекеттер)</p>	 <p>Сөздік ойын: «Қыс болжамы». Әңгіме: «Мен суретшімін» (қысты қалай суреттер едім) Сөйлеуді дамыту</p> <p>«Суды, тамақты, энергияны үнемді тұтыну» - табиғи ресурстарға ұқыпты қарауды қалыптастыру Бір тұтас тәрбие жоспары аясында</p>		 <p>«Бұл не?» жаттығуы улигиеналық шаралар «Таза қолдар». Қоршаған әлем мен танысу</p>	 <p>Балалармен жыл мезгілі, туралы әңгімелесу. Дидактикалық ойын: «Жылдың қай мезгілі екенін тап». жыл мезгілінің ерекшеліктері мен өзгерістерін айтады. Қоршаған әлем мен танысу, сөйлеуді дамыту, экологиялық тәрбие «Апта дәйек сөздері» апта бойына Балабақшада апта сайын лейтмотиві ретінде қызмет ететін мақал-мәтелдер, халық даналығы, көрнекті тұлғалардың</p>	 <p>Жерге шеңбер сызылады, оның ішіне асықтар қойылады. Ойыншылар шеңбер сыртынан асықтарды атады, шеңберден шыққан асықтар ойыншының еншісіне түседі. Шеңберден шықпай қалған асықтар қайта орнына қойылады. Бір тұтас тәрбие</p>

				ұлағатты сөздерін қолдану Бір тұтас тәрбие бағдарламасы аясында	
Таңертенгі жаттығу	Желтоқсан айына арналған таңертенгі жаттығулар кешені (Жалпы дамытушы жаттығулар, қимыл белсенділігі, ойын әрекеті). Әнұран орындату				
Таңғы ас	Таңғы ас алдында қолдарын сумен сабындап жуу мәдениетін қалыптастыру. Жеңдерін өз бетімен түру, жуыну кезінде киімді суламау, жуыну кезінде суды шашыратпау білігін бекіту. Өз орнын тауып отыру. Үстел басында қарапайым мінез-құлық дағдыларын қалыптастыру: нанды үгітпеу, тамақты ауызды жауып шайнау, ауызды тамаққа толтырып сөйлемей. Тамақтанып болғаннан кейін алғыс айтуды үйрету (мәдени-гигиеналық дағдылар, өзіне-өзі қызмет ету, кезекшілердің еңбек әрекеті)				
Ұйымдастырылған іс-әрекетке дайындық	Геометриялық пішіндерден, өсімдіктерден әзірленген ою-өрнектерді жолаққа бірізділігін ескере отырып, жапсыру дағдыларын қалыптастыру. Математика негіздері Жапсыру Ұлттық ойын: «Асық ату» Мақсаты: Дәлдікке шапшандыққа балаларды тәрбиелеу Бір тұтас тәрбие бағдарламасы аясында		Қағаздың бұрыштарын және қырларын біріктіру, желімдеу, бөлшектерді өзара желімдеп, композиция құрастыруды үйрету Жапсыру «Зерек бала – ақылды ана» Зияткерлік ойыны Бір тұтас тәрбие бағдарламасы аясында	Элементтердің ретін, олардың арасындағы арақашықтықты сақтауды, пішінін ескере отырып, ұлттық ою-өрнекті қолданып, тұрмыстық заттарды, ыдыстарды безендіру дағдыларын дамыту	Шығармашылық қиялды дамыту, көрнекілікке сүйене отырып және құрастыратын материалдарды өз бетінше таңдап, ойдан құрастыруға мүмкіндік беру.
Білім беру ұйымының кестесі бойынша ұйымдастырылған іс-әрекет	Музыка музыканың кіріспесін ажырату, содан кейін қимылды бастау, музыканың сипатына сәйкес қимылдарды ауыстыруды		Дене тәрбиесі Жалпы дамытушы жаттығулар. Негізгі қимылдар: жан-жаққа қосалқы қадаммен (оңға және солға) жүру; сапта бір-бірден, шенбер бойымен жүргізу;	Музыка Музыкалық-ырғақты қимылдар: Үлкен шеңберге және шашырап тұрады. Қос аяқпен еркін және жеңіл секіру, музыканың екінші бөлігінде қимылдарды өзгерту дағдылары жетіледі	Дене тәрбиесі Қолды кеуденің алдына қою, желкеге қою, иықтарды түзеп, екі жаққа бұрылу. Жаттығуларды заттармен және заттарсыз орындау. Отырған қалыпта екі аяқты жоғары көтеру,

	менгерту		табан мен алақанға сүйеніп, төрт тағандап еңбектеу; гимнастикалық скамейканың бойымен тепе-теңдікті сақтап жүру Қимылды ойын: Автобус Спорттық жаттығулар: Шанамен сырғанау: шанамен төбешікке көтерілу, төбешіктен түскенде тежеу.	Қазақ тілі Етістіктің болымсыз түрін немесе есім сөздермен қолданылатын «емес» шылауын қолданабілуге үйрету	бұғу және жазу, төмен түсіру. Екі аяқты аяқастырып, отыру және тұру. Аяқтың ұшын созу, өкшені айналдыру. Аяқтың бақайларымен жіпті жинау, құм салынған қапшықтарды өкшелермен қысып алып, бір орыннан екінші орынға қою. Өкшемен таяқтың, арқанның үстінен бір қырымен жүру. Түрегеліп тұрып, аяқтың бақайларымен орамалдарды
	<p>Сөйлеуді дамыту</p> <p>«Мамандықтар» Мақсаты: Аяқ киімді... жөндейді. (етікші) Ұшақты... жүргізеді. (ұшқыш) Өлеңді... жазады. (ақы)</p>  <p>Тамақты... дайындалады. (аспазшы) Ауруды... емдейді. (Дәрігер) Өртті... сөндіреді. (өрт сөндіргіш) Балаларды... оқытады. (Мұғалім)</p>		<p>Қоршаған ортамен таныстыру</p> <p>«Дәрігер» -Балалар, ауырғанда дәрі беретін, емдейтін апайлар мен ағайларды дәрігер деп атайды. Дәрігер мамандыққа жатады</p>  <p>Сөйлеуді дамыту</p> <p>«Дәрігер құралдары» -Балалар, біреу есік қағып тұрған сияқты. Кәне, кім екенін көрейік. Балаларға ой тастау. Тәрбиешінің көмегімен айтып береді. Қызығушылықпен қарайды.</p>	<p>Көркем әдебиет</p> <p>«Ұстаз ұлы тұлға» Мақсаты: Болды кезім</p>  <p>мақтаған</p> <p>Болды кезім ұқпаған Болды кезім ұстаздың Ойынан дәл шықпаған. Тәрбиеші: балалар өнерлеріне тәнтіміз. Осы ұстаз деген - кімдерге сабақ берген. Әншіге де, жыршыға да, жүгізушіге де, президентке де, бишіге де сабақ берген. Әрбір маман иесі осы Ұлы ұстаздың алдынан өткен</p> <p>Мүсіндеу</p> <p>«Сыйлыққа гүл»</p>	 <p>Қоршаған ортамен таныстыру</p> <p>«Шаштараз» Мақсаты: Шаштараз шашымызды әсемдеп, қиятын маман иесі. Құрылысшы – әсем үйлер мен балабақша т. б ғимараттарды салатын маман иесі\ал тігінші киім тігеді. Дидактикалық ойын: «Әр мамандықтардың тиісті құралын тауып белгіле?» Мақсаты: Балалардың мамандық иелерінің құралдарын ажырата білуін дамыту. Ойынның шарты: Балалардың алдына сурет</p>

	<p>Иә балалар сендер дұрыс айтасындар біз бүгін мамандықтар жайында сабақ өтетін боламыз. - Қане балалар сендер қандай - Маман иесін білесіңдер?</p> <p>Құрастыру</p> <p>«Мамандық иелері»</p> <p>Ойын: «Құрастыру» Суреттерді жапсыру. Маман иелері бар суретті екі топқа бөліп, ойын ойнату. Енді осы құрастырған суреттерді жапсырып шығайық.</p>		<p>Балабақшаның медбике апайы Әлия кіреді. - Сәлеметсіздер ме, балалар! Бүгін мен сендерге дәрігер мамандығының жұмысын көрсетіп, дәрігерге қажетті құралдармен таныстырамын. Бұл қораптың ішінде дәрігерге қажетті құралдар бар. Бұл құралмен ауырған адамның өкпесін тыңдаймыз. (әр құралға жеке- жеке тоқталып көрсетеді, балаларды тыңдап қарайды) Ал бұл құралмен қызу өлшейміз. Тамағын қараймыз. Егер ауырған болса мынадай дәрілер беріп, екпе жасаймыз. -Ал, балалар, мен қайтайын, келесі топтардың балаларын да қарап келейін. -Балалар, кейде сендер үйде ауырып қалсаңдар аналарың дәрігерді үйге шақырады. Сонда олар үйге қандай машинамен келеді? - Дұрыс, «Жедел жәрдем» машинасымен келеді екен. -Балалар, тыңдаңдаршы, қандай машинаның даусы? -Дұрыс, «Жедел жәрдем» машинасының даусы екен.</p> <p>Мүсіндеу</p> <p>Дәрігердің құралдарын мүсіндеу</p>	<p>Мақсаты:Тәрбиешіме сыйлық ойыны Топтық жұмыс Гүлді мүсіндеу,суретін саалу,жапсыру,құрастыру</p>	<p>беріледі, әр маман иесінің құралдарын сызба арқылы қосу.</p> <p>Сурет салу</p> <p>«Әзиманың көйлегін әшекейлік»</p> <p>Мақса ты:Тәрбиеші : Көйлекті неден тігеді ? Балалар :Матадан . Тәрбиеші :Қандай көйлектер болады ? Балалар : Өртүрлі көйлектер болады . Тәрбиеші :Қанекей балалар Әзиманың көйлегін сәндеп әшекейлеп берейік . Балаларға көйлекті сәндеу үлгісін көрсетем . Балалар бүгін біз екі түсті пайдаланамыз қызыл - красный,сары-жёлтый,көйлек –платье ,нүкте –точка ,үшбұрыш –треугольник . Алдымызда тұрған мақталы таяқшаны пайдаланып көйлекті сәндеп нүктелер түсіреміз , картоппен көйлек етегіне мөр басу арқылы таңба түсіреміз көйлегіміз сәнді әдемі көйлек болады .</p>
<p>Серуенге дайындық</p>	<p>Көрсету бойынша киімдерін кияуді, қимыл белсенділігіне жағымды эмоциялық қарым-қатынас білдіруді, бұрын игерген қимылдарды өздігінен орындауды жетілдіру. Киім шкафтарын тануды қалыптастыру (өзіне-өзі қызмет ету дағдылары, ұсақ моториканы дамыту)</p>				
<p>Серуен</p>	<p>Бақылау: Ауа райындағы өзгерістерді бақылау,</p>		<p>Бақылау: Ауа райындағы өзгерістерді бақылау, қарды бақылау.</p>	<p>Бақылау: Жауған қарды алақандарына салып бақылау (түсі, пішіні, қатты, жұмсақ)</p>	<p>Бақылау: Қыстап қалған құстарды бақылау (қара қарға, сауысқан, торғай,</p>

	қарды бақылау. Еңбек: Ауласыпырушының еңбегін бақылау, оларға көмектесу. Жеке жұмыс: Жұрттың бәрі оны сүйеді, Бірақ оған қарағысы келмейді. Қимылды ойын: «Алдар көсе» Мақсаты: Ойын арқылы ұлттық сана – сезімін қалыптастыру. Өзіндік іс – әрекет: Ауласыпырушыға қолдарынан келгенше көмектесу		Еңбек: Ауласыпырушының еңбегін бақылау, оларға көмектесу. Жеке жұмыс: Жұрттың бәрі оны сүйеді, Бірақ оған қарағысы келмейді. Қимылды ойын: «Алдар көсе» Мақсаты: Ойын арқылы ұлттық сана – сезімін қалыптастыру. Өзіндік іс – әрекет: Ауласыпырушыға қолдарынан келгенше көмектесу.	Еңбек: Ауласыпырушының еңбегіне араласу, сыпыруға көмектесу. Жеке жұмыс: Санамақтар айту. Жаттау жаттату: Аппақ көше, бар дала Аппақ ой мен қыраттар Ақ шатырлы қар қала Ақ жамылып тұр бақтар Қимылды ойын: «Күн мен түн», шана тебу Өзіндік іс – әрекет: Балаларды шапшаңдыққа баулу.	ұзақ қарға, көгершін) Еңбек: Құстарға жем шашу, қамқорлыққа алу. Жеке жұмыс: Тікен – тікен тік пісте Қысы – жазы бір түсте (Шырша) Қимылды ойын: «Аю мен құлпынай», «Өз үйінді тап» Өзіндік іс – әрекет: Балаларды зейінді болуға үйрету.
Серуеннен оралу	Топқа оралу кезінде қатарға тұруды дағдыландыру. Асықпай педагогтің артынан жүру, жұптасып жүруді үйрету. Өз шкафтарын тану дағдысын қалыптастыру. Топта киетін аяқ киімдерін өз бетінше ауыстырып, киюін үйрету. (дербес қимыл әрекеті).				
Түскі ас	Түскі ас алдында гигиеналық шараларды орындау : қолды дұрыс жуу, өз орамалының орнын білу, қолды дұрыс сүрту, орамалды ілу көркем сөз қолдану, мысалы «Сылдырлайды мөлдір су, мөлдір суға қолыңды жу» Балаларды үстел басында дұрыс отыру, үстелге қойылған ыдыстар мен заттарды таныстыруды жалғастыру (мәдени-гигиеналық дағдылар, өзіне-өзі қызмет ету, кезекшілердің еңбек әрекеті) Суды, тамақты, энергияны үнемді тұтыну» - табиғи ресурстарға ұқыпты қарауды қалыптастыру Бір тұтас тәрбие				
Күндізгі ұйқы	Киім түймелерін, сырмаларын өздігінше ағытуды қалыптастыру. Киімдерін ұқыпты орындыққа іліп (немесе арнайы сөреге) қоюды үйрету. Өз төсек орнын тауып жатуды үйрету. Балалардың тыныш ұйықтауы үшін жайы баяу музыка тыңдау. Бесік жырын айтып беру (өзіне-өзі қызмет ету дағдылары, ірі және ұсақ моториканы дамыту) Балалардың тыныш ұйықтауы үшін жайы баяу музыка тыңдау. (Музыка)				
Біртіндеп ұйқыдан ояту, сауықтыру шаралары	<i>Төсектен тұрып, түйіршекті және жұмсақ жолақшалармен жүруді дағдыландыру. (дене жаттығулар мен белсенділігі)</i> Киімдерін ретгілікпен өздігінен кию. Түймелерін қадау, сырмаларын сыру, аяқ киімдерін дұрыс киюді үйрету. (өзіне-өзі қызмет ету дағдылары, ірі және ұсақ моториканы дамыту) Қолдарын жуу, құрғатып сүрту, сүлгіні өз орнына іліп қоюды үйрету. (мәдени-гигиеналық дағдылар).				
Бесін ас	Ересектің бақылауымен бетін, қолдарын ластанған кезде және тамақтың алдында өз бетінше жуу, беті мен қолын жеке орамалмен құрғатып сүрту, ересектің көмегімен өзін ретке келтіруін қалыптастыру. Өз орнын тауып отыру. Үстел басында қарапайым мінез-құлық дағдыларын қалыптастыру: нанды үгітпеу, тамақты ауызды жауып шайнау, ауызды тамаққа толтырып сөйлемей. Тамақтанып болғаннан кейін алғыс айтуды үйрету (мәдени-гигиеналық дағдылар, өзіне-өзі қызмет ету)				

<p>Балалардың дербес әрекеті (баяу қимылды ойындар, үстел үсті ойындары, бейнелеу әрекеті, кітаптар қарау және тағы басқа әрекеттер)</p>	<p>Іш ауырса, тіс ауырса Мамам дәрі береді, Барлық бала, барлық ана Оны жақсы көреді. Көркем әдебиет «Мамандық құралын тап» Балалар суреттегі мамандық иесіне тиесілі құралын қарындашпен сызу арқылы табады, түстерін пішінін айтады Математика негіздері</p>		<p>Дәрігерге баратын жолды сызып көрсет»нейрожаттығу математика негіздері «Дәрігер» мазмұнды-рөлдік ойынын ойнау. Әр тапсырманы түсіндіреді, ойынның ережесін айтады Сөйлеуді дамыту Дәрігердің құралдарын мүсіндеу, жапсыру, суретін салу, құрастыру Шығармашылық дағдылар</p>	<p>Оқу құралдарымен таныстыру, қоршаған орта Қарындаштың бейнесін геометриялық пішіндерден құрастырып жасау, математика негіздері</p>	<p>Балалардың қалауы бойынша шығармашылық орталығында жұмыс Шығармашылық жұмыс мамандық иелерінің құралдарын мүсіндеу</p>
<p>Балалармен жеке жұмыс</p>	<p>мемлекеттік әнұранды жатқа айтқызып және оны кеудесінің сол жағына қолын қойып айтып үйрету</p>		<p>пішінін, түсі мен көлемін, ескере отырып, заттар мен ою-өрнектерді орналастыруын ынталандыру.</p>	<p>қоршаған ортадағы заттарды, кеңістікті бағдарлауды меңгерту.</p>	<p>"Көп", "біреу", "бір-бірден", "бір де біреуі жоқ" ұғымдарын ажырату дағдыларын жетілдіру.</p>
<p>Серуенге дайындық</p>	<p>Киініп-шешіну кезінде киімдерін белгілі тәртіппен киюге және шешуге жаттықтыру. Киімдегі ұқыпсыздықты байқап, оны өз бетінше немесе ересектердің көмегімен жоюға, қол орамалды пайдалануға үйретуді жалғастыру. Қатармен жұптасып жүруді, қатарды бұзбауды үйрету. Таза ауада қандай ойындар ойнайтынын балалармен жоспарлау. (сөйлеуді дамыту, өзіне-өзі қызмет ету дағдылары, ірі және ұсақ моториканы дамыту).</p>				
<p>Серуен</p>	<p>Бақылау: Ауа райындағы өзгерістерді бақылау, қарды бақылау. Еңбек: Ауласыпырушының еңбегін бақылау, оларға көмектесу. Жеке жұмыс: Жұрттың бәрі оны сүйеді,</p>		<p>Бақылау: Жауған қарды алақандарына салып бақылау (түсі, пішіні, қатты, жұмсақ) Еңбек: Ауласыпырушының еңбегіне араласу, сыпыруға көмектесу. Жеке жұмыс: Санамақтар айту. Жаттау жаттату: Аппақ көше, бар дала Аппақ ой мен қыраттар</p>	<p>Бақылау: Ауа райындағы өзгерістерді бақылау, қарды бақылау. Еңбек: Ауласыпырушының еңбегін бақылау, оларға көмектесу. Жеке жұмыс: Жұрттың бәрі оны сүйеді, Бірақ оған қарағысы келмейді. Қимылды ойын: «Алдар көсе»</p>	<p>Бақылау: Қыстап қалған құстарды бақылау (қара қарға, сауысқан, торғай, ұзақ қарға, көгершін) Еңбек: Құстарға жем шашу, қамқорлыққа алу. Жеке жұмыс: Тікен – тікен тік пісте Қысы – жазы бір түсте (Шырша) Қимылды ойын: «Аю мен құлпынай», «Өз үйңді тап»</p>

	Бірақ оған қарағысы келмейді. Қимылды ойын: «Алдар көсе» Мақсаты: Ойын арқылы ұлттық сана – сезімін қалыптастыру. Өзіндік іс – әрекет: Ауласыпырушыға қолдарынан келгенше көмектесу		Ақ шатырлы қар қала Ақ жамылып тұр бақтар Қимылды ойын: «Күн мен түн», шана тебу Өзіндік іс – әрекет: Балаларды шапшаңдыққа баулу	Мақсаты: Ойын арқылы ұлттық сана – сезімін қалыптастыру. Өзіндік іс – әрекет: Ауласыпырушыға қолдарынан келгенше көмектесу	Өзіндік іс – әрекет: Балаларды зейінді болуға үйрету.
Серуеннен оралу	Топқа оралу кезінде жылдам қатарға тұруды дағдыландыру. Асықпай бір-бірін итермей жүруді үйрету. Топта киетін аяқ киімдерін өз бетінше ауыстырып, киюін қалыптастыру. Жұмбақтар шешу, өлеңдер, әндер жаңылтпаштар, санамақтар және т.б. жаттау (көркем әрекет, дербес ойын әрекеті).				
Балалардың үйге қайтуы	Балаларды ата-анасына жылы қарсы алып, тапсыру. Ата-аналарға баланың күн ішіндегі көңіл-күйі, жетістігі, іс-әрекеті туралы қысқаша ақпарат беру. Балалардың жеке заттарын (киім, аяқ киім, қолөнер жұмыстары) дайындап беру. Ата-анамен бала тәрбиесіне байланысты қысқа кеңес беру. Балалардың қауіпсіздігін қадағалау (ата-анасына немесе сенімді адамға ғана тапсыру). Қоштасу дәстүрін қалыптастыру (амандасу, «сау болыңыз» деп айту) Өнегелі 15 минут				

Тәрбиелеу-білім беру процесінің циклограммасы



Желтоқсан айы 2025 жыл 4 апта

Білім беру ұйымы «Димаш» бөбекжай-балабақшасы

Топ «Қызғалдақ» ересек тобы

Балалардың жасы 4 жас

Күн тәртібі	Дүйсенбі 22.12.2025ж	Сейсенбі 23.12.2025ж	Сәрсенбі 24.12.2025ж	Бейсенбі 25.12.2025ж	Жұма 26.12.2025ж
Балаларды қабылдау	<p>Балаларды жылы қарсы алу, ата-аналарымен амандасу Балалардың сыртқы келбетін, денсаулық жағдайын бақылау (көңіл-күйі, тазалығы, дене температурасы, т.б.) Ата-аналардан баланың денсаулығы туралы қысқаша ақпарат алу Балаларды жеке-жеке ойынға бағыттау, таңғы тыныш ойындарды ұйымдастыру Әлеуметтік қарым-қатынасын дамытуға жағдай жасау (құрдастарымен амандасу, әңгімелесу) Қауіпсіздікті қамтамасыз ету (заттарын дұрыс орнына қою, тәртіп сақтау) Қауіпсіз,жайлы дамытушы білім беру ортасын құру Қазақ халқының мәдени мұрасы домбыра күйлерін қосу Күй күмбірі</p>				
Ата-аналармен әңгімелесу, кеңес беру Өнегелі 15 минут	<p>Ата-аналардың педагогикалық мәдениетін арттыру; әр тәрбиеленушінің отбасымен әріптестік қарым-қатынасын орнату; балаларды дамыту мен тәрбиелеу үшін отбасы мен МДҰ-ның күш-жігерін біріктіру;ата-аналардың, МДҰ тәрбиеленушілері мен педагогтерінің қарым-қатынасына оң көзқарас, ортақ мүдделер, өзара түсіністік атмосферасын құру. Ата-аналармен жұмысты ұйымдастыру Балаңызға өздігінен киінуге мүмкіндік беріңіз, аздап уақыт қалдырыңыз. Баланың таңғы асын дәруменге бай етіп дайындаңыз. Жылы тілектер айтып шығарып салыңыз, бұл сенімділік береді. Киімін өзі таңдауына мүмкіндік беріңіз, бірақ ауа райына сай нұсқалар ұсыныңыз.</p>				
Балалардың дербес әрекеті (баяу қимылды ойындар, үстел үсті ойындары, бейнелеу әрекеті, кітаптар қарау және тағы басқа әрекеттер)	<p>«Шырша ойыншықтары» Мақсаты: Қалдық және табиғи материалдарды пайдалана отырып ойыншықтар жасау Бір тұтас тәрбие аясында Қыс туралы тақпақтар жаттау Көркем әдебиет,коммуникативтік дағдылар</p>	<p>Төлдерін тап» Үй жануарлары мен жабайы жануарларды ажырата алады. Үй жануарларының төлдерін атай алады Қоршаған оратмен танысу</p>	<p>Қимылды ойын: «Мысық пен тышқан» жүру, жүгіру қимылдарын орындайды. Белгі бойынша қозғалыстар жасайды. (Тәрбиешінің көмегімен) Дене тәрбиесі</p>	<p>«Көліктер » балаларға көліктердің суретін,көліктерді ажырата алады. Қоршаған әлем мен танысу</p>	<p>Үй жануарлары». Үй жануарлары түйе, ешкі, сиыр, жылқы туралы біледі. Қоршаған әлем мен танысу</p>
Танертенгі жаттығу	<p>Желтоқсан айына арналған танертенгі жаттығулар кешені (Жалпы дамытушы жаттығулар, қимыл белсенділігі, ойын әрекеті).Әнұран орындату</p>				
Таңғы ас	<p>Таңғы ас алдында қолдарын сумен сабындап жуу мәдениетін қалыптастыру. Жеңдерін өз бетімен түру, жуыну кезінде киімді суламау, жуыну кезінде суды шашыратпау білігін бекіту. Өз орнын тауып отыру. Үстел басында қарапайым мінез-құлық дағдыларын қалыптастыру: нанды үгітпеу, тамақты ауызды жауып шайнау, ауызды тамаққа толтырып сөйлемей. Тамақтанып болғаннан кейін алғыс айтуды үйрету (мәдени-гигиеналық дағдылар, өзіне-өзі қызмет ету, кезекшілердің еңбек әрекеті) Суды, тамақты, энергияны үнемді тұтыну» - табиғи ресурстарға ұқыпты қарауды қалыптастыру Бір тұтас тәрбие</p>				
Ұйымдастырылған іс-әрекетке дайындық	<p>Шамасы келетін жұмысты орындау кезінде балалардың бастамасын қолдау: бөлме өсімдіктеріне күтім жасау,</p>	<p>Қарапайымдылыққа, мейірімділікке және әділдікке, ересектерге құрмет көрсетуге, кішілерге көмектесуге</p>	<p>Жабайы аңдар, олардың сыртқы түрі, қозғалуы, тіршілік ету ортасы, азығы,қысқа бейімделуі туралы ұғымдарын</p>	<p>Қоғамдық орындардағы мінез-құлықережелері туралы түсініктердікөнейту. Қоғамдық көліктегі мінез-құлық мәдениеті дағдыларын</p>	<p>Бөлме өсімдіктеріне және табиғат бұрышындағы жануарларға күтім жасау, адамның табиғатқа қамқорлық танытуының</p>

	<p>оларды суару, қыстайтын құстарды қоректендіру.</p> <p>Экология негіздері</p>	<p>тәрбиелеу.</p> <p>Көркем әдебиет</p>	<p>байыту.</p> <p>Бақылау барысында жануарлар әлеміндегі маусымға тән көріністерді: қыста - құстарды қоректендірудің қажеттігін ұғындыру</p> <p>Қоршаған ортамен таныстыру</p>	<p>қалыптастыру</p> <p>Қоршаған ортамен таныстыру</p>	<p>маңызы туралы білімдерін қалыптастыру.</p> <p>Экология негіздері</p>
--	--	--	---	--	--

<p>Білім беру ұйымының кестесі бойынша ұйымдастырылған іс-әрекет</p>	<p>Дене тәрбиесі</p> <p>аяқтың сыртқы қырымен жүру; тізені жоғары көтеріп жүргізу; 10 метрге дейінгі қашықтықта заттардың арасымен тура бағыт бойынша, көлбеу тактай бойымен төрттағандап еңбектеу; 2–3 метр қашықтыққа алға ұмтылып қос аяқпен секіру; заттардың арасымен құрсауларды бір-біріне домалату; арқанның бойымен тепе-теңдікті сақтап жүру; бір-бірінің жанына сапқа тұру.</p> <p>Ұлттық ойын: «Асық шерту» Мақсатты: Балаларды дәлдікке шапшандыққа тәрбиелеу Бір тұтас тәрбие аясында</p>	<p>Музыка</p> <p>Музыканы тыңдау мәдениетін сақтау (музыкалық шығармаларды алаңдамай соңына дейін тыңдау). Музыканың сипатын сезінуге үйрету, таныс шығармаларды білу, тыңдалған музыкадан алған әсерлері туралы әңгімелеуді жетілдіру</p>	<p>Дене тәрбиесі</p> <p>Таныс, бұрын үйренген жаттығуларды және қимылдарды музыкамен сүйемелдеу арқылы орындау</p> <p>Ұлттық қимылды ойын «Ақ серек, көк серек» Мақсаты: -Балаларды ұлттық ойын туралы түсінігін кеңейту Бір тұтас тәрбие аясында</p>	<p>Музыка</p> <p>Таныс әндерді орындауда балаларға арналған музыкалық аспап ағаш қасықтарды қолдану, қарапайым әуендерді орындауын ұйымдастыру</p> <p>Қазақ тілі өз бетінше ретімен қайталап айтуға, өзінің тәжірибесіне сүйеніп, суреттер бойынша әңгіме құрастыруға баулу.</p>	<p>Дене тәрбиесі</p> <p>Жалпы дамытушы жаттығулар. Негізгі қимылдар: Адымдап жүру; сапта бір-бірден жүгіру; аяқты бірге, алшақ қойып, бір аяқпен (оң және сол аяқты алмастыру) секіру; оң және сол қолымен көлденең қойылған нысанаға (2–2,5 метр қашықтықтан) лақтыру Қимылды ойын: Поезд</p>
	<p>Қоршаған ортамен таныстыру</p> <p>"Жасыл шырша сыйлығы". Мақсат-міндеттер: балаларды шырша ағашының</p>	<p>Көркем әдебиет</p> <p>"Жаңа жыл қарсаңында". Мақсат-міндеттер: балаларды "Жаңа жыл қарсаңында" картинасының</p>	<p>Қоршаған ортамен таныстыру</p> <p>"Жасанған шырша". Мақсат-міндеттер: Балалардың жасыл шырша туралы түсініктерін кеңейту;</p>	<p>Сөйлеуді дамыту</p> <p>"Аққаламен сөздік жаттығулар тізбегі". Мақсат-міндеттер: балалардың тақпақ және жұмбақ ауыз әдебиет формалары жөнінде</p>	<p>Математика негіздері</p> <p>«Жиын» Мақсаты: Жиын, оның әртүрлі түстегі, пішіндегі, өлшемдегі заттардан тұратындығы туралы түсінік беру, заттарды жұппен қою арқылы</p>

	<p>ерекшеліктерімен таныстыру; жаңа жылда шырша ағашын пайдалану себептері туралы білімдерін кеңейту.</p> <p>Математика негіздері</p> <p>"Қапқа жасырынған сыйлықтар". Мақсат-міндеттер: балалардың заттарды көзбен көрмей-ақ бірден беске дейін санау амалы туралы білімдерін кеңейту.</p> <p>Театрды сахналау. Мақсат-міндеттер. «Жыл басына таласқан хайуанаттар» ертегі желісін қуыршақ театрымен сахналау. Ертегідегі рөлдік диалог сөздерді балалардың аша білуіне, қарым-қатынаста сыпайылықты сақтау іскерліктеріне мүмкіндіктер туғызу. (көркем әдебиет, қазақ тілі)</p>	<p>мазмұнымен таныстыра отырып, картинадағы әрекеттер арқылы эмоционалды жауаптар қайтара білуге үйрету.</p> <p>Дидактикалық ойын «Сикырлы суреттер». Мақсат-міндеттер: балалардың логикалық ойлау қабілетін, ес, зейін, қабылдау үрдістерін дамыту. Ойынның құрал-жабдықтары: қиылған әртүрлі суреттер. Ойынның мазмұны: балалар алдарындағы үлгі бойынша қиындылардан тұтас суретті құрайды. Сурет бойынша әңгіме құрауды ұсыну. (танымдық дағдылар, сөйлеуді дамыту)</p>	<p>жасыл шыршаның табиғаттың төрт мезгілінде жасыл болатындығын байқау дағдыларын жетілдіру; жасыл шыршаның қасиеттерін білуге деген қарапайым зерттеушілік іс-әрекет дағдыларын арттыру; Жаңа жылдық сыйлықтар туралы түсінік беру. Шырша туралы көркем сөздер мен жұмбақтар арқылы балалардың тілі мен сөздік қорын молайту; ой белсенділігін, бақылау, талдау, тұжырымдар жасау дағдыларын және есте сақтауы мен ойлау қабілетін дамыту. Балалардың оқу қызметінде жасыл шыршаға қызығушылықтарын арттыру; бір-біріне мәдени қарым-қатынас пен ізгілік ережелеріне және жансыз табиғаттағы құбылыс ерекшеліктерін танып-білсем деген танымдық белсенділікке тәрбиелеу.</p> <p>Сурет салу</p> <p>"Шыршаның түрлі ойыншықтары". Мақсат-міндеттер: балаларды</p>	<p>ұғымдарын қалыптастыруды жалғастыру; Жаңа жыл мерекесіне қатысты тақырыпты пысықтау.</p> <p>"Сипаттамасы бойынша таны" дидактикалық ойыны. Мақсат-міндеттер: сипаттау әңгімесін құрастыруды үйрету, зейіндерін, сөйлеу тілдерін дамыту, ұқсастықтары мен айырмашылықтарын табуды. (сөйлеуді дамыту)</p> <p>Математика негіздері</p> <p>"Уақыт түсінігі". Мақсат-міндеттер: балаларды уақыттың бөліктері туралы (таңертең, күндіз, кеш, түн) түсінік беру; тәулік бөліктерінің атауын; табиғат құбылыстарымен байланыстыруға үйрету; аптадағы күндердің атауын жаттау; балалардың бойында уақыт туралы түсінік қалыптастыруды жалғастыру.</p>	<p>оларды санамай-ақ салыстыру негізінде тең немесе тең еместігін анықтай білуді үйрету. Дидактикалық ойын «Кім жылдам» жұбын табады» ғажайып қалтадан ойыншықтар шығару, балалар топтан соның жұбын табады.</p> <p>Мүсіндеу</p> <p>«Шыршаға арналған ойыншықтар» Мақсаты: Сазбалшықтан шыршаға ойыншықтар жасату.</p>
--	---	---	---	--	---

			ұйымдастырып, ұжымдық сурет салу амалдарына бейімдеу; шырша бұталарына фломастермен қылқандарын, түрлі пішінді, түрлі түсті ойыншықтарды салу техникасын дағдыландыру.		
Серуенге дайындық	Көрсету бойынша киімдерін киюді, қимыл белсенділігіне жағымды эмоциялық қарым-қатынас білдіруді, бұрын игерген қимылдарды өздігінен орындауды жетілдіру. Киім шкафтарын тануды қалыптастыру (өзіне-өзі қызмет ету дағдылары, ұсақ моториканы дамыту)				
Серуен	Бақылау: Күннің қатты аяз соғып, суытуын бақылау. Еңбек: Аула сыпырушының еңбегін бақылау. Жеке жұмыс: Мақал – мәтелдер үйрету: Қыс – қызыл, жаз – жасыл. Бір тал кесең, Он тал ек. Қимылды ойындар: Шанамен ойындар ойнау. Шаңғы тебуге үйрету.	Бақылау: Желдің соғу бағытын бақылау (желдің әсерін ағаштың қисаюі, қандай құбылысқа жататынын анықтау) Еңбек: Балалармен аулада қар күреу. Жеке жұмыс: Бір – бірімен тату ойнауға, сыйластыққа, жылы сөз айтуға үйрету. Қимылды ойын: «Допты домалат», «Кегли» Өзіндік іс – әрекет: спорттық ойын түрлерін ойнауға жаттықтыру.	Бақылау: Терезеге салған аяз өрнегін бақылау. Еңбек: Топта табиғат бұрышында балықтарды жемдеу. Жеке жұмыс: Қыс айларын жаттату (желтоқсан, қаңтар, ақпан) Қимылды ойын: «Ұшты – ұшты» Өзіндік іс – әрекет: балаларды ептілікке, шапшаңдыққа үйрету	Бақылау: Терезеден адамдардың қысқы қалың киімдерін бақылау. Оларды атау. Еңбек: Топтағы гүлдерді қопсытып, су құю. Жеке жұмыс: Ерқанатқа, Жангелдіге, Ерназарға еңбек түрлерін айтқызу (қар күреу, жем шашу, суару) Қимылды ойын: «Доп лақтыру» Өзіндік іс – әрекет: Артық, кем, қанша, болса сонша ұғымдарын қалыптастыру	Еңбек: құстардың тіршілігін бақылау, оларға жем шашу. Жеке жұмыс: 1 – 2 құстың үлкендігін салыстырып, түрі, түсі немен қоректенетінін 5 – 6 баладан шенбер жасап айтып әңгімелеу. Қимылды ойын: Шаңғымен жарыстырып ойындар ұйымдастыру. Өзіндік іс – әрекет: балалардың денсаулықтарын нағайтып, таза ауа жұтуға дағдыландыру.
Серуеннен оралу	Топқа оралу кезінде қатарға тұруды дағдыландыру. Асықпай педагогтің артынан жүру, жұптасып жүруді үйрету. Өз шкафтарын тану дағдысын қалыптастыру. Топта киетін аяқ киімдерін өз бетінше ауыстырып, киюін үйрету. (дербес қимыл әрекеті).				
Түскі ас	Түскі ас алдында гигиеналық шараларды орындау : қолды дұрыс жуу, өз орамалының орнын білу, қолды дұрыс сүрту, орамалды ілу көркем сөз қолдану, мысалы «Сылдырлайды мөлдір су, мөлдір суға қолыңды жу» Балаларды үстел басында дұрыс отыру, үстелге қойылған ыдыстар мен заттарды таныстыруды жалғастыру (мәдени-гигиеналық дағдылар, өзіне-өзі қызмет ету, кезекшілердің еңбек әрекеті)				
Күндізгі ұйқы	Киім түймелерін, сырмаларын өздігінше ағытуды қалыптастыру. Киімдерін ұқыпты орындыққа іліп (немесе арнайы сөреге) қоюды үйрету. Өз төсек орнын тауып жатуды үйрету. Балалардың тыныш ұйықтауы үшін жайы баяу музыка тыңдау. Бесік жырын айтып беру (өзіне-өзі қызмет ету дағдылары, ірі және ұсақ моториканы дамыту) Балалардың тыныш ұйықтауы үшін жайы баяу музыка тыңдау. (Музыка)				

<p>Біртіндеп ұйқыданояту, сауықтыру шаралары</p>	<p><i>Төсектен тұрып, түйіршекті және жұмсақ жолақшалармен жүруді дағдыландыру. (дене жаттығулар мен белсенділігі)</i> Киімдерін реттілікпен өздігінен киіну. Түймелерін қадау, сырмаларын сыру, аяқ киімдерін дұрыс киюді үйрету. (өзіне-өзі қызмет ету дағдылары, ірі және ұсақ моториканы дамыту) Қолдарын жуу, құрғатып сүрту, сүлгіні өз орнына іліп қоюды үйрету. (мәдени-гигиеналық дағдылар). Суды, тамақты, энергияны үнемді тұтыну» - табиғи ресурстарға ұқыпты қарауды қалыптастыру Бір тұтас тәрбие</p>				
<p>Бесін ас</p>	<p>Ересектің бақылауымен бетін, қолдарын ластанған кезде және тамақтың алдында өз бетінше жуу, беті мен қолын жеке орамалмен құрғатып сүрту, ересектің көмегімен өзін ретке келтіруін қалыптастыру.Өз орнын тауып отыру. Үстел басында қарапайым мінез-құлық дағдыларын қалыптастыру: нанды үгітпеу, тамақты ауызды жауып шайнау, ауызды тамаққа толтырып сөйлемеу. Тамақтанып болғаннан кейін алғыс айтуды үйрету (мәдени-гигиеналық дағдылар, өзіне-өзі қызмет ету)</p>				
<p>Балалардың дербес әрекеті (баяу қимылды ойындар, үстел үсті ойындары, бейнелеу әрекеті, кітаптар қарау және тағы басқа әрекеттер)</p>	<p>Кітаптар қарау. Таныс ертегі қойылымын жасату. (сөйлеуді дамыту) Балаларды топты безендіруге қатыстыру үшін топты безендіруге арналған заттардың үлгісіне қарап орталықтарға бөлініп іс әрекеттер жасату. (мүсіндеу, сурет салу, жапсыру) жаңа жыр әнін айтқызу (музыка)</p>	<p>Өзінің дене бөліктерін бағдарлау және атауды жетілдіру (бас, аяқтар, қолдар). Еңбек құралдарын оң қолымен солдан оңға қарай орналастыруды пысықтау (математика негіздері) Жаңа жыл ертеңгілігіне дайындық, тақпақтарын, әндерін қайталау. Ертегіні рөлге бөліп сомдату. (көркем әдебиет) Балалардың қалауы бойынша еркін тақырыпта жапсыру әрекетін жасату. (жапсыру)</p>	<p>Топтағы көліктерді санату, салыстыру. жиын жасату. (математика негіздері) Топтағы гүлдердің мүсінін жасау және қағаздан жасату. (мүсіндеу, жапсыру)</p>	<p>Шырша бұтақтарының композицияны құрастыру кезінде заттар мен нысандардың көлемі бойынша арақатынасын ескеруін қадағалау; (жапсыру) «Жыл басына таласқан хайуанаттар» ертегінің кейіпкерлерінің бейнелерін сомдауға қажетті дауыс ырғағы және тілдің қарқынын қолдану дағдыларын қалыптастыру (сөйлеуді дамыту, көркем әдебиет)</p>	<p>Балалардың қалауы бойынша дербес әрекеттер. Құрастыру және шығармашылық бағытында кітаптар қарату, әңгімелесу. Шырша ойыншықтарының суретін салу, мүсінін жасату, немесе қағаздан өздері ойыншық жасауына мүмкіндік беру. (сурет салу, құрастыру, мүсіндеу, жапсыру)</p>
<p>Балалармен жеке жұмыс</p>	<p>түрлі бағытта тура сызықтарды, олардың қиылысуын жүргізе білуді қалыптастыру</p>	<p>көкөністер, жемістерді, ыдыстардың ойыншықтардың, жануарлардың суреттерін салуға</p>	<p>мазмұнды композицияның бейнесін салу дағдыларын игерту</p>	<p>мүсіндеудің түрлі әдістерін қолданып, 1-3 бөліктерден тұратын түрлі заттарды мүсіндей алады</p>	<p>халықтық бұйымдардың желісі бойынша ыдыстарды мүсіндеу дағдыларын Игерту</p>

		үйрету			
Серуенге дайындық	Киініп-шешіну кезінде киімдерін белгілі тәртіппен киюге және шешуге жаттықтыру. Киіміндегі ұқыпсыздықты байқап, оны өз бетінше немесе ересектердің көмегімен жоюға, қол орамалды пайдалануға үйретуді жалғастыру. Қатармен жұптасып жүруді, қатарды бұзбауды үйрету. Таза ауада қандай ойындар ойнайтынын балалармен жоспарлау. (сөйлеуді дамыту, өзіне-өзі қызмет ету дағдылары, ірі және ұсақ моториканы дамыту).				
Серуен	Еркін ойындар Қардан әр түрлі құрылымдар құрастыруды жетілдіру. (Құрастыру) Қимылды ойын «Жоғары лақтыр» Мақсаты: Ептілікке тәрбиелеу	Қимылды ойын «Шеңберге түсір» Мақсаты: Ептілікке дәлдікке тәрбиелеу	Балалардың қалауы бойынша ән айту, қимылды би билету. (музыка) Еркін ойындар Қимылды ойын «Жалауға қарай жүгір»	Еркін ойындар Қимылды ойын «Поезд» Мақсаты: Бірлікке, ұйымшылдыққа, жұмыла жұмыс жасауға тәрбиелеу.	. Шанамен сырғанау. Еркін ойындар
Серуеннен оралу	Топқа оралу кезінде жылдам қатарға тұруды дағдыландыру. Асықпай бір-бірін итермей жүруді үйрету. Топта киетін аяқ киімдерін өз бетінше ауыстырып, киюін қалыптастыру. Жұмбақтар шешу, өлеңдер, әндер жаңылтпаштар, санамақтар және т.б. жаттау (көркем әрекет, дербес ойын әрекеті).				
Балалардың үйге қайтуы	Балаларды ата-анасына жылы қарсы алып, тапсыру. Ата-аналарға баланың күн ішіндегі көңіл-күйі, жетістігі, іс-әрекеті туралы қысқаша ақпарат беру. Балалардың жеке заттарын (киім, аяқ киім, қолөнер жұмыстары) дайындап беру. Ата-анамен бала тәрбиесіне байланысты қысқа кеңес беру. Балалардың қауіпсіздігін қадағалау (ата-анасына немесе сенімді адамға ғана тапсыру). Қоштасу дәстүрін қалыптастыру (амандасу, «сау болыңыз» деп айту) Өнегелі 15 минут				

Тәрбиелеу-білім беру процесінің циклограммасы



Желтоқсан айы 2025-2026жыл 5 апта

Білім беру ұйымы «Димаш» бөбекжай-балабақшасы

Топ «Қызғалдақ» ересек тобы

Балалардың жасы 4 жас

Күн тәртібі	Дүйсенбі 29.12.2025ж	Сейсенбі 30.12.2025ж	Сәрсенбі 31.01.2025ж	Бейсенбі 02.01.2026ж	Жұма 03.01.2026ж
<p>Балаларды қабылдау</p>	<p>Балаларды жылы қарсы алу, ата-аналарымен амандасу Балалардың сыртқы келбетін, денсаулық жағдайын бақылау (көңіл-күйі, тазалығы, дене температурасы, т.б.) Ата-аналардан баланың денсаулығы туралы қысқаша ақпарат алу Балаларды жеке-жеке ойынға бағыттау, таңғы тыныш ойындарды ұйымдастыру Әлеуметтік қарым-қатынасын дамытуға жағдай жасау (күрдастарымен амандасу, әңгімелесу) Қауіпсіздікті қамтамасыз ету (заттарын дұрыс орнына қою, тәртіп сақтау) Қауіпсіз,жайлы дамытушы білім беру ортасын құру Қазақ халқының мәдени мұрасы домбыра күйлерін қосу Күй күмбірі</p>				
<p>Ата-аналармен әңгімелесу, кеңес беру Өнегелі 15 минут</p>	<p>Ата-аналардың педагогикалық мәдениетін арттыру; әр тәрбиеленушінің отбасымен әріптестік қарым-қатынасын орнату; балаларды дамыту мен тәрбиелеу үшін отбасы мен МДҰ-ның күш-жігерін біріктіру;ата-аналардың, МДҰ тәрбиеленушілері мен педагогтерінің қарым-қатынасына оң көзқарас, ортақ мүдделер, өзара түсіністік атмосферасын құру. Ата-аналармен жұмысты ұйымдастыру Балаңызға өздігінен киінуге мүмкіндік беріңіз, аздап уақыт қалдырыңыз. Баланың таңғы асын дәруменге бай етіп дайындаңыз. Жылы тілектер айтып шығарып салыңыз, бұл сенімділік береді. Киімін өзі таңдауына мүмкіндік беріңіз, бірақ ауа райына сай нұсқалар ұсыныңыз.</p>				
<p>Балалардың дербес әрекеті (баяу қимылды ойындар, үстел үсті ойындары, бейнелеу әрекеті, кітаптар қарау және тағы басқа әрекеттер)</p>	<p>Ойын: "Біз естиярбаламыз" Допты қағып ала отырып, өз бойындағы ерекшелікті айтып, қасындағы досына допты береді Коммуникативтік дағдылар</p>	<p>Ойын жаттығу: "Дұрыс-бұрыс" Мақсаты: Балалар жаттығуды дұрыс жасап, бұрыс жасаған жерін өздері түзтеді Дене тәрбиесі «Апта дәйек сөздері» апта бойына Балабақшада апта сайын лейтмотиві ретінде қызмет ететін мақал-мәтелдер, халық</p>	<p>Ойын: «Сүйікті ойыншығым» Мақсаты:Балалар әрқайсысы өз ойыншықтарын таныстырып әңгімелейді. (Еркін ойын) «Апта дәйек сөздері» апта</p>		

		даналығы, көрнекті тұлғалардың ұлағатты сөздерін қолдану Бір тұтас тәрбие бағдарламасы аясында	бойына Балабақшада апта сайын лейтмотиві ретінде қызмет ететін мақал-мәтелдер, халық даналығы, көрнекті тұлғалардың ұлағатты сөздерін қолдану Бір тұтас тәрбие бағдарламасы аясында		
Таңертеңгі жаттығу	Желтоқсан айына арналған таңертеңгі жаттығулар кешені ((Жалпы дамытушы жаттығулар, қимыл белсенділігі, ойын әрекеті).Әнұран орындату				
Таңғы ас	Таңғы ас алдында қолдарын сумен сабындап жуу мәдениетін қалыптастыру. Жеңдерін өз бетімен түру, жуыну кезінде киімді суламау, жуыну кезінде суды шашыратпау білігін бекіту. Өз орнын тауып отыру. Үстел басында қарапайым мінез-құлық дағдыларын қалыптастыру: нанды үгітпеу, тамақты ауызды жауып шайнау, ауызды тамаққа толтырып сөйлемей. Тамақтанып болғаннан кейін алғыс айтуды үйрету (мәдени-гигиеналық дағдылар, өзіне-өзі қызмет ету, кезекшілердің еңбек әрекеті) Суды, тамақты, энергияны үнемді тұтыну» - табиғи ресурстарға ұқыпты қарауды қалыптастыру Бір тұтас тәрбие				
Ұйымдастырылған іс-әрекетке дайындық	Сөйлеу қарқынын өзгертуді бекіту: ақырын, жылдам сөйлеуді меңгерту үшін тақпақтар мен жаңылтпаштар айтқызу.	Сөздік қорды ересектердің мамандықтарын білдіретін зат есімдермен, еңбек әрекетін білдіретін етістіктермен толықтыру	Балаларды әңгіме айтуға үйрету: түрлі балалар әрекеттерінде бейнелеген суреттері, бұйымдары бойынша әңгімелер құрастыруға баулу.		
Білім беру ұйымының кестесі бойынша ұйымдастырылған іс-әрекет	Дене тәрбиесі Жалпы дамытушы жаттығулар. Негізгі қимылдар: адымдап жүру; адымдап жүгіру; бір орында тұрып, оңға, солға бұрылып секіру; тақтайдың бойымен тепе-теңдікті сақтап бойымен жүру Қимылды ойын: Кішкене қапшықты кім алысқа лақтыра алады	Музыка Музыка тыңдау: Жоғары дыбыстарды ажыратуға қалыптасады. (секста, септима шегінде жоғары, төмен) Музыкалық шығарманы иллюстрациямен сәйкестендіруге қалыптасады. дамиды.	Дене тәрбиесі Жалпы дамытушы жаттығулар. Негізгі қимылдар: адымдап жүру; адымдап жүгіру; бір орында тұрып, оңға, солға бұрылып секіру; заттарды қашықтыққа лақтыру (3,5–6,5 метрден кем емес)		

		<p>Қимылды ойын: Жоғары лақтыр</p> <p>Балаларға жаңа жылдық ертеңгілікте киген ертегі кейіпкерлерінің киімдерін көрсету. Өз бетінше таңдап киіп ойындар ойнату. Еркін ойындарда таныс кейіпкерлердің образын өздігінен сомдауға, оларды басқа қырынан көрсетуге (қатыгез-мейірімді, ақкөңіл-салмақты) ынталандыру. (көркем әдебиет)</p> <p>Үш бірдей қорапшаны көрсету. Ішіндегі заттарды санау және салыстыру. 5-ке дейін реттік санау дағдыларын дамыту, реттік сан есімдерді атау Екі қатарда орналасқан заттар тобын салыстыруды үйрету (математика негіздері)</p>		
	<p>Шырша түбіндегі ойыншықтармен ойын. Жиын, оның әртүрлі түстегі, пішіндегі, өлшемдегі заттардан тұратындығы туралы түсінік беру, заттарды жұппен қою арқылы оларды санамай-ақ салыстыру негізінде тең немесе тең еместігін</p>	<p>Терезеге қарап бүгінгі ауа райын бақылау. Баланың сөздік қорын айналасындағы өзін қоршаған ортадан тыс заттар мен құбылыстардың атауларымен кеңейту, аталған заттардың қолданылу аясы туралы балалармен талқылау. (сөйлеуді дамыту)</p>	<p>Балаларға жаңа жылдық ертеңгілікте киген ертегі кейіпкерлерінің киімдерін көрсету. Өз бетінше таңдап киіп ойындар ойнату. Еркін ойындарда таныс кейіпкерлердің образын өздігінен сомдауға, оларды</p>	

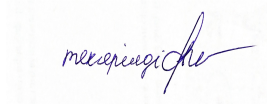
	анықтай білуді дамыту. (математика негіздері) Дайын шыршаның бетіне ойыншықтарды таңдап, үйлестіріп жапсыру. Шыршаның түбіне өз қалаулары бойынша ойыншықтар қойғызу (жапсыру)	Балалардың қалауы бойынша терезеден көрген заттарын немесе құбылыстардың (суретін салу, қағаздан қиып жапсыру) .	басқа қырынан көрсетуге (қатыгез-мейірімді, ақкөңіл-салмақты) ынталандыру. (көркем әдебиет) Үш бірдей қорапшаны көрсету. Ішіндегі заттарды санау және салыстыру. 5-ке дейін реттік санау дағдыларын дамыту, реттік сан есімдерді атау Екі қатарда орналасқан заттар тобын салыстыруды үйрету (математика негіздері)		
Серуенге дайындық	Көрсету бойынша киімдерін кийуді, қимыл белсенділігіне жағымды эмоциялық қарым-қатынас білдіруді, бұрын игерген қимылдарды өздігінен орындауды жетілдіру. Киім шкафтарын тануды қалыптастыру (өзіне-өзі қызмет ету дағдылары, ұсақ моториканы дамыту)				
Серуен	Бақылау: Қысқы аңдардың тіршілігін бақылау. Балаларға суреттер арқылы аю, кірпі, қоян, қасқырдың қысқы тірлігі туралы әңгімелету. Еңбек: Аяқ киімдері мен тондарын қардан тазарту. Жеке жұмыс: сурет арқылы әңгімелеу. Балалардың сөздік қорын молайту, ой – өрісін дамыту. Қимылды ойын: «Даусын таны» Мақсаты: балаларды бір – біріне жақындастыру, даусын таныту. Өзіндік іс – әрекет: Қардан қамал тұрғызу.	Бақылау: Қыста қиетін киімдерді ажырата білуге, оларды аттарымен атауға үйрету. Еңбек: қар тазалау. Балаларды еңбекке баулу. Жеке жұмыс: Жаңылтпаш жаттау 1. Ақ, ақ Секендейді лақ. 2. Аң, аң Аң патшасы – арыстан. Қимылды ойын: «Алып қаш» Мақсаты: Шапшандыққа, ептілікке баулу. Өзіндік іс – әрекет: Аққала жасау, ұйымшылдыққа тәрбиелеу.	Бақылау: Қысқы аңдардың тіршілігін бақылау. Балаларға суреттер арқылы аю, кірпі, қоян, қасқырдың қысқы тірлігі туралы әңгімелету. Еңбек: Аяқ киімдері мен тондарын қардан тазарту. Жеке жұмыс: сурет арқылы әңгімелеу. Балалардың сөздік қорын молайту, ой – өрісін дамыту. Қимылды ойын: «Даусын таны» Мақсаты: балаларды бір – біріне жақындастыру, даусын таныту.		

			Өзіндік іс – әрекет: Қардан қамал тұрғызу		
Серуеннен оралу	Топқа оралу кезінде қатарға тұруды дағдыландыру. Асықпай педагогтің артынан жүру, жұптасып жүруді үйрету. Өз шкафтарын тану дағдысын қалыптастыру. Топта киетін аяқ киімдерін өз бетінше ауыстырып, киюін үйрету. (дербес қимыл әрекеті).				
Түскі ас	Түскі ас алдында гигиеналық шараларды орындау : қолды дұрыс жуу, өз орамалының орнын білу, қолды дұрыс сүрту, орамалды ілу көркем сөз қолдану, мысалы «Сылдырлайды мөлдір су, мөлдір суға қолыңды жу» Балаларды үстел басында дұрыс отыру, үстелге қойылған ыдыстар мен заттарды таныстыруды жалғастыру (мәдени-гигиеналық дағдылар, өзіне-өзі қызмет ету, кезекшілердің еңбек әрекеті) Суды, тамақты, энергияны үнемді тұтыну» - табиғи ресурстарға ұқыпты қарауды қалыптастыру Бір тұтас тәрбие				
Күндізгі ұйқы	Киім түймелерін, сырмаларын өздігінше ағытуды қалыптастыру. Киімдерін ұқыпты орындыққа іліп (немесе арнайы сөреге) қоюды үйрету. Өз төсек орнын тауып жатуды үйрету. Балалардың тыныш ұйықтауы үшін жайы баяу музыка тыңдау. Бесік жырын айтып беру (өзіне-өзі қызмет ету дағдылары, ірі және ұсақ моториканы дамыту) Балалардың тыныш ұйықтауы үшін жайы баяу музыка тыңдау. (Музыка)				
Біртіндеп ұйқыдан ояту, сауықтыру шаралары	<i>Төсектен тұрып, түйіршекте және жұмсақ жолақшалармен жүруді дағдыландыру. (дене жаттығулар мен белсенділігі)</i> Киімдерін реттілікпен өздігінен киіну. Түймелерін қадау, сырмаларын сыру, аяқ киімдерін дұрыс киюді үйрету. (өзіне-өзі қызмет ету дағдылары, ірі және ұсақ моториканы дамыту) Қолдарын жуу, құрғатып сүрту, сүлгіні өз орнына іліп қоюды үйрету. (мәдени-гигиеналық дағдылар).				
Бесін ас	Ересектің бақылауымен бетін, қолдарын ластанған кезде және тамақтың алдында өз бетінше жуу, беті мен қолын жеке орамалмен құрғатып сүрту, ересектің көмегімен өзін ретке келтіруін қалыптастыру. Өз орнын тауып отыру. Үстел басында қарапайым мінез-құлық дағдыларын қалыптастыру: нанды үгітпеу, тамақты ауызды жауып шайнау, ауызды тамаққа толтырып сөйлемей. Тамақтанып болғаннан кейін алғыс айтуды үйрету (мәдени-гигиеналық дағдылар, өзіне-өзі қызмет ету)				
Балалардың дербес әрекеті (баяу қимылды ойындар, үстел үсті ойындары, бейнелеу әрекеті, кітаптар қарау және тағы басқа әрекеттер)	Сөйлеуді дамыту "Қысқы аулада" суреттер тізбегі бойынша әңгіме құру. Мақсат-міндеттер: балалардың қысқы ойындар туралы білімдерін жетілдіру; балалардың ойындар түрі туралы жаңа мағлұматтар беріп, "қысқы ойындар" ұғымын кеңейту; сөйлеудің әңгіме түрі	Математика негіздері "Қыстың жуан және жіңішке жолақтары". Мақсат-міндеттері: балалардың заттардың жуандығы туралы білімдерін кеңейту, "ең жуан", "жіңішкелеу", "ең жіңішке" сияқты шамалар ұғымдарын қалыптастыру. "Өз үйінді тап" дидактикалық ойыны.	Қоршаған ортамен таныстыру "Ақ аю". Мақсат-міндеттер: балалардың қыс мезгілдерінде табиғатты бақылау дағдыларын дамыту; ақ аюдың сыртқы түрі мен қыстағы тіршілік қалпы туралы түсініктерін кеңейту.		

	<p>туралы түсініктерді тиянақтау; қыста денсаулықты сақтау қағидалары туралы баяндау.</p> <p>Қазақ халқының ұлттық ойыны. «Соқыртеке» ойыны. Мақсат-міндеттер. Балаларға кеңістікті бағдарлау, шапшаң қимылдауға, бір-біріне кедергі жасамауға дағдыландыру; түйсік, зейін қабілеттерін дамыту; ұйымшылдыққа, ойын ережелерін сақтап, ойынды әділ ойнауға тәрбиелеу. Шарты. Балалар ортаға шеңбер құрып тұрады. Топ ішінен бір баланың көзі байланады. Балалар: «Бота, бұзау, козы, лақ, Қайда кеткен құлыншақ. Соқыртеке бақ-бақ, Мені ізден тап, тап!» - деп, өлеңмен айтады. Содан кейін Соқыртеке (көзі байлаулы бала) балаларды қуалайды немесе балалар оның жанына келіп, ақырын түртіп қалып, жан-жаққа қаша жөнеледі. Соқыртеке ұстап алған баланың көзі байланады,</p>	<p>Мақсат-міндеттер: балаларды тапсырма бойынша өз үйлерін табуға үйрету; жылдамдыққа, шапшаңдылыққа тәрбиелеу. Қажетті құралдар: ағаштардың бейнесі; үйлердің суреттері. Тәрбиеші балаларды екі топқа бөліп, әр топтың ойнайтын орнын немесе “үйін” тағайындайды. Екі топқа да өсіп тұрған бірі биік, бірі аласа ағашты көрсетеді де 1-топтағы балалардың үйі биік ағаштың оң жағы, ал 2-топтағы балалардың үйі аласа ағаштың сол жағы - деп белгілейді. Қай топ өз үйлеріне тез барады. Ойын екі рет қайталанады. Ойынның соңында әр топтың балаларын мадақтап отырады.</p> <p>Суретті карточкалармен жұмыс. Мақсат-міндеттер. Балабақшамен танысады. Сөздерді, дыбыстарды анық айтуға дағдыланады. (сөйлеуді дамыту, қоршаған ортамен таныстыру, қазақ тілі</p>	<p>"Суреттер тізбегі" дидактикалық ойыны. Мақсат-міндеттер: балаларды суреттерді логикалық тізбекке орналастыруға жаттықтыру; қоршаған ортадағы құбылыстар мен оқиғалардың сырын тануға, түсіндіруге ынталандыру; ұғымталдыққа тәрбиелеу. Құралдары: бір құбылысты, оқиғаны немесе ертегі желісін сипаттайтын суреттер топтамалары.</p> <p>Қазақ халқының ұлттық ойындары. «Итеріспек» ойыны. Мақсат-міндеттер. Балалардың дене күшін, аяқ-қол қимылдарының ептілігін дамыту. Шарты. Диаметрі 3-4 метрдей болатын шеңбердің ішіне ойынға қатысушылар тұрады. Қарсы тұрған қарсыластар белгі бойынша бір-бірін шеңберден итеріп шығаруға тырысады. Қолмен де, иықпен де итеруге болады. Шеңбердің ішінде қалған ойыншы жеңіске</p>		
--	---	---	---	--	--

	енді «соқыртеке» рөлін сол ойнайды. Ойын осылай жалғаса береді.		жетеді.		
Балалармен жеке жұмыс	отбасындағы үлкендерді сыйлайды, құрметтейді, кішілерге қамқорлық танытуды үйрету.	сөйлеу қарқынын өзгерте білуге үйрету: баяу сөйлеу. -суреттер бойынша таныс шығармаларды тануға, сұрақтарға жауап беруге үйрету	қазақ оюларының элементтерін салады, оларды қағаз бетінде дұрыс орналастыруға үйрету		
Серуенге дайындық	Киініп-шешіну кезінде киімдерін белгілі тәртіппен киюге және шешуге жаттықтыру. Киіміндегі ұқыпсыздықты байқап, оны өз бетінше немесе ересектердің көмегімен жоюға, қол орамалды пайдалануға үйретуді жалғастыру. Қатармен жұптасып жүруді, қатарды бұзбауды үйрету. Таза ауада қандай ойындар ойнайтынын балалармен жоспарлау. (сөйлеуді дамыту, өзіне-өзі қызмет ету дағдылары, ірі және ұсақ моториканы дамыту).				
Серуен	Дидактикалық ойын «Бұл қай кезде болады?» Жыл мезгілдерінің әр түрлі бейнесі бейнеленген суреттерді көрсетіп, қай кезде болатынын сұрау. (көркем әдебиет) Бірғақты би кимылдарын жасату, әнге қосылып айту (музыка)	Балалар қалауымен түрлі ойындар ұйымдастыру. Еркін Қимылды ойын	Еркін ойындар ойнау. Ойындарда физикалық қасиеттерді (жылдамдық, күш, шыдамдылық, икемділік, ептілік) дамыту. (Дене тәрбиесі)		
Серуеннен оралу	Топқа оралу кезінде жылдам қатарға тұруды дағдыландыру. Асықпай бір-бірін итермей жүруді үйрету. Топта киетін аяқ киімдерін өз бетінше ауыстырып, киюін қалыптастыру. Жұмбақтар шешу, өлеңдер, әндер жаңылтпаштар, санамақтар және т.б. жаттау (көркем әрекет, дербес ойын әрекеті).				
Балалардың үйге қайтуы	Балаларды ата-анасына жылы қарсы алып, тапсыру. Ата-аналарға баланың күн ішіндегі көңіл-күйі, жетістігі, іс-әрекеті туралы қысқаша ақпарат беру. Балалардың жеке заттарын (киім, аяқ киім, қолөнер жұмыстары) дайындап беру. Ата-анамен бала тәрбиесіне байланысты қысқа кеңес беру. Балалардың қауіпсіздігін қадағалау (ата-анасына немесе сенімді адамға ғана тапсыру). Қоштасу дәстүрін қалыптастыру (амандасу, «сау болыңыз» деп айту) Өнегелі 15 минут				

Тәрбиелеу-білім беру процесінің циклограммасы



Қаңтар айы 2026жыл 1 апта

Білім беру ұйымы «Димаш» бөбекжай-балабақшасы

Топ «Қызғалдақ» ересек тобы

Балалардың жасы 4 жас

Күн тәртібі	Дүйсенбі 05.01.2026ж	Сейсенбі 06.01.2026ж	Сәрсенбі 07.01.2026ж	Бейсенбі 08.01.2026ж	Жұма 09.01.2026ж
Балаларды қабылдау	Балаларды жылы қарсы алу, ата-аналарымен амандасу Балалардың сыртқы келбетін, денсаулық жағдайын бақылау (көңіл-күйі, тазалығы, дене температурасы, т.б.) Ата-аналардан баланың денсаулығы туралы қысқаша ақпарат алу Балаларды жеке-жеке ойынға бағыттау, таңғы тыныш ойындарды ұйымдастыру Әлеуметтік қарым-қатынасын дамытуға жағдай жасау (құрдастарымен амандасу, әңгімелесу) Қауіпсіздікті қамтамасыз ету (заттарын дұрыс орнына қою, тәртіп сақтау) Қауіпсіз,жайлы дамытушы білім беру ортасын құру Қазақ халқының мәдени мұрасы домбыра күйлерін қосу Күй күмбірі				
Ата-аналармен әңгімелесу, кеңес беру Өнегелі 15минут	Ата-аналардың педагогикалық мәдениетін арттыру; әр тәрбиеленушінің отбасымен әріптестік қарым-қатынасын орнату; балаларды дамыту мен тәрбиелеу үшін отбасы мен МДҰ-ның күш-жігерін біріктіру;ата-аналардың, МДҰ тәрбиеленушілері мен педагогтерінің қарым-қатынасына оң көзқарас, ортақ мүдделер, өзара түсіністік атмосферасын құру. Ата-аналармен жұмысты ұйымдастыру Балаңызға өздігінен киінуге мүмкіндік беріңіз, аздап уақыт қалдырыңыз. Баланың таңғы асын дәруменге бай етіп дайындаңыз. Жылы тілектер айтып шығарып салыңыз, бұл сенімділік береді. Киімін өзі таңдауына мүмкіндік беріңіз, бірақ ауа райына сай нұсқалар ұсыныңыз				
Балалардың дербес әрекеті (баяу қимылды ойындар, үстел үсті ойындары, бейнелеу әрекеті, кітаптар қарау және тағы басқа әрекеттер)	Ғажайып сөздер. Балалар өнегелі сөздерді қайталап айтады. «Қонақ келсе, құт келер»Қазақ тілі Бір тұтас тәрбие	Сурет салу Бауырсақтарды тәрелкеге орналастыру. Жапсыру Дөңгелек пішіннен бауырсақ салу. Балалардың қалауы бойынша шығармашылық дағдыларды дамытуға		Жапсыру Дастаханды әшекейлеу,ұлттық оюлармен. Құрастыру Қағаздан үстел жасау	Математика негіздері Шәйнекті бояуҚасықтарды санау реттік сан есімдерді атау, "Нешінші?", "Саны бойынша қайсысы?" сұрақтарына жауап беру дағдыларын дамыту Айырмашылығын тап»,

		арналған жұмыстар Бір тұтас тәрбие			«Бестемше», «Ақшаны жұмсауды үйренеміз», ойындары – қаржылық сауаттылық бойынша қарапайым білімдерді (заттарды тексеріп қарау, зерделеу, олардың көлемін көзбен өлшеу, көзбен көріп ойлауды, есте сақтауды, қиялды ұсақ қол моторикасын дамыту) Мақсаты: сауаттылыққа ,есте сақтауды , қиялды дамыту Біртұтас жоспары аясында
Таңертенгі жаттығу	Қаңтар айына арналған таңертенгі жаттығулар кешені ((Жалпы дамытушы жаттығулар, қимыл белсенділігі, ойын әрекеті). Әнұран орындау				
Таңғы ас	Таңғы ас алдында қолдарын сумен сабындап жуу мәдениетін қалыптастыру. Жеңдерін өз бетімен түру, жуыну кезінде киімді суламау, жуыну кезінде суды шашыратпау білігін бекіту. Өз орнын тауып отыру. Үстел басында қарапайым мінез-құлық дағдыларын қалыптастыру: нанды үгітпеу, тамақты ауызды жауып шайнау, ауызды тамаққа толтырып сөйлемей. Тамақтанып болғаннан кейін алғыс айтуды үйрету (мәдени-гигиеналық дағдылар, өзіне-өзі қызмет ету, кезекшілердің еңбек әрекеті) Суды, тамақты, энергияны үнемді тұтыну» - табиғи ресурстарға ұқыпты қарауды қалыптастыру Бір тұтас тәрбие				
Ұйымдастырылған іс-әрекетке дайындық	Көркем әдебиет Сахналық қойылымдарға қатысуға, таныс әдеби шығармалар, ертегілер бойынша қарапайым қойылымдарды ойнауға, образды бейнелеу үшін мәнерлілік құралдарын (интонация, ым-ишара, қимыл) қолдануға, еркін ойындарда таныс кейіпкерлердің образын өздігінен сомдауға, оларды басқа қырынан көрсетуге (қатыгез-мейірімді, ақкөңіл-салмақты) ынталандыру.	Көркем әдебиет Төрт түлікті бағатын адамдардың кәсіпшілік атауларын таныстыру: «қойшы», «жылқышы», «түйеші», «сиыршы» аталған атаулардың олардың еңбегімен байланыстылығын түсіндіру. Төрт түлік иелерінің төлдерді қалай шақыратынын балалардың өздеріне айтқызу.		Математика негіздері Жиын, оның әртүрлі түстегі, пішіндегі, өлшемдегі заттардан тұратындығы туралы түсінік беру, заттарды жұппен қою арқылы оларды санамай-ақ салыстыру негізінде тең немесе тең еместігін анықтай білуді дамыту	Математика негіздері 5-ке дейін реттік санау дағдыларын дамыту, реттік сан есімдерді атау Екі қатарда орналасқан заттартобын салыстыру үйрету
Білім беру ұйымының кестесі бойынша ұйымдастырылған іс-әрекет	Дене шынықтыру Қолды алға, екі жаққа, жоғары көтеріп тұрған қалыпта алға	Дене шынықтыру Отырған және тізерлеп тұрған күйі допты өз		Музыка Балаларды мәнерлеп ән айтуға үйрету, әнді созып, қимылдармен	Дене шынықтыру Екі қол белде, екі қолды алдыңғы жақ пен екі тұсқа

	<p>еңкейіп қолдарын арқасына апару; саусақтарын бүгіп, қолдарын айналдыра қимылдауды орындау. Екі қол белде, кезекпен екі жаққа бұрылғанда екі қолды екі жаққа жайып жіберу. Екі қол белде оңға, солға иілу, еңкею, шалқаю; алға еңкею, қолдың ұшын аяқтың ұшына жеткізу.</p> <p>Ұлттық қимылды ойын: «Түйілген орамал» Мақсаты: -Балаларды ұлттық ойын туралы түсінігінің болуы;</p> <p>- Шапшандылықтарын арттыру, сөздік қорларын дамыту; -Патриоттық сезімге тәрбиелеу;</p>	<p>айналасында домалату</p>		<p>үйлестіріп айтуды қалыптастыру (ре-сирет) бірінші октава шегінде).</p> <p>Қазақ тілі Қазақ тілі Артикуляциялық және дауыс аппаратын, сөйлеуде тыныс алуды, фонематикалық естуді, анық және қалыпты қарқынмен сөйлей білуді дамыту. Қазақ тіліне тән ө, қ, ү, ұ, і, ғ дыбыстарын жеке, сөз ішінде анық айтуға баулу.</p>	<p>көтеріп, қатарынан (4–5 рет) жүрелеп отыру; Отырып аяқтың ұшын созу, табанды бұғу.</p> <p>Ұлттық құндылықты дәріптеу мақсатында ұлттық ойын</p> <p>«Бес тас» ұйымдастыру</p> <p>Бір тұтас тәрбие жоспары аясында</p>
<p>Көркем әдебиет</p> <p>Тақырыбы: Балабақша қызметкерлері. Мақсаты: балабақша қызметкерлерінің лауазым атауларын қазақ тілінде айтуға үйрету. Балабақшаның суретін көрсету. Мамандық иелерінің суреттерінен балабақшада жұмыс жасайтын қызметкерлердің суретін таңдау. Оларды балабақшаның қасына тізіп қою. Олардың қандай қызмет жасайтындары туралы әңгімелету. Дидактикалық ойын: «Тыңда, көрсет, қайтала». Балаларға балабақша қызметкерлерінің суретін көрсету. – Бұл кім? – Бұл – тәрбиеші. – Аты кім?</p>	<p>Құрастыру</p> <p>Тақырыбы:«Менің қалам» Мақсаты: үйлер құрастыру. Құрастырылған құрылыс бөлшектерінің кеңістікте орналасуын айқындату. Барысы:Дайын құрылыспен түрлі ойындар ойнауға ынталандыру. Құрылысшылар туралы ақпарат беру. Балалардың жақындарының арасында құрылысшылар бар ма сұрау. Көркем әдебиет</p>		<p>Көркем әдебиет</p> <p>Тақырыбы: «Дәрігер Айболит» Мақсаты: Дәрігер Айболит туралы түсінік беру Өз денсаулықтарын сақтауды үйрету</p> <p>Дәрігер Дәрігермін мен деймін, Кәрі әжемді емдеймін. Көп-көп ішіп дәріні Кәрілікті жең деймін. Ө.Тұрманжанов Дидактикалық ойын «Не жаман-не жақсы?» Шарты: тәрбиеші балаларға қарточкаларды көрсетеді. Қайсысы жақсы әдеп, қайсысы жаман әдеп екенін айтады</p>	<p>Математика негіздері</p> <p>Тақырыбы:»Өлшеуіш құралдар» Мақсаты: ұзындықтың ірірек өлшем бірлігі Метр өлшеуіш құралын және сызғышты таныстыру. Заттар шамасы бойынша әртүрлі болатындығы жайлы түсінік беру. жуандығы бойынша заттарды салыстыруды үйрету</p> <p>Қоршаған ортамен таныстыру Тақырыбы: «Кім боламын?» Мақсаты: Тәрбиеші, дәрігер, сатушы, аспаз мамандық иелерімен және олардың еңбегімен таныстыру.Олардың</p>	

	<p>– Сантай Аида Қоршаған ортамен таныстыру Тақырыбы: Барлық мамандық қажеті, барлық мамандық маңызы Мақсаты: Мамандық иелерінің қызметі және олардың еңбегімен таныстыра отырып, олардың маңыздылығы туралы білім беру. Аталмай қалып кеткен мамандық иелерін таниды ма сұрау. Жақындарының мамандықтарымен таныстыру, олардың атқаратын қызметінің маңызын түсіну, ата-анасының мамандықтарына қызығушылықты қалыптастыру. Дидактикалық ойын: «Қай мамандық иесі?» - Тарағы бар қолында, Кімді айттым ойымда? - Қалағы бар қолында, Кімді айттым ойымда? - Ожауы бар қолында, Кімді айттым ойымда?</p> <p>Сурет салу Тақырыбы: Мамандық иелері. Мақсаты: Мамандық иелерінің суреттерін өз беттерімен салу және бояумен бояту. Бейнелеу әрекетінен соң құтыларды, қылқаламдарды жуу, үстелді сұртуді орындату. Саусақ гимнастикасы: Балға. Балға қағылды, қағылды, Мен тырнақтарды тақтаға айдадым</p>	<p>Тақырыбы: Мамандық иелері Мақсаты: Мамандық иелерінің киімдерін киіп еркін ойындарда таныс кейіпкерлердің образын өздігінен сомдауға, оларды басқа қырынан көрсетуге (қатыгез-мейірімді, ақкөңіл-салмақты) ынталандыру. Дидактикалық ойын: «Кім жылдам» Үстел үстіне түрлі мамандық иелеріне қажетті құралдарды қойып, төрт баланы шығарамын, төрт баланы төрт түрлі мамандық иесіне бөлемін, ойын шартын түсіндіремін. Төрт бала өзіне қажетті құралдарды тез – тез бөліп алады. Алған құралдарымен не істеуге болтындығын айтады және өскенде сол маман иесі болғысы келетіндігін айтады. (шаштараз, дәрігер, мұғалім, аспаз)</p>		<p>Математика негіздері Тақырыбы: «Жоғары-төмен» Мақсаты: Сөйлеуде сын есімдерді қолданып, салыстыру нәтижелерін атауды меңгерту (жоғары-төмен, қалың-жұқа) Үйрету: жоғары-төмен сөздерінің мағынасын түсінуге үйрету Дидактикалық ойын: «Бағытын тап» Алтын қоржыннан әр түрлі заттар шығару. Оларды салыстыру, санау. жоғары-төмен, қалың-жұқа екең айту</p>	<p>қызметтері мен міндеттерін және бір – бірімен байланысы туралы түсініктерін кеңейту. Оларға құрметпен қарауға тәрбиелеу Барысы: Мен болашақта болатын мамандық жайында әңгімелесу? Неге ол мамандықты ұнатады? Ол қандай киім киеді? Қандай құралдармен жұмыс жасайды? Сұрау. Дидактикалық ойын: «Мамандық иелерінің құралдарын тап» Мақсаты: Ойлау қабілетін арттырып зейінділікке тәрбиелеу</p>
--	--	---	--	--	---

	Бір, екі, үш, төрт, Сонымен біз шегелерді ұрдық. Көрдім. Қалың араның оқпанын аралайды, Бір-екі, бір-екі, Ақ ыстық, Бір-екі, бір-екі.				
Серуенге дайындық	Көрсету бойынша киімдерін киюді, қимыл белсенділігіне жағымды эмоциялық қарым-қатынас білдіруді, бұрын игерген қимылдарды өздігінен орындауды жетілдіру. Киім шкафтарын тануды қалыптастыру (өзіне-өзі қызмет ету дағдылары, ұсақ моториканы дамыту)				
Серуен	<p>Қыс басындағы табиғаттағы өзгерістер туралы түсініктерін қалыптастыру (күн қысқарады, түн ұзарады);</p> <p>— Қыс мезгілінің басындағы қысқа тән белгілерді көре білу және өлең жолдарынан таба білу.</p> <p>— Бақылау барысы: Көркем сөз Желтоқсан - қыстың алғашқы айы. Қоңыр бұлт астынан күн әлсіз сығалайды. Сондықтан да қысты «тұнжыр қыс деп атайды». Күн қысқа, түн ұзақ, бұл айда күн көзі сирек көрінеді.</p>	<p>Қыстап қалатын құстар жайлы білімдерін толықтыру;</p> <p>— Қыс мезгіліндегі құстардың мінез-құлықтарындағы өзгешеліктер туралы түсініктерін қалыптастыру;</p> <p>— құстарға қамқор болуға тәрбиелеу. Бақылау барысы Көркем сөз Торғайларды қорға. Ө. Ақыпбекұлы Шыр-шыр еткен торғайды Қорғамасаң болмайды. Кіп-кішкене торғайлар Ағаштарды қорғайды. Таспен атып торғайды, Ұя бұзған оңбайды. Құс өкпелеп кетеді, Бақшамызға қонбайды. Тәрбиеші балармен әңгімелесу өткізеді</p>		<p><i>Қардың қасиеттері туралы түсініктерін қалыптастыру;</i></p> <p>— <i>Қардың түсуі туралы білімдерін молайту;</i></p> <p>— <i>әдемілікке деген сезімдерін тәрбиелеу.</i></p> <p>Бақылау барысы Көркем сөз «Қыс» Т. Молдағалиев Жауа-жауа, қар жауып көп, Шұқырларға толады. Иығыңа қонады кеп, Мойныңа да қонады. Жауып бітер қарды тосып, Үйіңе де сыймайсың, Табиғаттың ақ көрпесін Басуға да қимайсың</p> <p>Тәрбиеші балаларға сұрақ қояды. ◆ Ауа-райы қандай болғанда қар жабысқақ болады? ◆ Аяқ астында қар неге сықырлайды? ◆ Аяқ астында қар неге сықырлайды? ◆ Қар неге ұлпа болады? Айналаға қараңдаршы, қандай әсем көрністерді</p>	<p><i>Қардың қасиеттері туралы түсініктерін қалыптастыру;</i></p> <p>— <i>Қардың түсуі туралы білімдерін молайту;</i></p> <p>— <i>әдемілікке деген сезімдерін тәрбиелеу.</i></p> <p>Бақылау барысы Көркем сөз «Қыс» Т. Молдағалиев Жауа-жауа, қар жауып көп, Шұқырларға толады. Иығыңа қонады кеп, Мойныңа да қонады. Жауып бітер қарды тосып, Үйіңе де сыймайсың, Табиғаттың ақ көрпесін Басуға да қимайсың</p> <p>Тәрбиеші балаларға сұрақ қояды. ◆ Ауа-райы қандай болғанда қар жабысқақ болады? ◆ Аяқ астында қар неге сықырлайды? ◆ Қар неге ұлпа болады? Айналаға қараңдаршы, қандай әсем көрністерді көріп тұрсындар? (айнала аппақ, қар беті тап-таза т.б.)</p>

				көріп тұрсындар? (айнала аппак, қар беті тап-таза т.б.)	
Серуеннен оралу	Топқа оралу кезінде қатарға тұруды дағдыландыру. Асықпай педагогтің артынан жүру, жұптасып жүруді үйрету. Өз шкафтарын тану дағдысын қалыптастыру. Топта киетін аяқ киімдерін өз бетінше ауыстырып, киюін үйрету. (дербес қимыл әрекеті).				
Түскі ас	Түскі ас алдында гигиеналық шараларды орындау : қолды дұрыс жуу, өз орДамалының орнын білу, қолды дұрыс сүрту, орамалды ілу көркем сөз қолдану, мысалы «Сылдырлайды мөлдір су, мөлдір суға қолыңды жу» Балаларды үстел басында дұрыс отыру, үстелге қойылған ыдыстар мен заттарды таныстыруды жалғастыру (мәдени-гигиеналық дағдылар, өзіне-өзі қызмет ету, кезекшілердің еңбек әрекеті) Суды, тамақты, энергияны үнемді тұтыну» - табиғи ресурстарға ұқыпты қарауды қалыптастыру Бір тұтас тәрбие				
Күндізгі ұйқы	Киім түймелерін, сырмаларын өздігінше ағытуды қалыптастыру. Киімдерін ұқыпты орындыққа іліп (немесе арнайы сөреге) қоюды үйрету. Өз төсек орнын тауып жатуды үйрету. Балалардың тыныш ұйықтауы үшін жайы баяу музыка тыңдау. Бесік жырын айтып беру (өзіне-өзі қызмет ету дағдылары, ірі және ұсақ моториканы дамыту) Балалардың тыныш ұйықтауы үшін жайы баяу музыка тыңдау. (Музыка)				
Біртіндеп ұйқыдан ояту, сауықтыру шаралары	<i>Төсектен тұрып, түйіршекті және жұмсақ жолақшалармен жүруді дағдыландыру. (дене жаттығулар мен белсенділігі)</i> Киімдерін реттілікпен өздігінен киіну. Түймелерін қадау, сырмаларын сыру, аяқ киімдерін дұрыс киюді үйрету. (өзіне-өзі қызмет ету дағдылары, ірі және ұсақ моториканы дамыту) Қолдарын жуу, құрғатып сүрту, сүлгіні өз орнына іліп қоюды үйрету. (мәдени-гигиеналық дағдылар).				
Бесін ас	Ересектің бақылауымен бетін, қолдарын ластанған кезде және тамақтың алдында өз бетінше жуу, беті мен қолын жеке орамалмен құрғатып сүрту, ересектің көмегімен өзін ретке келтіруін қалыптастыру.Өз орнын тауып отыру. Үстел басында қарапайым мінез-құлқ дағдыларын қалыптастыру: нанды үгітпеу, тамақты ауызды жауып шайнау, ауызды тамаққа толтырып сөйлемеу. Тамақтанып болғаннан кейін алғыс айтуды үйрету (мәдени-гигиеналық дағдылар, өзіне-өзі қызмет ету)				
Балалардың дербес әрекеті (баяу қимылды ойындар, үстел үсті ойындары, бейнелеу әрекеті, кітаптар қарау және тағы басқа әрекеттер)	Мүсіндеу Біздің балабақшаның апайлары. Әр бала өз тандауы бойынша бір мамандық иесін мүсіндейді. Ұжымдық жұмыстарды орындауда міндеттемелерді өзара бөлісуді. Мүсіндеуде қауіпсіздік ережелерін сақтауды жетілдіру. Жапсыру Дайын мамандық құралдарын бейнелерге апары желіммен жапсырту.	Жапсыру Мүсіндеу Алдыңғы танысқан балбақша қызметкерлері, дәрігер және құрылысшы туралы не білетіндерін естеріне түсірту. Содан соң орталықтарға бөлініп өздеріне ұнайтын мамандық иелерінің суреттерінің қасына олардың құралдарын қиып жапсыру немесе ермексаздан жасату. Математика негіздері		Кітаптар қарату, өздері білетін ертегідерді сахналау. Сахналық қойылымдарға қатысуға ынталандыру. «Еңбекпен тапқан ақша» ертегісін оқып беру. (көркем әдебиет және сөйлеуді дамыту) Композицияны құрастыруда дайын пішіндердің көмегімен заттарды киюға немесе өз бетінше ойдан қиып	Құрастыру Қазақ халқының табиғи материалдардан жасалған бұйымдарымен (ер- тұрман, әшекей бұйымдары), тұрмыстық заттарымен (диірмен) таныстыру, олардың қандай материалдан жасалғанын зерттеуін дамыту. Бұрынғы заманда қандай мамандықтар болғаны туралы сұрау, балалардың ойларын тыңдау.

	Музыка Ұнататын әнін дауыстап және төмен дауыспен айтқызу	Кеңістік бағыттарын өзіне қатысты анықтауды үйрету. Аю ойыншығын баланың әр жағына қою арқылы, дұрыс атауын үйрету.		жапсыруға мүмкіндік беру. Еркін тақырыпта жұмыс. (жапсыру)	Сурет салу жапсыру немесе мүсіндеуді орындату Орталықтарға бөлініп «Мен болашақта _____мамандық иесі _____ боламын» тақырыбында шығармашылық жұмыстарын _____ жасату. Таңдауы бойынша
Балалармен жеке жұмыс	музыканы тыңдау мәдениетін сақтайды (музыкалық шығармаларды алаңдамай соңына дейін тыңдауды дағдыландыру.	мінез-құлық мәдениетінің және айналасындағылармен әдепті қарым-қатынас негіздерін білуге дағдыландыру.		бала өзінің «Мен» бейнесін көрсетеді, ойын ашық айтады, өзінің пікірін білдіреді, өзімен санасқанды, өзін құрметтегенге баулу.	тәулік бөліктерін ажыратады, оларды атай білуге үйрету.
Серуенге дайындық	Киініп-шешіну кезінде киімдерін белгілі тәртіппен киюге және шешуге жаттықтыру. Киіміндегі ұқыпсыздықты байқап, оны өз бетінше немесе ересектердің көмегімен жоюға, қол орамалды пайдалануға үйретуді жалғастыру. Қатармен жұптасып жүруді, қатарды бұзбауды үйрету. Таза ауада қандай ойындар ойнайтынын балалармен жоспарлау. (сөйлеуді дамыту, өзіне-өзі қызмет ету дағдылары, ірі және ұсақ моториканы дамыту).				
Серуен	Суықторғайды бақылау Мақсаты: — Балалардың құстар туралы білімдерін толықтыру; — Салыстыру, талдау, қортынды жасай білу туралы білімдерін толықтыру. Бақылау барысы Көркемсөз А. Мендібай Қарағай мен шыршаның Суықтан дені тоңып тұр. Бұл не ғажап қарасаң, Қайында алма өсіп тұр! Жақын келіп қарасам, Көзіме өзім сенбедім- Алқызыл болып көрінген, Әнші құсы орманның Суық торғай сен бе едің? ♦ Суықторғайлар немен	Бақылау «Қардағы құс іздері» Мақсаты:қардағы құс іздерін тани білуге үйрету . Бақылау барысы Балаларға сұрақтар ♦Із дегеніміз не? (қардың үстінде қалған белгі) Балаларға ауладағы жем шашылған жерде қалған құс іздерін бақылауға ұсыну.. ♦Қалай ойлайсындар, мынау ненің іздері, құстың ба, әлде жануардың ба? ♦Қар бетінде неліктен құс		Жеңіл көліктерді бақылау Мақсаты: автомобильдер туралы білімдерін бекіту, оларды түрлері бойынша ажырата білу, жолда жүру тәртібі туралы білімдерін кеңейту. Бақылау барысы Көркем сөз «Тәртіп керек баршаға» Е.Елубаев Бұзба көше тәртібін, Ұрынасың апатқа. Қызықты өтсін әр күнің, Жакын болма шатаққа. Көшеден өтер кезінде, Абайлап қара жан-жаққа, Келе жатқан көлікке, Жол бер, өтсін, асықпа! Тәрбиеші балаларға	Күн мен түн неге ауысады? Мақсаты:Күн мен түннің ауысуы қалай жүретіні туралы түсінік беру. Бақылау барысы Сендер қалай ойлайсындар, күн мен түн неге ауысады? Күн жерге күндіз жарық береді. Жер кеңістікте үлкен жылдамдықпен айналады. Жердің бір айналысы 24 сағатта өтеді.Жердің айналған уақытында жердің күнге қарамайтын бетінде түн болады да, жердің күнге қараған бетінде түн болады.

	<p>коректенеді? (өсімдіктер дәндерімен) Зерттеу жұмысы Құстар ізін қарау. Оларды қарға мен жануарлар (мысық, ит) іздерімен салыстыру. Қандай айырмашылығы бар? Еңбек Ойын алаңын қардан тазалау. Мақсаты: еңбексүйгіштікке тәрбиелеу</p>	<p>іздері қалады? (құстардың салмағынан табаны астындағы қар ұшқындары сынады) Балаларға құстар ізі салынған парақтар таратылады және оларға қай құстың ізі екенін анықтау тапсырылады. Қар бетінен ұқсас із іздестіріледі.. Еңбек Қардан қала тұрғызуға қар жинау. Мақсаты: Ұжыммен жұмыс істей білулерен қалыптастыру; Жұмысты жоспарлау. Қимылды ойын «Ізбе із». Мақсаты: тепе-теңдікті сақтау. Алдыңғы түскен із үстіне дәл түсуге тырысу. Ептілікке баулу.. Жаттығу ойындары Алға жылжи отырып екі аяқпен секіру.. Мақсаты: қимыл-қозғалыстарын дамыту.</p>		<p>сұрақтар қояды: ♦ Балабақша жанындағы жолдан өтетін қандай көліктерді білесіңдер? ♦ Барлық көліктерді қандай топтарға бөлуге болады? (жеңіл, жүк, қоғамдық, арнайы көліктер) ♦ Көліктердің қандай пайдасы бар? (адамдарды, жүктерді қажет жеріне тез апарды) ♦ Көліктердің адамға қандай кедергісі бар? (танертең дыбыстап, ұйықтауға кедергі болады, ауаға ащы түгін шығарады) ♦ Қандай машиналар көп шулайды, ауаны көп ластайды? (Жүк машиналары) Еңбек Ауланы бірлесе отырып тазалау. Мақсаты : бірлесе еңбек етуге, еңбек сүйгіштікке тәрбиелеу; жылдамдық пен күштерін есептей білуге үйрету.</p>	<p>Еңбек Ойын алаңындағы қарды сыртқа шығару. Мақсаты: еңбексүйгіштікке, бірлесе еңбек етуге тәрбиелеу. Қимылды ойын «Жердің күнді айналуы». Мақсаты: күн туралы білімдерін бекіту. Жаттығу ойындары Қимылдарын дамыту «Шығырыққа лақтыру». Мақсаты: мергендіктерін дамыту.</p>
<p>Серуеннен оралу</p>	<p>Топқа оралу кезінде жылдам қатарға тұруды дағдыландыру. Асықпай бір-бірін итермей жүруді үйрету. Топта киетін аяқ киімдерін өз бетінше ауыстырып, киюін қалыптастыру. Жұмбақтар шешу, өлеңдер, әндер жаңылтпаштар, санамақтар және т.б. жаттау (көркем әрекет, дербес ойын әрекеті).</p>				
<p>Балалардың үйге қайтуы</p>	<p>Балаларды ата-анасына жылы қарсы алып, тапсыру. Ата-аналарға баланың күн ішіндегі көңіл-күйі, жетістігі, іс-әрекеті туралы қысқаша ақпарат беру. Балалардың жеке заттарын (киім, аяқ киім, қолөнер жұмыстары) дайындап беру. Ата-анамен бала тәрбиесіне байланысты қысқа кеңес беру. Балалардың қауіпсіздігін қадағалау (ата-анасына немесе сенімді адамға ғана тапсыру). Қоштасу дәстүрін қалыптастыру (амандасу, «сау болыңыз» деп айту) Өнегелі 15 ми</p>				

Тәрбиелеу-білім беру процесінің циклограммасы



Қаңтар айы 2026жыл 2 апта

Білім беру ұйымы «Димаш» бөбекжай-балабақшасы

Топ «Қызғалдақ» ересек тобы

Балалардың жасы 4 жас

Күн тәртібі	Дүйсенбі 12.01.2026ж	Сейсенбі 13.01.2026ж	Сәрсенбі 14.01.2026ж	Бейсенбі 15.01.2026ж	Жұма 16.01.2026ж
Балаларды қабылдау	<p>Балаларды жылы қарсы алу, ата-аналарымен амандасу Балалардың сыртқы келбетін, денсаулық жағдайын бақылау (көңіл-күйі, тазалығы, дене температурасы, т.б.) Ата-аналардан баланың денсаулығы туралы қысқаша ақпарат алу Балаларды жеке-жеке ойынға бағыттау, таңғы тыныш ойындарды ұйымдастыру Әлеуметтік қарым-қатынасын дамытуға жағдай жасау (құрдастарымен амандасу, әңгімелесу) Қауіпсіздікті қамтамасыз ету (заттарын дұрыс орнына қою, тәртіп сақтау) Қауіпсіз,жайлы дамытушы білім беру ортасын құру Қазақ халқының мәдени мұрасы домбыра күйлерін қосу Күй күмбірі</p>				
<p>Ата-аналармен әңгімелесу, кеңес беру</p> <p>Өнегелі 15минут</p>	<p>Ата-аналардың педагогикалық мәдениетін арттыру; әр тәрбиеленушінің отбасымен әріптестік қарым-қатынасын орнату; балаларды дамыту мен тәрбиелеу үшін отбасы мен МДҰ-ның күш-жігерін біріктіру;ата-аналардың, МДҰ тәрбиеленушілері мен педагогтерінің қарым-қатынасына оң көзқарас, ортақ мүдделер, өзара түсіністік атмосферасын құру. Ата-аналармен жұмысты ұйымдастыру Балаңызға өздігінен киінуге мүмкіндік беріңіз, аздап уақыт қалдырыңыз. Баланың таңғы асын дәруменге бай етіп дайындаңыз. Жылы тілектер айтып шығарып салыңыз, бұл сенімділік береді. Киімін өзі таңдауына мүмкіндік беріңіз, бірақ ауа райына сай нұсқалар ұсыныңыз</p>				
<p>Балалардың дербес әрекеті(баяу қимылды ойындар, үстел үсті ойындары, бейнелеу әрекеті, кітаптарқарау және тағы басқа әрекеттер)</p>	<p>Сурет салу Сиқырлы түс Қызыл, сары, көк түсті гуашь,Су, Пластикалық шыныаяқтар.1.Балаларға үш негізгі түсті көрсетіңіз. 2.Қызыл мен сарыны араластырса, қандай түс пайда болатынын сұраңыз. (Мысалы: қызыл + сары = қызғылт сары).3.Барлық түстерді араластырып,</p>	<p>Математика негіздері Нүктелерді қосып,қандай пішін шыққанын ата. Мақсаты: Ұқыптылыққа әдемі жазуға үйрету</p>	<p>Әлеуметтік дағдылар «Жануарларды мекеніне орналастыр» ойыны Мақсаты: Жанарларға деген қамқорлыққа тәрбиелеу.</p>	<p>Математика негіздері «Адасқан сандар»сызық арқылы қосу. Мақсаты: Байұампаздыққа тәрбиелеу.</p>	<p>«Асық ату» Мергендік, дәлдік және ептілік қабілеттерін арттыру. Ойын барысы: - Балалар асықтарды белгілі бір қашықтықтан сақамен атып, сызықтан шығаруға тырысады. -Кім көп асық шығарса сол жеңеді. Бір тұтас тәрбие аясында</p>

	нәтижесін бақылату Зерттеу әрекеті Қауіпсіздік ережелері. Жол қауіпсіздігі ережелерін сақтау. бағдаршамның белгілеріне үйретуді жалғастыру, Бір тұтас тәрбие аясында				
Таңертеңгі жаттығу	Қаңтар айына арналған таңертеңгі жаттығулар кешені ((Жалпы дамытушы жаттығулар, қимыл белсенділігі, ойын әрекеті). Әнұран орындату				
Таңғы ас	Таңғы ас алдында қолдарын сумен сабындап жуу мәдениетін қалыптастыру. Жеңдерін өз бетімен түру, жуыну кезінде киімді суламау, жуыну кезінде суды шашыратпау білігін бекіту. Өз орнын тауып отыру. Үстел басында қарапайым мінез-құлық дағдыларын қалыптастыру: нанды үгітпеу, тамақты ауызды жауып шайнау, ауызды тамаққа толтырып сөйлемеу. Тамақтанып болғаннан кейін алғыс айтуды үйрету (мәдени-гигиеналық дағдылар, өзіне-өзі қызмет ету, кезекшілердің еңбек әрекеті) Суды, тамақты, энергияны үнемді тұтыну» - табиғи ресурстарға ұқыпты қарауды қалыптастыру Бір тұтас тәрбие				
Ұйымдастырылған іс-әрекетке дайындық	Заттар шамасы бойынша әртүрлі болатындығы жайлы түсінік беру. жуандығы бойынша заттарды салыстыруды үйрету	Кеңістікте бағдарлау: Кеңістік бағыттарын өзіне қатысты анықтау, берілген бағытта қозғалу (алға-артқа, оңға-солға, жоғары-төмен), заттарды оң қолмен солдан оңға қарай орналастыру, заттардың өзіне қатысты орналасуын сөздермен белгілеуді пысықтау (менің алдымда үстел, сол жағымда орындық	Геометриялық пішіндер: сөйлеуде сын есімдерді қолданып, салыстыру нәтижелерін атауды менгерту (жоғары-төмен, қалың-жұқа).	Сурет салуда әртүрлі түстерді қолдануға, көп түске назар аударуға деген ұмтылысты қолдау. Балаларды суреттерді қылқаламмен, қаламмен бояуға үйрету, заттарды бояуда сызбалар мен жақпаларды бір бағытта жоғарыдан төменге немесе солдан оңға пішіннің шеткі сызығынан шықпай ырғақты түрде бояуды қалыптастыру	Ертегілер мен қоршаған өмір тақырыптарына сюжеттік композициялар құру, ұжымдық жұмыстарды орындауда міндеттемелерді өзара бөлісуді. Мүсіндеуде қауіпсіздік ережелерін сақтауды үйрету.
Білім беру ұйымының кестесі бойынша ұйымдастырылған іс-әрекет	Дене шынықтыру аяқтың сыртқы қырымен жүру; тізені жоғары көтеріп жүргізу; 10 метрге дейінгі қашықтықта заттардың арасымен тура бағыт бойынша, көлбеу тақтай бойымен төрттағандап еңбектеу;	Музыка марш сипатын ырғақты жүріспен беру, музыканың қимылдық сипатына қарай жеңіл, ырғақты жүгіруді орындауды үйрету	Дене шынықтыру Таныс, бұрын үйренген жаттығуларды және қимылдарды музыкамен сүйемелдеу арқылы орындау Ұлттық ойын: « Қыз қуу» Мақсаты: Балаларды	Музыка Таныс әндерді орындауда балаларға арналған музыкалық аспап ағаш қасықтарды қолдану, қарапайым әуендерді орындауын ұйымдастыру Қазақ тілі Артикуляциялық және дауыс аппаратын, сөйлеуде тыныс	Дене шынықтыру Қимылды ойындарға қызығушылықты дамыту. Таныс ойындарды ұйымдастыруда бастамашылдық, дербестік танытуға баулу. Ойындарда физикалық қасиеттерді (жылдамдық, күш, шыдамдылық, икемділік,

<p>2–3 метр қашықтыққа алға ұмтылып қос аяқпен секіру; заттардың арасымен құрсауларды бір-біріне домалату; арқанның бойымен тепе-теңдікті сақтап жүру; бір-бірінің жанына сапқа тұру.</p> <p>Ұлттық ойын: « Асық шерту» Мақсаты: Балаларды ұлттық ойын түрімен таныстыру. Бір тұтас тәрбие жоспары аясында</p>		<p>ұлттық ойын түрімен таныстыру. Бір тұтас тәрбие аясында</p>	<p>алуды, фонематикалық естуді, анық және қалыпты қарқынмен сөйлей білуді дамыту.Қазақ тіліне тән ө, қ, ұ, ұ, і, ғ дыбыстарын жеке, сөз ішінде анық айтуға баулу.</p>	<p>ептілік) дамыту. Ұлттық ойын: « Арқан тарту» Мақсаты: Балаларды ұлттық ойын түрімен таныстыру. Бір тұтас тәрбие аясында</p>
<p>Математика негіздері</p> <p>Тақырыбы: Кеңістікті бағдарлау. Мақсаттары: Балаларды кеңістік қатынастарымен оң-сол, үстінде арасында ұғымдарын қалыптастыру. Заттардың қайда орналасқаны туралы түсінік беру, балалардың ойлау есте сақтау қабілетін дамыту.</p> <p>Дидактикалық ойын «Көлік жүргізушісі»</p> <p>Шарты: әр баланы жүргізуші етіп, тапсырмаларды орындату. Кеңістік бағыттарын өзіне қатысты анықтау, берілген</p>	<p>Жапсыру</p> <p>Тақырыбы: «Көлік» Мақсаты: көлік түрлерін біледі, ажыратады. Желімді, сүлгіні қолдана алады.</p> <p>Қолданылатын құрал-жабдықтар: үлестірмелі материалдар, дайын аппликация үлгілері, сүрткіш, Айдар, Айсұлу есімді қуыршақтар.</p> <p>Дидактикалық ойын « Дауысынан тап»</p> <p>Ұнтаспадан көлік түрлерінің (пойыздың гудогі, мотоциклдің, жүк машинаның дыбыстары естіледі</p>	<p>Математика негіздері</p> <p>Тақырыбы: «Тәулік бөліктері» Мақсаты: Тәулік бөлігі туралы уақытша түсініктің математикалық түсініктерін қалыптастыру. Барысы: Балалардан бүгін қай мезгіл, аптаның қай күні туралы сұрау. Карточкалар арқылы тәулік бөліктері (танертен, күндіз, кеш, түн) олардың сипаттамалық ерекшеліктері мен реттіліктері, «бүгін», «кеше», «ертен» туралы</p>	<p>Құрастыру</p> <p>Тақырыбы: «Ұшақ» Мақсаты: Көлік және оның түрлері туралы білімдерін кеңейту.</p> <p>Сактық шараларын айту. Өз беттерінше жапсыру жеке жолдарын ойлап табу дағдыларын қалыптастыру. Ұш ақты құрастыруда материалдарды оның бөліктеріне сәйкес таңдап, жасалу ретіне қарай дұрыс</p> <p>Сергіту сәті:</p> <p>Аспан аспан арайлым .Саған жие қараймын, Сені көзбен шоламын, Мен ұшқыш боламын құрастыра білуге үйрету.</p> <p>Жапсыру Тақырыбы: Ұшақ</p>	<p>Сөйлеуді дамыту.</p> <p>Тақырыбы: « Көлік түрлері» Мақсаты: Балаларға ат пен сиыр баяғы заманда көлік құралы болғанын айту. болашақта оларда күшті көлік құралдарын ойлап табатыны туралы айту.</p> <p>Қоршаған ортамен таныстыру Тақырыбы: Жолда жүру ережесі Мақсаты: Өз өмірінің қауіпсіздігінің қарапайым дағдыларын қалыптастыру: жолда жүру ережелерінен не білетінін сұрау. Топта ережелерді белгілеу Балалардың ұсынған</p>

	<p>бағытта қозғалу (алға-артқа, оңға-солға, жоғары-төмен), заттарды оң қолмен солдан оңға қарай орналастыру, заттардың өзіне қатысты орналасуын сөздермен белгілеуді пысықтау (менің алдымда үстел, сол жағымда орындық тұр).</p> <p>Сөйлеуді дамыту «Көлік түрлері. Жүргізушінің еңбегі» Мақсаты: Балалардың сөйлеу, ойлау, есте сақтау қабілеттерін дамыту, сөздік қорларын молайту. Көлік жайлы білімдерін қалыптастыру, аттарын, түрлерін ажыратуға үйрету Барысы:Көлік жүргізушісі туралы не беледі? Жүргізуші барлық көлікке қажет пе? Балалардың ойларын тыңдау, кітаптардан көлік түрлерінің суретін қарату. Дидактикалық ойын: «Көліктердің дыбысы арқылы суреттерді тап» Шарты:Дыбыстар арқылы,суреттерді табу.</p>	<p>Қоршаған ортамен таныстыру Тақырыбы: Көліктер Мақсаты:Балаларды көлік түрлерімен таныстыру. . Көлік жайлы білімдерін қалыптастыру, аттарын, түрлерін ажыратуға үйрету. Жолда жүру ережелері туралы білімдерін толықтыру. Дидактикалық ойын: «Ұшады, жүреді, жүзеді» Шарты: Көліктің түрлері туралы айтылады. Жүретін көлік болса, қолдарымен дөңгелетіп айналдырады, әуе көлігі болса, қолдарын жоғары көтереді, су көлігі болса, қолдарын үшбұрыштап, көрсетеді.</p>	<p>ұғымдарын кеңейту. Дидактикалық ойын «Бұл қай кезде болады?» Шарты: күн тәртібіндегі іс әрекеттерді тәулік бөлігінің қай кезінде болатынын айту. Мүсіндеу Тақырыбы: « Қысқы ағаштар». Мақсаты: Пластилинография. Дайын суреттің үстіне ермексазды жапсыруды үйрету. Ұқыпты жұмыс істеу дағдыларына машықтандыру. Олардың қолданылуы туралы түсінік беру,логикалық ойлау қабілеттерін дамыту,саусақтарының икемділіктерін арттыру,ағаштар туралы білімдерін толықтыру,ағаштарға қамқорлық жасай білуге тәрбиелеу. Сергіту сәті: Тербеледі ағаштар, Алдымыздан жел соғып. Кіп-кішкентай бұтақтар, Үлкен болып өседі.</p>	<p>Мақсаты: Көлік түрлері туралы білімдерін нақтылау, аспан денелерін ажырата білуді үйрету. Ұшақ бөлшектерін рет-ретімен орналастыра білуді үйрету, жұмысты ретімен атқара білуге тәрбиелеу. Шығармашылық қиялды дамыту. Ұшақты қиып жапсыру. Дидактикалық ойын: «Ұшады ұшпайды» Жұмбақтар: 1) Құстан аумады, Көкте заулайды. (Ұшақ) 2) Күміс қанат сұңқары, Көкке еркін сүңгиді. Бұлттан да тым әрі, Кеткен жанды кім дейді? (Ұшқыш)</p>	<p>ережелерін плакаттарға салы «Қандай белгі екенін тап?»Мақсаты:Жол белгілерін ажырата білуге, балалардың жолда жүру ережелері жайында білімдерін бекіту; күнделікті өмірде алған білімін өз бетінше қолдана алуға тәрбиелеу.</p>
--	--	--	--	--	--

Серуенге дайындық	Көрсету бойынша киімдерін киюді, қимыл белсенділігіне жағымды эмоциялық қарым-қатынас білдіруді, бұрын игерген қимылдарды өздігінен орындауды жетілдіру. Киім шкафтарын тануды қалыптастыру (өзіне-өзі қызмет ету дағдылары, ұсақ моториканы дамыту)				
Серуен	<p>Ағаштарды бақылау Мақсаты: ағаштар туралы білімдері кеңейту, оларға қамқорлықпен қарауға тәрбиелеу. Бақылау барысы Аулаға шығып, жауған қардан майысып тұрған ағаштарды сілкіп, қарын түсіру. Ағаштарға қамқорлықпен қарауға көңіл бөлу. Әңгімелесу: - Ағаш түбінде неге ойнауға болмайды? (ағаш бұтағы сынуы немесе төбене қар құлауы мүмкін) - Ағаштар неге қыста өспейді? - Ағаш тамырлары қалай қыстайды? - Ағаштарға қыс мезгілі керек пе? - Ағаштар қыста неге тоңбайды? (қабығы қалың, шырын алмасуы болмайды, тыныш, қар жамылады) Аязды күні аяқ астындағы қардың</p>	<p>Қарғаларды бақылау Мақсаты: - қыстап қалатын құстар өмірімен танысуды жалғастыру. - қарғалардың тіршілігін бақылау - құстарға қамқорлық жасауға тәрбиелеу Бақылау барысы Тәрбиеші балаларға жұмбақ жасырады. Қара түсті қарқылдақ, Ұшып, қонып жалпылдап. Қоқыстарды шоқиды, Жем іздейді там-тұмдап. (қарға) Қарға қыстап қалатын құс. Ол өзінің азығын қоқыстардан теріп жейді. Халық қарғаның іс-әрекетіне қарап ауа-райын болжаған. Егер қарға айналып</p>	<p><i>Қардың қасиеттері туралы түсініктерін қалыптастыру;</i> — <i>Қардың түсуі туралы білімдерін молайту;</i> — <i>әдемілікке деген сезімдерін тәрбиелеу.</i> Бақылау барысы Көркем сөз «Қыс» Т. Молдағалиев Жауа-жауа, қар жауып көп, Шұқырларға толады. Иығыңа қонады кеп, Мойныңа да қонады. Жауып бітер қарды тосып, Үйіңе де сыймайсың, Табиғаттың ақ көрпесін Басуға да қимайсың Тәрбиеші балаларға сұрақ қояды. ◆ Ауа-райы қандай болғанда қар жабысқақ болады? ◆ Аяқ астында қар неге сықырлайды? ◆ Қар неге ұлпа болады? Айналаға қарандаршы, қандай әсем көрністерді көріп тұрсындар? (айнала аппақ, қар беті тап-таза т.б.) Зерттеу жұмысы Ұшып келе жатқан қарды парақ бетіне қондыру, қардың қасиеттерін анықтау (ұлпа, мамық). Еңбек: өз алаңындағы</p>	<p>Қыстап қалатын құстар жайлы білімдерін толықтыру; — Қыс мезгіліндегі құстардың мінез-құлықтарындағы өзгешеліктер туралы түсініктерін қалыптастыру; — құстарға қамқор болуға тәрбиелеу. Бақылау барысы Көркем сөз Торғайларды қорға. Ө. Ақыпбекұлы Шыр-шыр еткен торғайды Қорғамасан болмайды. Кіп-кішкене торғайлар Ағаштарды қорғайды. Таспен атып торғайды, Ұя бұзған оңбайды. Құс өкпелеп кетеді, Бақшамызға қонбайды. Тәрбиеші балармен әңгімелесу өткізеді</p>	<p>Қыс басындағы табиғаттағы өзгерістер туралы түсініктерін қалыптастыру (күн қысқарады, түн ұзарады); — Қыс мезгілінің басындағы қысқа тән белгілерді көре білу және өлең жолдарынан таба білу. — — Бақылау барысы: Көркем сөз Желтоқсан - қыстың алғашқы айы. Қоңыр бұлт астынан күн әлсіз сығалайды. Сондықтан да қысты «түнжыр қыс деп атайды». Күн қысқа, түн ұзақ, бұл айда күн көзі сирек көрінеді.</p>

	<p>сықыры мен ағаштардың басынан қар түсуін бақылап, тыңдау. Көркем сөз «Аядым» М. Әлімбаев Жауған күні қар алғаш, Ағаштарды аядым. «Тоңбасын»- деп бұл ағаш, Орап қойдым аяғын. Балаларға сұрақтар. ♦ Ағаштардың қандай пайдасы бар? ♦ Ағаштарды жапырағын шашқан кезде қалай атайды? (күзгі ағаштар) Зеттеу жұмысы Жазда бұта өскен жердегі қарды тереңдетіп қазу. Қар астынан жерге жабысқан, жасыл жапырақтары бар өсімдік шығуы мүмкін.</p>	<p>ұшса аяз болады, қарға қарқылдаса қар жауады, егер қарға таңертең ағаштың басында отырса бұрқасын болады деп санаған және ол рас болған.</p> <p>Көркем сөз «Қарға» С.Сейфуллин Қарға, қарға, қарғалар, Көзден жасы сорғалар. Қар үстінде жорғалар. Қар үстінде жем көрсе, Боран сокса қор болар, Қапелімде қолға алар. Бұтаға келіп қорғалар</p>	<p>ағаш түптерін қармен көму. <i>Мақсаты: бір мақсатта, бірлесе жұмыс істеу дағдыларын дамыту</i></p> <p>Қимылды ойын «Ыстық-суық». <i>Мақсаты: тәрбиешінің белгісі бойынша әрекет етуге үйрету</i></p> <p>♦</p>		
<p>Серуеннен оралу</p>	<p>Топқа оралу кезінде қатарға тұруды дағдыландыру. Асықпай педагогтің артынан жүру, жұптасып жүруді үйрету. Өз шкафтарын тану дағдысын қалыптастыру. Топта киетін аяқ киімдерін өз бетінше ауыстырып, киюін үйрету. (дербес қимыл әрекеті).</p>				
<p>Түскі ас</p>	<p>Түскі ас алдында гигиеналық шараларды орындау : қолды дұрыс жуу, өз орамалының орнын білу, қолды дұрыс сүрту, орамалды ілу көркем сөз қолдану, мысалы «Сылдырлайды мөлдір су, мөлдір суға қолыңды жу» Балаларды үстел басында дұрыс отыру, үстелге қойылған ыдыстар мен заттарды таныстыруды жалғастыру (мәдени-гигиеналық дағдылар, өзіне-өзі қызмет ету, кезекшілердің еңбек әрекеті) Суды, тамақты, энергияны үнемді тұтыну» - табиғи ресурстарға ұқыпты қарауды қалыптастыру Бір тұтас тәрбие</p>				
<p>Күндізгі ұйқы</p>	<p>Киім түймелерін, сырмаларын өздігінше ағытуды қалыптастыру. Киімдерін ұқыпты орындыққа іліп (немесе арнайы сөреге) қоюды үйрету. Өз төсек орнын тауып жатуды үйрету. Балалардың тыныш ұйықтауы үшін жайы баяу музыка тыңдау. Бесік жырын айтып беру (өзіне-өзі қызмет ету дағдылары, ірі және ұсақ</p>				

	моториканы дамыту) Балалардың тыныш ұйықтауы үшін жайы баяу музыка тыңдау. (Музыка)				
Біртіндеп ұйқыданояту, сауықтыру шаралары	<i>Төсектен тұрып, түйіршекті және жұмсақ жолақшалармен жүруді дағдыландыру. (дене жаттығулар мен белсенділігі)</i> Киімдерін реттілікпен өздігінен киіну. Түймелерін қадау, сырмаларын сыру, аяқ киімдерін дұрыс киюді үйрету. (өзіне-өзі қызмет ету дағдылары, ірі және ұсақ моториканы дамыту) Қолдарын жуу, құрғатып сүрту, сүлгіні өз орнына іліп қоюды үйрету. (мәдени-гигиеналық дағдылар).				
Бесін ас	Ересектің бақылауымен бетін, қолдарын ластанған кезде және тамақтың алдында өз бетінше жуу, беті мен қолын жеке орамалмен құрғатып сүрту, ересектің көмегімен өзін ретке келтіруін қалыптастыру. Өз орнын тауып отыру. Үстел басында қарапайым мінез-құлық дағдыларын қалыптастыру: нанды үгітпеу, тамақты ауызды жауып шайнау, ауызды тамаққа толтырып сөйлемеу. Тамақтанып болғаннан кейін алғыс айтуды үйрету (мәдени-гигиеналық дағдылар, өзіне-өзі қызмет ету)				
Балалардың дербес әрекеті(баяу қимылды ойындар, үстел үсті ойындары, бейнелеу әрекеті, кітаптарқарау және тағы басқа әрекеттер)	Қоршаған әлеммен танысу Ұзын құлақты, жылдам аяқты, Сәбізді жақсы көретін ол не? Иллюстрациялық суреттерді көрсете отырып, балалардан қоянның қайда тіршілік ететіні, құлағы неге ұзын екені, қалай секіретіні, неге сұр қоян деп аталғаны жайлы сұрап, өзі жауаптарды толықтырып түсіндіру	Қоршаған ортамен тансыу, сөйлеуді дамыту. Түлкі жабайы аң. (слайдтан көрсету арқылы түсіндіру.) Ол – өзінен кіші аң – құстармен қоректенеді. Өте қу, айлакер аң. Ол жүрген ізін құйрығымен сүртіп кетіп отырады. Сонымен қоса өте ақылды аң. Ол кез келген қиыншылықтың бәрінен аман - есен құтыла алады.	Математика негіздері. Аюдың үлкенімен кішісін салыстыру Түстеріне қарай ажырат ойыны Үлкен кіші ойыны	Жапсыру Түлкінің суретін бояу. Сурет салу Түлкінің түссіз бейнесіне горох себу арқылы түсін шығару.	Көркем әдебиет, қазақ тілі Аю, аю тұршы Беті қолын жушы Айнаға қарашы Шашыңды тарашы.
Балалармен жеке жұмыс	Денені жалпы дамытушы жаттығуларды орындағанда қажетті бастапқы қалыпты қабылдауға, жаттығулардың орындалу ретін сақтауға үйрету.	Спорттық ойындар мен жаттығулардың бастапқы техникасын игерту.	педагогтың көрсетуімен ертеңгілік жаттығудың кешендерін орындап үйрету	Денені жалпы дамытушы жаттығуларды орындағанда қажетті бастапқы қалыпты қабылдауға, жаттығулардың орындалу ретін сақтай біледі.	Сөйлеу мәнерінің тәсілдерін(сөйлеу қарқынын, интонациясын) сақтауға үйрету
Серуенге дайындық	Киініп-шешіну кезінде киімдерін белгілі тәртіппен киюге және шешуге жаттықтыру. Киіміндегі ұқыпсыздықты байқап, оны өз бетінше немесе ересектердің көмегімен жоюға, қол орамалды пайдалануға үйретуді жалғастыру. Қатармен жұптасып жүруді, қатарды бұзбауды үйрету. Таза ауада қандай ойындар ойнайтынын балалармен жоспарлау. (сөйлеуді дамыту, өзіне-өзі қызмет ету дағдылары, ірі және ұсақ моториканы дамыту).				

<p>Серуен</p>	<p>Қимылды ойын: «Дөңгелекті лақтыр у» Мақсаты: Балаларды белгіленген бағыты көздеуге үйрету. (дене шынықтыру)</p>	<p>Қимылды ойын: «Сұр қоян жуынады» Мақсаты: Қимыл қозғалыс қабілеттері, тілдерін дамыту. (дене шынықтыру)</p>	<p>Қимылды ойын: «Қойлар мен қойшы» Мақсаты: Балаларда бірлік, татулық, ептілік дағдылары қалыптастыру. (дене шынықтыру)</p>	<p>Қимылды ойын: «Ұшатын құстар» Мақсаты: Балаларды табиғат құбылыстарын салыстыруға, тәрбиешінің берген белгісін тиянақты тыңдауға үйрету. (дене шынықтыру)</p>	<p>Қимылды ойын: «Мысықтар мен балалар» Мақсаты: Берілген белгіні дұрыс тыңдай білуге, ойын ойнағанда қауіпсіздік ережелерін сақтауға үйрету. (дене шынықтыру)</p>
<p>Серуеннен оралу</p>	<p>Топқа оралу кезінде жылдам қатарға тұруды дағдыландыру. Асықпай бір-бірін итермей жүруді үйрету. Топта киетін аяқ киімдерін өз бетінше ауыстырып, киюін қалыптастыру. Жұмбақтар шешу, өлеңдер, әндер жаңылтпаштар, санамақтар және т.б. жаттау (көркем әрекет, дербес ойын әрекеті).</p>				
<p>Балалардың үйге қайтуы</p>	<p>Балаларды ата-анасына жылы қарсы алып, тапсыру. Ата-аналарға баланың күн ішіндегі көңіл-күйі, жетістігі, іс-әрекеті туралы қысқаша ақпарат беру. Балалардың жеке заттарын (киім, аяқ киім, қолөнер жұмыстары) дайындап беру. Ата-анамен бала тәрбиесіне байланысты қысқа кеңес беру. Балалардың қауіпсіздігін қадағалау (ата-анасына немесе сенімді адамға ғана тапсыру). Қоштасу дәстүрін қалыптастыру (амандасу, «сау болыңыз» деп айту) Өнегелі 15 ми</p>				

Тәрбиелеу-білім беру процесінің циклограммасы



Қаңтар айы 2026жыл 3 апта

Білім беру ұйымы «Димаш» бөбекжай-балабақшасы

Топ «Қызғалдақ» ересек тобы

Балалардың жасы 4 жас

Күн тәртібі	Дүйсенбі 19.01.2026ж	Сейсенбі 20.01.2026ж	Сәрсенбі 21.01.2026ж	Бейсенбі 22.01.2026ж	Жұма 23.01.2026ж
Балаларды қабылдау	Балаларды жылы қарсы алу, ата-аналарымен амандасу Балалардың сыртқы келбетін, денсаулық жағдайын бақылау (көңіл-күйі, тазалығы, дене температурасы, т.б.) Ата-аналардан баланың денсаулығы туралы қысқаша ақпарат алу Балаларды жеке-жеке ойынға бағыттау, таңғы тыныш ойындарды ұйымдастыру Әлеуметтік қарым-қатынасын дамытуға жағдай жасау (жұрдастарымен амандасу, әңгімелесу) Қауіпсіздікті қамтамасыз ету (заттарын дұрыс орнына қою, тәртіп сақтау) Қауіпсіз,жайлы дамытушы білім беру ортасын құру Қазақ халқының мәдени мұрасы домбыра күйлерін қосу Күй күмбірі				
Ата-аналармен әңгімелесу, кеңес беру Өнегелі 15минут	Ата-аналардың педагогикалық мәдениетін арттыру; әр тәрбиеленушінің отбасымен әріптестік қарым-қатынасын орнату; балаларды дамыту мен тәрбиелеу үшін отбасы мен МДҰ-ның күш-жігерін біріктіру;ата-аналардың, МДҰ тәрбиеленушілері мен педагогтерінің қарым-қатынасына оң көзқарас, ортақ мүдделер, өзара түсіністік атмосферасын құру. Ата-аналармен жұмысты ұйымдастыру Балаңызға өздігінен киінуге мүмкіндік беріңіз, аздап уақыт қалдырыңыз. Баланың таңғы асын дәруменге бай етіп дайындаңыз. Жылы тілектер айтып шығарып салыңыз, бұл сенімділік береді. Киімін өзі таңдауына мүмкіндік беріңіз, бірақ ауа райына сай нұсқалар ұсыныңыз				
Балалардың дербес әрекеті (баяу қимылды ойындар, үстел үсті ойындары, бейнелеу әрекеті, кітаптар қарау және тағы басқа әрекеттер)	«Ақ сүйек» Қырағылық пен шапшаңдықты дамыту. - Ақ сүйек лақтырылады, балалар оны іздеп табуға тырысады. - Бірінші болып тауып әкелген бала жеңімпаз атанады. Бір тұтас тәрбие	Экологиялық тәрбие «Гүлдерді күтеміз» балалардың табиғаты рухани бағалау мәдениетін. Гүлдерді дұрыс күтіп- баптау . яғни суару, қопсыту дағдыларын қалыптастыру	Қауіпсіздәк ережесі «Жол әліппесі балалардың алдын –ала көшеде жүру ережесімен жүргізушілерге арналған жол және белгілер мен таныстыру, жолда жүру ережесін меңгерту дағдысын қалыптастыру	«Жануарларды орналастыру» Балаларды тақтада және қағаз бетінде бағытты таба білуге үйрету.5 бала кезекпен тақтадағы тапсырманы, ал қалғандары үстелдің үстіндегі парақ қағазда фишкамен орындайды.	«Жыл атасы» Балалар жыл мезгілдері және айларымен таныстыру;1-ден 3-ке дейінгі сандар қатары туралы алған білімдерін беккіту
Таңертенгі жаттығу	Қаңтар йына арналған таңертеңгі жаттығулар кешені ((Жалпы дамытушы жаттығулар, қимыл белсенділігі, ойын әрекеті).				

	Әнұран орындату				
Таңғы ас	Таңғы ас алдында қолдарын сумен сабындап жуу мәдениетін қалыптастыру. Жеңдерін өз бетімен тұру, жуыну кезінде киімді суламау, жуыну кезінде суды шашыратпау білігін бекіту. Өз орнын тауып отыру. Үстел басында қарапайым мінез-құлық дағдыларын қалыптастыру: нанды үгітпеу, тамақты ауызды жауып шайнау, ауызды тамаққа толтырып сөйлемеу. Тамақтанып болғаннан кейін алғыс айтуды үйрету (мәдени-гигиеналық дағдылар, өзіне-өзі қызмет ету, кезекшілердің еңбек әрекеті)				
Ұйымдастырылған іс-әрекетке дайындық	Ұжымдық сюжетті композицияны құрастыру дағдыларын қалыптастыру. Композицияны құрастыруда дайын пішіндердің көмегімен заттарды қиюға немесе өз бетінше ойдан қиып жапсыруға мүмкіндік беру. Шығармашылық қиялды дамыту	Құрылыс бөлшектеріне ұқыптылықпен қарау, ойнап болған соң оларды жинау және орнына қою, құрастыру барысында қауіпсіздік ережелерін сақтау. Ұжымдық құрастыруға қызығушылықты ояту.	Қағаздың бұрыштарын және қырларын біріктіру, желімдеу, бөлшектерді өзара желімдеп, композиция құрастыруды үйрету	Қазақ халқының табиғи материалдардан жасалған бұйымдарымен (ер- тұрман, әшекей бұйымдары), тұрмыстық заттарымен (диірмен) таныстыру, олардың қандай материалдан жасалғанын зерттеуін дамыту.	Музыканың сипатын сезінуге үйрету, таныс шығармаларды білу, тыңдалған музыкадан алған әсерлері туралы әңгімелеу, музыкалық
Білім беру ұйымының кестесі бойынша ұйымдастырылған іс-әрекет	Дене шынықтыру Жалпы дамытушы жаттығулар. Негізгі қимылдар: жан-жаққа қосалқы қадаммен (оңға және солға) жүру; сапта бір-бірден, шеңбер бойымен жүргізу; табан мен алақанға сүйеніп, төрт тағандап еңбектеу; гимнастикалық скамейканың бойымен тепе-теңдікті сақтап жүру Қимылды ойын: Автобус Спорттық жаттығулар: Шанамен сырғанау: шанамен төбешікке көтерілу, төбешіктен түскенде тежеу.	Музыка музыканың кіріспесін ажырату, содан кейін қимылды бастау, музыканың сипатына сәйкес қимылдарды ауыстыруды меңгерту	Дене шынықтыру Жалпы дамытушы жаттығулар. Негізгі қимылдар: жан-жаққа қосалқы қадаммен (оңға және солға) жүру; сапта бір-бірден, шеңбер бойымен жүргізу; табан мен алақанға сүйеніп, төрт тағандап еңбектеу; гимнастикалық скамейканың бойымен тепе-теңдікті сақтап жүру Қимылды ойын: Автобус Спорттық жаттығулар: Шанамен сырғанау: шанамен төбешікке көтерілу, төбешіктен түскенде тежеу.	Музыка Музыкалық-ырғақты қимылдар: Үлкен шеңберге және шашырап тұрады. Қос аяқпен еркін және жеңіл секіру, музыканың екінші бөлігінде қимылдарды өзгерту дағдылары жетіледі. Қазақ тілі Етістіктің болымсыз түрін немесе есім сөздермен қолданылатын «емес» шылауын қолдана білуге үйрету	Дене шынықтыру Қолды кеуденің алдына қою, желкеге қою, иықтарды түзеп, екі жаққа бұрылу. Жаттығуларды заттармен және заттарсыз орындау. Отырған қалыпта екі аяқты жоғары көтеру, бұғу және жазу, төмен түсіру. Екі аяқты аяқастырып, отыру және тұру. Аяқтың ұшын созу, өкшені айналдыру. Аяқтың бақайларымен жіпті жинау, құм салынған қапшықтарды өкшелермен қысып алып, бір орыннан екінші орынға қою. Өкшемен таяқтың, арқанның үстінен бір қырымен жүру. Түрегеліп тұрып, аяқтың

					бақайларымен орамалдарды
Сөйлеуді дамыту Тақырыбы: «Ертегілер еліне саяхат» Мақсаты: Балаларға ертегілер еліне еніп жақсы көңіл күй сыйлау.Қызықты тапсырмалар орындатып тақпақтар ертегілер арқылы тілін дамыту Таныс ертегі қойылымын жасату. Жұмбақ Үйін жинап ертемен Мүйіз тауып алыпты Мысығы келмеген соң Ол өкпелеп қалыпты (Мақта қыз бен Мысық) Мүсіндеу Тақырыбы: Қазақстандағы жануарлар қой Мақсаты: Бірнеше бөліктерден мүсіндеуді жалғастыру,оларды дұрыс орналастыру,мөлшерді сақтау,будандастыру,тегістеу тәсілдерін меңгеру;туған өлкенің табиғатына деген қызығушылықтары	Математика негіздері Тақырыбы: «Оң және сол ұғымдары» Мақсаты: Балалардың ойлау, есте сақтау қабілеттерін дамыту. Байқағыштық қабілеттерін дамыту. Оң және сол ұғымдарын ажырата білуге үйрету. Дидактикалық ойын «Оң солды анықта» . Шарты: Бірнеше баланы ортаға шығарып балаларға оңға екі рет, солға бір рет, оңға және солға екі рет деген тапсырмаларды беріп орындату. Қалған балаларға карточкалармен жұмыс жасату.. Жапсыру. Тақырыбы : « Қысқы орман тұрғындары.» Мақсаты: Жұлмалап қию әдісін үйрету, желімдей білу іскерліктерін тереңдету. Шығармашылық қабілеттерін дамыту. Табиғатты қорғауға тәрбиелеу. Дидактикалық ойын: «Тап». Аңдар мен үй жануарлар	Математика негіздері Тақырыбы: Жиын. Көп-аз. Мақсаты: Балалардың ойлау қабілетін арттыра отырып,заттарды салыстыруға үйрету.Көп-аз ұғымдарымен таныстыру. Ойын жаттығулары арқылы білімдерін бекіту. Дидактикалық ойын: «Ойлан тап» Мақсаты: ойыншықтарды жасыру арқылы,барлығы қанша ойыншық,неше ойыншық қалғанын логикалық ойын арқылы жасырып есте сақтау қабілетін дамыту. Мүсіндеу.Көркем әдебиет Тақырыбы: «Маша мен аю» ертегісі. Мақсаты: Балаларға ертегінің мазмұның баяндау, қуыршақ- театр арқылы түсіндірумен бірге олардың тіл байлығын, сөздік қорын молайту. Сұраққа толық әрі нақты жауап беруін қадағалау кезінде жағымды, жағымсыз кейіпкерлерді ажырата білуге үйрету.Қамырмен жұмыстаңған уақытта илеу тәсілдерді колдана отырып, таза, ұқыпты жұмыстануды қадағалау. Амандасу сәті;	Жапсыру Тақырыбы: Ертегі кейіпкерлері (жіп арқылы) Мақсаты: Ертегі кейіпкерлерінің келбетін жіпті жапсыру арқылы бейнелеу тәсілін үйрету.Елтілікке ұқыптылыққа тәрбиелеу.Табиғи қалдық заттардан композицияны құрастыру кезінде заттар мен нысандардың көлемі бойынша арақатынасын ескеруін қадағалау; Дидактикалық ойын: «Төлін тап». Ойынның мақсаты: Балалардың ойлау қабілетін дамыту Ойынның мазмұны: Үй жануарларының суреті ілініп тұрады,қасына төлдерін тауып қойып,атын атау. Сөйлеуді дамыту, көркем әдебиет Тақырыбы: «Ертегілер әлемінде» Мақсаты: Ертегі кейіпкерлерін ажырата білуге, көркем сөйлеуге үйрету. Таныс ертегінің кейіпкерлерінің бейнелерін сомдауға қажетті дауыс ырғағы және тілдің	Сурет салу Тақырыбы: Ойыншықтар Мақсаты: Ойыншықтарды күтіп ұқыпты ұстауға тәрбиелеу. Дамытуш ылық : Дыбыстарды дұрыс айтуға жаттықтыру. Балалардың қалауы бойынша дербес әрекеттер суретін салу Дидактикалық ойын: «Мұнара құрастыр» Қоршаған ортамен таныстыру Тақырыбы: «Болашақ» Мақсаты: Мектеп туралы бастапқы түсініктерді ұалыптастыру (мектепке баруға ынтасын, қызығушылығын арттыру)	

	қалыптастыру. Саусақ жаттығуы Сен тұр-қойыңа бар! Сен тұр-сиырыңа бар! Сен тұр-жылқыңа бар! Сен тұр-түйеңе бар!	араластырып, ішінен аңд табады.	Сәлем, сәлем басым Сәлем, сәлем көзім. Сәлем, сәлем бетім. Сәлем, сәлем балалар. Сәлем, сәлем апайлар. Құрастыру Тақырыбы: «Құстарға ұя жасаймыз» Мақсаты: Конструктордан балалармен бірге ұя жасау. Балалардың ойлау қабілетін дамыту арқылы құстың ұясын құрастыра білуге үйрету. Балаларды ұйымшылдыққа, бірлесіп еңбек нәтижесіне жетуге тәрбиелеу.	қарқынын қолдану дағдыларын қалыптастыру	
Серуенге дайындық	Көрсету бойынша киімдерін киюді, қимыл белсенділігіне жағымды эмоциялық қарым-қатынас білдіруді, бұрын игерген қимылдарды өздігінен орындауды жетілдіру. Киім шкафтарын тануды қалыптастыру (өзіне-өзі қызмет ету дағдылары, ұсақ моториканы дамыту)				
Серуен	Шанамен сырғанау: төбешіктен сырғанау; бір-бірін сырғанату, шанамен төбешікке көтерілу, төбешіктен түскенде тежеу. Мұз жолмен өз бетінше сырғанау. Еркін ойындар	Бақылау: Ауа райындағы өзгерістерді бақылау, қарды бақылау. Еңбек: Ауласыпырушының еңбегін бақылау, оларға көмектесу. Жеке жұмыс: Жұрттың бәрі оны сүйеді, Бірақ оған қарағысы келмейді. Қимылды ойын: «Алдар көсе» Мақсаты: Ойын арқылы ұлттық сана – сезімін қалыптастыру. Өзіндік іс – әрекет: Ауласыпырушыға	Бақылау: Ауа райындағы өзгерістерді бақылау, қарды бақылау. Еңбек: Ауласыпырушының еңбегін бақылау, оларға көмектесу. Жеке жұмыс: Жұрттың бәрі оны сүйеді, Бірақ оған қарағысы келмейді. Қимылды ойын: «Алдар көсе» Мақсаты: Ойын арқылы ұлттық сана – сезімін қалыптастыру. Өзіндік іс – әрекет: Ауласыпырушыға қолдарынан келгенше көмектесу.	Бақылау: Жауған қарды алақандарына салып бақылау (түсі, пішіні, қатты, жұмсақ) Еңбек: Ауласыпырушының еңбегіне араласу, сыпыруға көмектесу. Жеке жұмыс: Санамақтар айту. Жаттау жаттату: Аппақ көше, бар дала Аппақ ой мен қыраттар Ақ шатырлы қар қала Ақ жамылып тұр бақтар Қимылды ойын: «Күн мен түн», шана тебу Өзіндік іс – әрекет: Балаларды шапшаңдыққа баулу.	Бақылау: Қыстап қалған құстарды бақылау (қара қарға, сауысқан, торғай, ұзақ қарға, көгершін) Еңбек: Құстарға жем шашу, қамқорлыққа алу. Жеке жұмыс: Тікен – тікен тік пісте Қысы – жазы бір түсте (Шырша) Қимылды ойын: «Аю мен құлпынай», «Өз үйінді тап» Өзіндік іс – әрекет: Балаларды зейінді болуға үйрету.

		қолдарынан келгенше көмектесу			
Серуеннен оралу	Топқа оралу кезінде қатарға тұруды дағдыландыру. Асықпай педагогтің артынан жүру, жұптасып жүруді үйрету. Өз шкафтарын тану дағдысын қалыптастыру. Топта киетін аяқ киімдерін өз бетінше ауыстырып, киюін үйрету. (дербес қимыл әрекеті).				
Түскі ас	Түскі ас алдында гигиеналық шараларды орындау : қолды дұрыс жуу, өз орамалының орнын білу, қолды дұрыс сүрту, орамалды ілу көркем сөз қолдану, мысалы «Сылдырлайды мөлдір су, мөлдір суға қолыңды жу» Балаларды үстел басында дұрыс отыру, үстелге қойылған ыдыстар мен заттарды таныстыруды жалғастыру (мәдени-гигиеналық дағдылар, өзіне-өзі қызмет ету, кезекшілердің еңбек әрекеті) Суды, тамақты, энергияны үнемді тұтыну» - табиғи ресурстарға ұқыпты қарауды қалыптастыру Бір тұтас тәрбие				
Күндізгі ұйқы	Киім түймелерін, сырмаларын өздігінше ағытуды қалыптастыру. Киімдерін ұқыпты орындыққа іліп (немесе арнайы сөреге) қоюды үйрету. Өз төсек орнын тауып жатуды үйрету. Балалардың тыныш ұйықтауы үшін жайы баяу музыка тыңдау. Бесік жырын айтып беру (өзіне-өзі қызмет ету дағдылары, ірі және ұсақ моториканы дамыту) Балалардың тыныш ұйықтауы үшін жайы баяу музыка тыңдау. (Музыка)				
Біртіндеп ұйқыдан ояту, сауықтыру шаралары	<i>Төсектен тұрып, түйіршекті және жұмсақ жолақшалармен жүруді дағдыландыру. (дене жаттығулар мен белсенділігі)</i> Киімдерін реттілікпен өздігінен киіну. Түймелерін қадау, сырмаларын сыру, аяқ киімдерін дұрыс киюді үйрету. (өзіне-өзі қызмет ету дағдылары, ірі және ұсақ моториканы дамыту) Қолдарын жуу, құрғатып сүрту, сүлгіні өз орнына іліп қоюды үйрету. (мәдени-гигиеналық дағдылар).				
Бесін ас	Ересектің бақылауымен бетін, қолдарын ластанған кезде және тамақтың алдында өз бетінше жуу, беті мен қолын жеке орамалмен құрғатып сүрту, ересектің көмегімен өзін ретке келтіруін қалыптастыру. Өз орнын тауып отыру. Үстел басында қарапайым мінез-құлық дағдыларын қалыптастыру: нанды үгітпеу, тамақты ауызды жауып шайнау, ауызды тамаққа толтырып сөйлемеу. Тамақтанып болғаннан кейін алғыс айтуды үйрету (мәдени-гигиеналық дағдылар, өзіне-өзі қызмет ету)				
Балалардың дербес әрекеті (баяу қимылды ойындар, үстел үсті ойындары, бейнелеу әрекеті, кітаптар қарау және тағы басқа әрекеттер)	Түстер туралы сұрау	Отбасы мүшелері жайлы сұрау	Достары жаулы сұрау	Мақал-мәтел үйрету	Санамак айтқызу

Балалармен жеке жұмыс	өзара көмек беруге дайын, ренжіген балаға жанашырлық танытуға баулу	жануарлар әлеміндегі маусымға тән көріністерді салыстыруды үйрету	жануарлар әлеміндегі маусымға тән көріністерді салыстырады, олардың тіршілік етуіне қажетті жағдайларды білуді баулу	қоршаған ортадағы заттарды, кеңістікті бағдарлауды меңгерту.	"Көп", "біреу", "бір-бірден", "бір де біреуі жоқ" ұғымдарын ажырату дағдыларын жетілдіру.
Серуенге дайындық	Киініп-шешіну кезінде киімдерін белгілі тәртіппен киюге және шешуге жаттықтыру. Киіміндегі ұқыпсыздықты байқап, оны өз бетінше немесе ересектердің көмегімен жоюға, қол орамалды пайдалануға үйретуді жалғастыру. Қатармен жұптасып жүруді, қатарды бұзбауды үйрету. Таза ауада қандай ойындар ойнайтынын балалармен жоспарлау. (сөйлеуді дамыту, өзіне-өзі қызмет ету дағдылары, ірі және ұсақ моториканы дамыту).				
Серуен	Қысқы желді бақылау Мақсаты: балаларды табиғат құбылыстары, желдің соғуын, желдің бағытын, жылдамдығын бақылауға ажырата білуге үйрету Қимыл – қозғалыс ойын «Ұшақтар». Мақсаты: әр – түрлі бағытта жүгіріп жүруге үйрету, бір – бірін қағып соқпай жүруге үйрету. Белгі бойынша жүріп тоқтауға жатықтыру.	. Бақылау: Ауа райындағы өзгерістерді бақылау, қарды бақылау. Еңбек: Ауласыпырушының еңбегін бақылау, оларға көмектесу. Жеке жұмыс: Жұрттың бәрі оны сүйеді, Бірақ оған қарағысы келмейді. Қимылды ойын: «Алдар көсе» Мақсаты: Ойын арқылы ұлттық сана – сезімін қалыптастыру. Өзіндік іс – әрекет: Ауласыпырушыға қолдарынан келгенше көмектесу	Бақылау: Жауған қарды алақандарына салып бақылау (түсі, пішіні, қатты, жұмсақ) Еңбек: Ауласыпырушының еңбегіне араласу, сыпыруға көмектесу. Жеке жұмыс: Санамақтар айту. Жаттау жаттату: Аппақ көше, бар дала Аппақ ой мен қыраттар Ақ шатырлы қар қала Ақ жамылып тұр бақтар Қимылды ойын: «Күн мен түн», шана тебу Өзіндік іс – әрекет: Балаларды шапшаңдыққа баулу	Бақылау: Ауа райындағы өзгерістерді бақылау, қарды бақылау. Еңбек: Ауласыпырушының еңбегін бақылау, оларға көмектесу. Жеке жұмыс: Жұрттың бәрі оны сүйеді, Бірақ оған қарағысы келмейді. Қимылды ойын: «Алдар көсе» Мақсаты: Ойын арқылы ұлттық сана – сезімін қалыптастыру. Өзіндік іс – әрекет: Ауласыпырушыға қолдарынан келгенше көмектесу	Бақылау: Қыстап қалған құстарды бақылау (қара қарға, сауысқан, торғай, ұзақ қарға, көгершін) Еңбек: Құстарға жем шашу, қамқорлыққа алу. Жеке жұмыс: Тікен – тікен тік пісте Қысы – жазы бір түсте (Шырша) Қимылды ойын: «Аю мен құлпынай», «Өз үйіңді тап» Өзіндік іс – әрекет: Балаларды зейінді болуға үйрету.
Серуеннен оралу	Топқа оралу кезінде жылдам қатарға тұруды дағдыландыру. Асықпай бір-бірін итермей жүруді үйрету. Топта киетін аяқ киімдерін өз бетінше ауыстырып, киюін қалыптастыру. Жұмбақтар шешу, өлеңдер, әндер жаңылтпаштар, санамақтар және т.б. жаттау (көркем әрекет, дербес ойын әрекеті).				
Балалардың үйге қайтуы	Балаларды ата-анасына жылы қарсы алып, тапсыру. Ата-аналарға баланың күн ішіндегі көңіл-күйі, жетістігі, іс-әрекеті туралы қысқаша ақпарат беру. Балалардың жеке заттарын (киім, аяқ киім, қолөнер жұмыстары) дайындап беру. Ата-анамен бала тәрбиесіне байланысты қысқа кеңес беру. Балалардың қауіпсіздігін қадағалау (ата-анасына немесе сенімді адамға ғана тапсыру). Қоштасу дәстүрін қалыптастыру (амандасу, «сау болыңыз» деп айту) Өнегелі 15 ми				

Тәрбиелеу-білім беру процесінің циклограммасы



Қаңтар айы 2026жыл 4 апта

Білім беру ұйымы «Димаш» бөбекжай-балабақшасы

Топ «Қызғалдақ» ересек тобы

Балалардың жасы 4 жас

Күн тәртібі	Дүйсенбі 26.01.2026ж	Сейсенбі 27.01.2026ж	Сәрсенбі 28.01.2026ж	Бейсенбі 29.01.2026ж	Жұма 30.01.2026ж
Балаларды қабылдау	<p>Балаларды жылы қарсы алу, ата-аналарымен амандасу Балалардың сыртқы келбетін, денсаулық жағдайын бақылау (көңіл-күйі, тазалығы, дене температурасы, т.б.) Ата-аналардан баланың денсаулығы туралы қысқаша ақпарат алу Балаларды жеке-жеке ойынға бағыттау, таңғы тыныш ойындарды ұйымдастыру Әлеуметтік қарым-қатынасын дамытуға жағдай жасау (құрдастарымен амандасу, әңгімелесу) Қауіпсіздікті қамтамасыз ету (заттарын дұрыс орнына қою, тәртіп сақтау) Қауіпсіз, жайлы дамытушы білім беру ортасын құру Қазақ халқының мәдени мұрасы домбыра күйлерін қосу Күй күмбірі</p>				
Ата-аналармен әңгімелесу, кеңес беру Өнегелі 15 минут	<p>Ата-аналардың педагогикалық мәдениетін арттыру; әр тәрбиеленушінің отбасымен әріптестік қарым-қатынасын орнату; балаларды дамыту мен тәрбиелеу үшін отбасы мен МДҰ-ның күш-жігерін біріктіру; ата-аналардың, МДҰ тәрбиеленушілері мен педагогтерінің қарым-қатынасына оң көзқарас, ортақ мүдделер, өзара түсіністік атмосферасын құру. Ата-аналармен жұмысты ұйымдастыру Балаңызға өздігінен киінуге мүмкіндік беріңіз, аздап уақыт қалдырыңыз. Баланың таңғы асын дәруменге бай етіп дайындаңыз. Жылы тілектер айтып шығарып салыңыз, бұл сенімділік береді. Киімін өзі таңдауына мүмкіндік беріңіз, бірақ ауа райына сай нұсқалар ұсыныңыз</p>				
Балалардың дербес әрекеті (баяу қимылды ойындар, үстел үсті ойындары, бейнелеу әрекеті, кітаптар қарау және тағы басқа әрекеттер)	<p>«Қыста құстарды тамақтандырайық» Мақсаты: Қалдық және табиғи материалдарды пайдалана отырып құстарға жемсауыт жасау. Бір тұтас тәрбие аясында Қыстайтын құстар туралы әңгімелесу. (сөйлеуді дамыту, Қоршаған әлеммен танысу)</p>	<p>Дидактикалық ойын. «Көлеңкесін тап». Мақсат-міндеттер: балаларды әр құстың көлеңкесін тауып орналастыруға үйрету. Тілдерін дамыту. Құстардың атауын атап, сипаттауға үйрету. (Қоршаған әлеммен танысу)</p>	<p>"Торғай-торғай тоқылдақ" артикуляциялық жаттығу. Мақсат-міндеттер: балаларды мәтінді есте сақтап, мәнерлеп айтуға машықтандыру; артикуляцияны жетілдіру; көркем сөзге деген қызығушылықты арттыру. Торғай-торғай,</p>	<p>Үстел үсті ойыны «Мозайка». Мақсат-міндеттер: балаларды берілген суреттердің бөлігін тауып орналастыра білуге, тапқырлыққа үйрету. (танымдық дағды)</p>	<p>Санамақ. Оң қолымда бес саусақ, Сол қолымда бес саусақ. Қосып едім екеуін, Болып шықты он саусақ. Оң аяқта бес бақай, Сол аяқта бес бақай. Қосып едім екеуін, Болып шықты он бақай. (сөйлеуді дамыту, математика негіздері)</p>

			тоқылдақ, Жерден тары тары шоқып ап, Бөтегесі томпайып Тойған қозыдай монтайып, "Шіп-шіп" десіп отырар. "Халық ауыз әдебиеті. (көркем әдебиет, сөйлеуді дамыту)		
Таңертеңгі жаттығу	Қаңтар айына арналған таңертеңгі жаттығулар кешені (Жалпы дамытушы жаттығулар, қимыл белсенділігі, ойын әрекеті).Әнұран орындату				
Таңғы ас	Таңғы ас алдында қолдарын сумен сабындап жуу мәдениетін қалыптастыру. Жеңдерін өз бетімен түру, жуыну кезінде киімді суламау, жуыну кезінде суды шашыратпау білігін бекіту. Өз орнын тауып отыру. Үстел басында қарапайым мінез-құлық дағдыларын қалыптастыру: нанды үгітпеу, тамақты ауызды жауып шайнау, ауызды тамаққа толтырып сөйлемеу. Тамақтанып болғаннан кейін алғыс айтуды үйрету (мәдени-гигиеналық дағдылар, өзіне-өзі қызмет ету, кезекшілердің еңбек әрекеті) Суды, тамақты, энергияны үнемді тұтыну» - табиғи ресурстарға ұқыпты қарауды қалыптастыру Бір тұтас тәрбие				
Ұйымдастырылған іс-әрекетке дайындық	Шамасы келетін жұмысты орындау кезінде балалардың бастамасын қолдау: бөлме өсімдіктеріне күтім жасау, оларды суару, қыстайтын құстарды қоректендіру. Экология негіздері	Қарапайымдылыққа, мейірімділікке және әділдікке, ересектерге құрмет көрсетуге, кішілерге көмектесуге тәрбиелеу. Көркем әдебиет	Қыстайтын құстардың суреттеріне қарап әңгіме құру. (сөйлеуді дамыту, Қоршаған әлеммен танысу	Құстар туралы жұмбақтар шешу. (сөйлеуді дамыту, көркем әдебиет)	Құстар туралы әндер жаттау. (музыка)
Білім беру ұйымының кестесі бойынша ұйымдастырылған іс-әрекет	Дене шынықтыру аяқтың сыртқы қырымен жүру; тізені жоғары көтеріп жүргізу; 10 метрге дейінгі қашықтықта заттардың арасымен тура бағыт бойынша, көлбеу тақтай бойымен төрттағандап еңбектеу; 2–3 метр қашықтыққа алға ұмтылып қос аяқпен секіру;	Музыка Музыканы тындау мәдениетін сақтау (музыкалық шығармаларды алаңдамай соңына дейін тындау). Музыканың сипатын сезінуге үйрету, таныс шығармаларды білу, тыңдалған музыкадан алған әсерлері туралы	Дене шынықтыру Таныс, бұрын үйренген жаттығуларды және қимылдарды музыкамен сүйемелдеу арқылы орындау Ұлттық қимылды ойын: «Ақ серек, көк серек» Мақсаты: -Балаларды ұлттық ойын туралы	Музыка Таныс әндерді орындауда балаларға арналған музыкалық аспап ағаш қасықтарды қолдану, қарапайым әуендерді орындауын ұйымдастыру Қазақ тілі өз бетінше ретімен қайталап айтуға, өзінің тәжірибесіне сүйеніп, суреттер бойынша	Дене тәрбиесі Жалпы дамытушы жаттығулар. Негізгі қимылдар: Адымдап жүру; сапта бір-бірден жүгіру; аяқты бірге, алшақ қойып, бір аяқпен (оң және сол аяқты алмастыру) секіру; оң және сол қолымен көлденең қойылған нысанаға (2–2,5 метр қашықтықтан) лақтыру Қимылды ойын:

<p>заттардың арасымен құрсауларды бір-біріне домалату; арқанның бойымен тепе-теңдікті сақтап жүру; бір-бірінің жанына сапқа тұру.</p> <p>Ұлттық ойын: «Асық шерту» Мақсатты: Балаларды дәлдікке шапшандыққа тәрбиелеу</p> <p>Бір тұтас тәрбие аясында</p>	<p>әңгімелеуді жетілдіру</p>	<p>түсінігін кеңейту Бір тұтас тәрбие аясында</p>	<p>әңгіме құрастыруға баулу.</p>	<p>Поезд</p>
<p>Сөйлеуді дамыту</p> <p>"Құстарға жемшашар" тақпағын жаттау. Мақсат-міндеттер: балалардың "тақпақ" ұғымын жетілдіру, қыстайтын құстар туралы көркем сөз үлгісімен таныстырып, құстарға қыста қамқорлық жасау жөнінде білімдер жиынтығын тиянақтау.</p> <p>Дамытушы ойын. "Суретшінің қатесін тап". Мақсат-міндеттері. Балалардың ұғымында заттар, жан-жануарлар, құбылыстар жайлы түсініктерін пысықтау; табиғатына сәйкес емес белгілерді байқап,</p>	<p>Сурет салу</p> <p>"Сары шымшық". Мақсат-міндеттер: балалардың қылқаламмен сары шымшық бейнесін салуға үйрету; құсты салу барысында басы, денесі, канаты, құйрығы сияқты дене бөлшектерін үйлесімділікте салу техникасына машықтау.</p> <p>Сюжетті-рөлдік ойын. "Үй құрастыру". Мақсат-міндеттер: балалардың құрылыс нысандарын тұрғызуға қатысатын мамандар жайлы білімдерін кеңейту, бекіту;</p>	<p>Математика негіздері</p> <p>"Дорбадағы құмалақтар" Мақсат-міндеттер: балалардың заттарды тура және кері санау туралы ұғымдарын қалыптастыру, көзбен көрмей-ақ бірден беске дейін санау амалы туралы, екі заттардың сандарын тең ету амалдары туралы білімдерін тиянақтау.</p> <p>Сюжетті-рөлдік ойын "Экологтар". Мақсат-міндеттер: эколог жұмысы жайлы түсінік беру. Әлеуметтік шығармашылыққа жағдай туғызу және</p>	<p>Көркем әдебиет</p> <p>"Бұлбұл мен тоқылдақ". Мақсат-міндеттер: балаларды "Бұлбұл мен тоқылдақ" әңгімесінің мазмұнымен таныстыру; мәтіні қысқа әңгімені бар ықыластарымен мұқият тыңдауға үйрету.</p> <p>Құрастыру "Мамандықтың бәрі жақсы". Мақсат-міндеттер: балаларды шаршыдан шеңбер киып, сайқымазақтың басын жапсыруға, қатар бойымен макарондарды қойып сайқымазақтың шашын жасауға, бет-әлпет белгілерін жапсырып, сайқымазақты құрастыруға үйрету; гофрленген қағаздарды</p>	<p>Қоршаған әлеммен танысу</p> <p>"Аялайық құстарды". Мақсат-міндеттер: балалардың құстардың қысқы тіршілігі туралы түсініктерін кеңейту; қыстайтын құстар тіршілігі жайлы балалардың ой-өрісін дамытып, сөздік қорын молайту.</p> <p>Сюжетті-рөлдік ойын. "Хайуанаттар бағы". Мақсат-міндеттер: балалардың хайуанаттар бағы, қамқорлыққа алынған аңдар, ветеринар дәрігері, орнитолог (құстар бойынша маман) жайлы түсініктерін бекіту; хайуанаттар бағында</p>

<p>құрылымында немесе сипатында не дұрыс еместігін атауға жаттықтыру; қоршаған әлем заңдылықтарына қызығушылықтарын арттыру, зияткерлікке тәрбиелеу.</p> <p>Құралдар. Сыртқы сипатында, құрылымында сәйкессіздіктері бар объектілер мен құбылыстар салынған суреттер.</p> <p>Балалардың жауаптары мынадай болуы мүмкін: "Қасқырдың жүні жасыл емес, сұр болады", "Қоянның құлағы тышқанның құлағындай кішкентай емес, ұзын болады", "Күндіз аспанда жұлдыздар көрінбейді", "Бұлақ төменнен жоғары қарай емес, жоғарыдан төмен ағады", "Бәйшешек күзде емес, көктемде шығады", "Аққала көктемде аулада тұра алмайды, еріп кетеді", "Ит ағаштағы ұяда емес, ауладағы ағаш үйшікте тұрады", "Жазда өзенге мұз қатпайды, өйткені жазда күн ыстық", "Түлкінің құйрығы қоянның қысқа құйрығы сияқты емес, қалың, сарғыш болады" және</p>	<p>еңбексүйгіштікке, жауапкершілікке тәрбиелеу.</p> <p>Керекті құрал-жабдықтар.</p> <p>Құрылыс материалдары, қағаз беттері, қара қарындаштар, сызбалар, ойыншық жүк тасымалдаушылар, құрылысқа керек ойыншық саймандар (балға, бұрауыш, кемпірауыз, т. б).</p> <p>келісім.</p> <p>Педагог алдын-ала балалармен құрылысқа қатысатын мамандар жайлы әңгімелеседі.</p> <p>Балалар сәулетші, инженер-құрылысшы, тас қалаушы, жүк тиеуші, жүргізуші, сияқты мамандардың қызметтік міндеттерін анықтайды.</p> <p>Балалар құрылысқа қатысатын мамандардың рөлін өзара бөлісіп алады; өздеріне қажет киімдер мен құрал-жабдықтарды алып, өз орындарына барады.</p>	<p>мадақтау, ойын желісіне сәйкес топшаларға бөліну біліктіліктерін, сөйлеу дағдысын қалыптастыру.</p> <p>Балалардың эколог жұмысының адамгершілік бағыты оның табиғатты сақтауға ықпалы, әлеуметтік маңыздылығы жайлы ұғымдарын кеңейту.</p> <p>Ойын барысы: Тәрбиеші ойын алдында балалармен бірге плакаттар, экологтың жұмысы жайлы кітапшаларды қарастырады, "Қызыл кітап" жайлы білімдерін бекіту, эколог-маманының қызметінің маңызы неде екені жайлы талқылаған жөн.</p> <p>Балалар рөлдерді өздері бөледі, нысанды таңдайды, жергілікті жердің жоспарларымен, картамен жұмысты ұйымдастырады; экологиялық паспорттарды зерттейді; экологиялық жағдайды зерттейді (судың, ауаның, топырақтың сынамасы); экологиялық жағдайды қалыпқа келтіру бойынша жұмыс</p>	<p>бірнеше қайтара бүктеп бант жасауға үйрету.</p> <p>Сюжетті-рөлдік ойын. "Цирк".</p> <p>Мақсат-міндеттері.</p> <p>Балалардың түсінігінде циркте қызмет ететін өнерпаздар (сайқымазақ, гимнаст, сиқыршы, жонглер, жануарларды жаттықтырушы) жөнінде ұғымдарды қалыптастыру; цирк өнерпаздарының жұмысын түсіндіру; еңбекқорлыққа, төзімділікке, сыпайылыққа, саламатты өмір салтына тәрбиелеу.</p> <p>Құралдар. Циркте қызмет ететін артистерге қажет ойыншық құралдар, модельдер (доптар, ойыншық жануарлар, бас киімдер, таяқшалар, спорттық киім үлгілері, гимнастикалық ұршық, костюмдер).</p>	<p>мамандардың қандай рөл ойнайтынын анықтау; еңбексүйгіштікке, жан-жануарларға қамқорлық танытуға тәрбиелеу</p>
--	--	---	---	--

			жүргізеді; фотоға түсумен айналысу. Ойын соңында тәрбиеші балалармен бірге қорытынды жасауы мүмкін: адам табиғат алдындағы жауапкершілікті сезіну керек.		
Серуенге дайындық	Көрсету бойынша киімдерін киюді, қимыл белсенділігіне жағымды эмоциялық қарым-қатынас білдіруді, бұрын игерген қимылдарды өздігінен орындауды жетілдіру. Киім шкафтарын тануды қалыптастыру (өзіне-өзі қызмет ету дағдылары, ұсақ моториканы дамыту)				
Серуен	Бақылау: Күннің қатты аяз соғып, суытуын бақылау. Еңбек: Аула сыпырушының еңбегін бақылау. Жеке жұмыс: Мақал – мәтелдер үйрету: Қыс – қызыл, жаз – жасыл. Бір тал кессен, Он тал ек. Қимылды ойындар: Шанамен ойындар ойнау. Шаңғы тебуге үйрету.	Бақылау: Желдің соғу бағытын бақылау (желдің әсерін ағаштың қисаюі, қандай құбылысқа жататынын анықтау) Еңбек: Балалармен аулада қар күреу. Жеке жұмыс: Бір – бірімен тату ойнауға, сыйластыққа, жылы сөз айтуға үйрету. Қимылды ойын: «Допты домалат», «Кегли» Өзіндік іс – әрекет: спорттық ойын түрлерін ойнауға жаттықтыру.	Бақылау: Терезеге салған аяз өрнегін бақылау. Еңбек: Топта табиғат бұрышында балықтарды жемдеу. Жеке жұмыс: Қыс айларын жаттату (желтоқсан, қаңтар, ақпан) Қимылды ойын: «Ұшты – ұшты» Өзіндік іс – әрекет: балаларды ептілікке, шапшаңдыққа үйрету	Бақылау: Терезеден адамдардың қысқы қалың киімдерін бақылау. Оларды атау. Еңбек: Топтағы гүлдерді қопсытып, су құю. Жеке жұмыс: Ерқанатқа, Жангелдіге, Ерназарға еңбек түрлерін айтқызу (қар күреу, жем шашу, суару) Қимылды ойын: «Доп лақтыру» Өзіндік іс – әрекет: Артық, кем, қанша, болса сонша ұғымдарын қалыптастыру	Еңбек: құстардың тіршілігін бақылау, оларға жем шашу. Жеке жұмыс: 1 – 2 құстың үлкендігін салыстырып, түрі, түсі немен қоректенетінін 5 – 6 баладан шеңбер жасап айтып әңгімелеу. Қимылды ойын: Шаңғымен жарыстырып ойындар ұйымдастыру. Өзіндік іс – әрекет: балалардың денсаулықтарын нағайтып, таза ауа жұтуға дағдыландыру.
Серуеннен оралу	Топқа оралу кезінде қатарға тұруды дағдыландыру. Асықпай педагогтің артынан жүру, жұптасып жүруді үйрету. Өз шкафтарын тану дағдысын қалыптастыру. Топта киетін аяқ киімдерін өз бетінше ауыстырып, киюін үйрету. (дербес қимыл әрекеті).				
Түскі ас	Түскі ас алдында гигиеналық шараларды орындау : қолды дұрыс жуу, өз орамалының орнын білу, қолды дұрыс сүрту, орамалды ілу көркем сөз қолдану, мысалы «Сылдырлайды мөлдір су, мөлдір суға қолыңды жу» Балаларды үстел басында дұрыс отыру, үстелге қойылған ыдыстар мен заттарды таныстыруды жалғастыру (мәдени-гигиеналық дағдылар, өзіне-өзі қызмет ету, кезекшілердің еңбек әрекеті)				
Күндізгі ұйқы	Киім түймелерін, сырмаларын өздігінше ағытуды қалыптастыру. Киімдерін ұқыпты орындыққа іліп (немесе арнайы сөреге) қоюды үйрету. Өз төсек орнын тауып жатуды үйрету. Балалардың тыныш ұйықтауы үшін жайы баяу музыка тыңдау. Бесік жырын айтып беру (өзіне-өзі қызмет ету дағдылары, ірі және ұсақ моториканы дамыту)				

	Балалардың тыныш ұйықтауы үшін жайы баяу музыка тыңдау. (Музыка)				
Біртіндеп ұйқыданояту, сауықтыру шаралары	Төсектен тұрып, түйіршекті және жұмсақ жолақшалармен жүруді дағдыландыру. (дене жаттығулар мен белсенділігі) Киімдерін ретгілікпен өздігінен киіну. Түймелерін қадау, сырмаларын сыру, аяқ киімдерін дұрыс киюді үйрету. (өзіне-өзі қызмет ету дағдылары, ірі және ұсақ моториканы дамыту) Қолдарын жуу, құрғатып сүрту, сүлгіні өз орнына іліп қоюды үйрету. (мәдени-гигиеналық дағдылар) . Суды, тамақты, энергияны үнемді тұтыну» - табиғи ресурстарға ұқыпты қарауды қалыптастыру Бір тұтас тәрбие				
Бесін ас	Ересектің бақылауымен бетін, қолдарын ластанған кезде және тамақтың алдында өз бетінше жуу, беті мен қолын жеке орамалмен құрғатып сүрту, ересектің көмегімен өзін ретке келтіруін қалыптастыру.Өз орнын тауып отыру. Үстел басында қарапайым мінез-құлық дағдыларын қалыптастыру: нанды үгітпеу, тамақты ауызды жауып шайнау, ауызды тамаққа толтырып сөйлемеу. Тамақтанып болғаннан кейін алғыс айтуды үйрету (мәдени-гигиеналық дағдылар, өзіне-өзі қызмет ету)				
Балалардың дербес әрекеті (баяу қимылды ойындар, үстел үсті ойындары, бейнелеу әрекеті, кітаптар қарау және тағы басқа әрекеттер)	Кітаптар қарау. Таныс ертегі қойылымын жасату. (сөйлеуді дамыту) Балаларды топты безендіруге қатыстыру үшін топты безендіруге арналған заттардың үлгісіне қарап орталықтарға бөлініп іс әрекеттер жасату. (мүсіндеу, сурет салу, жапсыру) жаңа жыр әнін айтқызу (музыка)	Өзінің дене бөліктерін бағдарлау және атауды жетілдіру (бас, аяқтар, қолдар). Еңбек құралдарын оң қолымен солдан оңға қарай орналастыруды пысықтау (математика негіздері) Жаңа жыл ертеңгілігіне дайындық, тақпақтарын, әндерін қайталау. Ертегіні рөлге бөліп сомдату. (көркем әдебиет) Балалардың қалауы бойынша еркін тақырыпта жапсыру әрекетін жасату. (жапсыру)	Топтағы көліктерді санату, салыстыру. жиын жасату. (математика негіздері) Топтағы гүлдердің мүсінін жасау және қағаздан жасату. (мүсіндеу, жапсыру)	Шырша бұтақтарының композицияны құрастыру кезінде заттар мен нысандардың көлемі бойынша арақатынасын ескеруін қадағалау; (жапсыру) «Бұлбұл мен тоқылдық» аңгімесінің кейіпкерлерінің бейнелерін сомдауға қажетті дауыс ырғағы және тілдің қарқынын қолдану дағдыларын қалыптастыру (сөйлеуді дамыту, көркем әдебиет)	Балалардың қалауы бойынша дербес әрекеттер. Құрастыру және шығармашылық бағытында кітаптар қарату, әңгімелесу. Шырша ойыншықтарының суретін салу, мүсінін жасату, немесе қағаздан өздері ойыншық жасауына мүмкіндік беру. (сурет салу, құрастыру, мүсіндеу, жапсыру)
Балалармен жеке жұмыс	түрлі бағытта тура сызықтарды, олардың қиылысуын жүргізе білуді қалыптастыру	көкөністер, жемістердің, ыдыстардың ойыншықтардың, жануарлардың суреттерін салуға үйрету	мазмұнды композицияның бейнесін салу дағдыларын игерту	мүсіндеудің түрлі әдістерін қолданып, 1-3 бөліктерден тұратын түрлі заттарды мүсіндеу алады	халықтық бұйымдардың желісі бойынша ыдыстарды мүсіндеу дағдыларын Игерту

Серуенге дайындық	Киініп-шешіну кезінде киімдерін белгілі тәртіппен киюге және шешуге жаттықтыру. Киіміндегі ұқыпсыздықты байқап, оны өз бетінше немесе ересектердің көмегімен жоюға, қол орамалды пайдалануға үйретуді жалғастыру. Қатармен жұптасып жүруді, қатарды бұзбауды үйрету. Таза ауада қандай ойындар ойнайтынын балалармен жоспарлау. (сөйлеуді дамыту, өзіне-өзі қызмет ету дағдылары, ірі және ұсақ моториканы дамыту).				
Серуен	Еркін ойындар Қардан әр түрлі құрылымдар құрастыруды жетілдіру. (Құрастыру) Қимылды ойын «Жоғары лақтыр» Мақсаты: Ептілікке тәрбиелеу	Қимылды ойын «Шеңберге түсір» Мақсаты: Ептілікке дәлдікке тәрбиелеу	Балалардың қалауы бойынша ән айту, қимылды би билету. (музыка) Еркін ойындар Қимылды ойын «Жалауға қарай жүгір»	Еркін ойындар Қимылды ойын «Поезд» Мақсаты: Бірлікке, ұйымшылдыққа, жұмыла жұмыс жасауға тәрбиелеу.	. Шанамен сырғанау. Еркін ойындар
Серуеннен оралу	Топқа оралу кезінде жылдам қатарға тұруды дағдыландыру. Асықпай бір-бірін итермей жүруді үйрету. Топта киетін аяқ киімдерін өз бетінше ауыстырып, киюін қалыптастыру. Жұмбақтар шешу, өлеңдер, әндер жаңылтпаштар, санамақтар және т.б. жаттау (көркем әрекет, дербес ойын әрекеті).				
Балалардың үйге қайтуы	Балаларды ата-анасына жылы қарсы алып, тапсыру. Ата-аналарға баланың күн ішіндегі көңіл-күйі, жетістігі, іс-әрекеті туралы қысқаша ақпарат беру. Балалардың жеке заттарын (киім, аяқ киім, қолөнер жұмыстары) дайындап беру. Ата-анамен бала тәрбиесіне байланысты қысқа кеңес беру. Балалардың қауіпсіздігін қадағалау (ата-анасына немесе сенімді адамға ғана тапсыру). Қоштасу дәстүрін қалыптастыру (амандасу, «сау болыңыз» деп айту) Өнегелі 15 ми				

Тәрбиелеу-білім беру процесінің циклограммасы



Ақпан айы 2026жыл 1 апта

Білім беру ұйымы «Димаш» бөбекжай-балабақшасы

Топ «Қызғалдақ» ересек тобы

Балалардың жасы 4 жас

Күн тәртібі	Дүйсенбі 02.02.2026ж	Сейсенбі 03.02.2026ж	Сәрсенбі 04.02.2026ж	Бейсенбі 05.02.2026ж	Жұма 06.02.2026ж
Балаларды қабылдау	Балаларды жылы қарсы алу, ата-аналарымен амандасу Балалардың сыртқы келбетін, денсаулық жағдайын бақылау (көңіл-күйі, тазалығы, дене температурасы, т.б.) Ата-аналардан баланың денсаулығы туралы қысқаша ақпарат алу Балаларды жеке-жеке ойынға бағыттау, таңғы тыныш ойындарды ұйымдастыру Әлеуметтік қарым-қатынасын дамытуға жағдай жасау (құрдастарымен амандасу, әңгімелесу) Қауіпсіздікті қамтамасыз ету (заттарын дұрыс орнына қою, тәртіп сақтау) Қауіпсіз,жайлы дамытушы білім беру ортасын құру Қазақ халқының мәдени мұрасы домбыра күйлерін қосу Күй күмбірі				
Ата-аналармен әңгімелесу, кеңес беру Өнегелі 15минут	Ата-аналардың педагогикалық мәдениетін арттыру; әр тәрбиеленушінің отбасымен әріптестік қарым-қатынасын орнату; балаларды дамыту мен тәрбиелеу үшін отбасы мен МДҰ-ның күш-жігерін біріктіру;ата-аналардың, МДҰ тәрбиеленушілері мен педагогтерінің қарым-қатынасына оң көзқарас, ортақ мүдделер, өзара түсіністік атмосферасын құру. Ата-аналармен жұмысты ұйымдастыру Балаңызға өздігінен киінуге мүмкіндік беріңіз, аздап уақыт қалдырыңыз. Баланың таңғы асын дәруменге бай етіп дайындаңыз. Жылы тілектер айтып шығарып салыңыз, бұл сенімділік береді. Киімін өзі таңдауына мүмкіндік беріңіз, бірақ ауа райына сай нұсқалар ұсыныңыз				
Балалардың дербес әрекеті (баяу қимылды ойындар, үстел үсті ойындары, бейнелеу әрекеті, кітаптар қарау және тағы басқа әрекеттер)	"Бөлме өсімдіктерін суғару". Мақсат-міндеттер: балалардың өсімдіктердің жарық пен ылғалға деген қажеттіліктері туралы білімдерін кеңейту, ылғады сүйетін және	"Жабық өсімдіктерді бүріккіш пистолеттен сумен бүрку". Мақсат-міндеттер: жаңа еңбек дағдыларын үйрету; балалардың жапырақтарға ылғал қажет деген түсінігін бекіту; өсімдіктерге ұқыпты	"Кір сүлгілерді ауыстыру" Мақсат-міндеттер: еңбекке деген тұрақты қызығушылықты сақтау, тапсырманы мұқият орындауға ұмтылу. Сүлгіні жеке ұяшыққа	"Төсектерді төсеуде күтушіге көмек көрсету" Мақсат-міндеттер: балаларды өз төсек-орындарын ажыратуға үйрету; ересектерге қол жетімді көмек көрсетуге	Қауіпсіздік ережелері. Жол қауіпсіздігі ережелерін сақтау. Жол белгілерін (жүру бөлігі, жаяу жүргіншілер өткелі, тротуар) білу, бағдаршамның белгілеріне сәйкес жолдан өту

	<p>құрғақшылыққа төзімді, фотофильді, көлеңкеге төзімді өсімдіктерді жапырақтардан қалай тануға болатындығын үйрету. Су және өсімдіктермен жұмыс кезінде дәлдікті, өз іс-әрекеттеріне сенімділікті, еңбек дағдыларын дамыту. Қоршаған табиғатқа ұқыпты қарауға, оған қамқорлық жасауға тәрбиелеу.</p> <p>(еңбек дағдылары)</p>	<p>қарауды тәрбиелеу. Балаларға өсімдіктерді суару қажеттілігін өз бетінше анықтауға үйрету (топырақтың түсі мен күйіне, өсімдіктің пайда болуына байланысты), суару техникасын еске түсіру.</p> <p>(еңбек дағдылары)</p>	<p>іліп қоюды үйрету.</p> <p>(еңбек дағдылары)</p>	<p>деген ынтаны тәрбиелеу; жұмысқа деген ұмтылысты, тапсырылған іс үшін жауапкершілік сезімін тәрбиелеу.</p> <p>(еңбек дағдылары)</p>	<p>Бір тұтас тәрбие жоспары аясында</p> <p>Суды, тамақты, энергияны үнемді тұтыну» - табиғи ресурстарға ұқыпты қарауды қалыптастыру Бір тұтас тәрбие жоспары аясында</p>
Таңертенгі жаттығу	Ақпан айына арналған таңертенгі жаттығулар кешені (Жалпы дамытушы жаттығулар, қимыл белсенділігі, ойын әрекеті). Әнұран орындау				
Таңғы ас	Таңғы ас алдында қолдарын сумен сабындап жуу мәдениетін қалыптастыру. Жеңдерін өз бетімен түру, жуыну кезінде киімді суламау, жуыну кезінде суды шашыратпау білігін бекіту. Өз орнын тауып отыру. Үстел басында қарапайым мінез-құлық дағдыларын қалыптастыру: нанды үгітпеу, тамақты ауызды жауып шайнау, ауызды тамаққа толтырып сөйлемеу. Тамақтанып болғаннан кейін алғыс айтуды үйрету (мәдени-гигиеналық дағдылар, өзіне-өзі қызмет ету, кезекшілердің еңбек әрекеті) Суды, тамақты, энергияны үнемді тұтыну» - табиғи ресурстарға ұқыпты қарауды қалыптастыру Бір тұтас тәрбие				
Ұйымдастырылған іс-әрекетке дайындық	<p>«Ізденпаз бүлдіршін» Өнер тапқышка алғашқы кадам</p> <p>Бір тұтас тәрбие</p> <p>«Қайырлы таң». Бақшамызға барғанда, Жолыққан бар жандарға, Ертемен, ақ пейілмен, «Қайырлы таң!» - деймін мен. Күндіз де елді елеймін: «Қайырлы күн!» - тілеймін. Үйге кешке келемін, Не дерімді білемін: «Кеш жарық!» - деп кіремін.</p> <p>(сөйлеуді дамыту)</p>	<p>«Амансың ба, алтын күн!» Амансың ба, алтын күн! Амансың ба, атқан таң! Амансың ба, Жер - Ана! Амансың ба, достарым! Жарты шеңбер құрып отырып, барлығы бірге айтады және бірігіп жасайды.</p> <p>(сөйлеуді дамыту)</p>	<p>«Табиғатпен үндестік» Шөліркемей гүл тұрсын! Жерім жайнап құлпырсын! Нұрын сыйлап біздерге Көкте мәңгі гүл тұрсын! Нұр сыйлаған күн ыстық Ыстық бізге кең өлке Ыстық бізге тыныштық! Шеңбер құрып, барлығы бірге қайталайды.</p> <p>(сөйлеуді дамыту)</p>	<p>Достар бері, келіндер, Қолдарыңды беріндер. Шаттық толы шеңберге, Қуанышпен еніңдер. (Г.Абдрахманов) Шеңберде қол ұстасып тұрып өлең жолдарын бірге айтады. Тақырыпқа байланысты жұмбақтар жасыру.</p> <p>(сөйлеуді дамыту)</p>	<p>«Табиғатпен үндестік» Шөліркемей гүл тұрсын! Жерім жайнап құлпырсын! Нұрын сыйлап біздерге Көкте мәңгі гүл тұрсын! Нұр сыйлаған күн ыстық Ыстық бізге кең өлке Ыстық бізге тыныштық! Шеңбер құрып, барлығы бірге қайталайды.</p> <p>(сөйлеуді дамыту)</p>

<p>Білім беру ұйымының кестесі бойынша ұйымдастырылған іс-әрекет</p>	<p>Дене шынықтыру</p> <p>Қолды алға, екі жаққа, жоғары көтеріп тұрған қалыпта алға еңкейіп қолдарын арқасына апару; саусақтарын бүгіп, қолдарын айналдыра қимылдауды орындау. Екі қол белде, кезекпен екі жаққа бұрылғанда екі қолды екі жаққа жайып жіберу. Екі қол белде оңға, солға иілу, еңкею, шалқаю; алға еңкею, қолдың ұшын аяқтың ұшына жеткізу.</p> <p>Ұлттық қимылды ойын: «Түйілген орамал» Мақсаты: -Балаларды ұлттық ойын туралы түсінігінің болуы;</p> <p>- Шапшандылықтарын арттыру, сөздік қорларын дамыту; -Патриоттық сезімге тәрбиелеу;</p> <p>Бір тұтас тәрбие жоспары аясында</p>	<p>Музыка</p> <p>Музыканы тыңдау, мәдениетін сақтау (музыкалық шығармаларды алаңдамай соңына дейін тыңдау). Музыканың сипатын сезінуге үйрету, таныс шығармаларды білу, тыңдалған музыкадан алған әсерлері туралы әңгімелеуді жетілдіру</p>	<p>Дене шынықтыру</p> <p>"Доппен жаттығулар түрлері". Мақсат-міндеттер: балаларды табанның ішкі жағымен жүруге; тізені жоғары көтеріп жүгіруге; көлбеу орындықта төрттағандап еңбектеуге үйрету.</p>	<p>Музыка</p> <p>Балаларды мәнәрлеп ән айтуға үйрету, әнді созып, қимылдармен үйлестіріп айтуды қалыптастыру (ре-си бірінші октава шегінде).</p> <p>Қазақ тілі</p> <p>"Жиыаздар. Балықты бақылау." Мақсат-міндеттер. Жиыаз түрлері, қолданысы, адам өміріндегі орны туралы түсініктерін нақтылау; «жайлылық» сөзінің мағынасын түсіндіру. Балаларға әңгімені зейін қойып тыңдауды, мәтіннен таныс сөздерді тауып айтуды үйрету. Еске сақтау, логикалық ойлау қабілеттерін, сөйлеу тілдерін дамыту; айналасындағы заттарға қызығушылықтарын арттыру. Көру және тәжірибені қортындылау арқылы заттарды сәйкестендіру, жіктеу барысында (киімдер мен ыдыстар) логикалық шешім табуға үйрету; ұйымшылдыққа, зейінділікке, үлкендер мен жақындарына деген құрмет сезімдерін тәрбиелеу.</p>	<p>Дене шынықтыру</p> <p>"Доппен ойындар". Мақсат-міндеттер: балаларды сапқа тұру, сап құрылымын өзгертіп қайта тұруға; допты екі қолымен басынан асыра лақтыруға үйрету</p> <p>Ұлттық құндылықты дәріптеу мақсатында ұлттық ойын</p> <p>«Бес тас» ұйымдастыру</p> <p>Бір тұтас тәрбие жоспары аясында</p>
---	---	--	---	---	--

Сөйлеуді дамыту	Жапсыру	Құрастыру	Қоршаған ортамен таныстыру	Сюжетті-рөлдік ойын.	
"Ауыл мен қала туралы әңгімелеу. Тілдің дыбыстық мәдениеті: [-л] дыбысы." Мақсат-міндеттер: балаларды үнді дауыссыз [Л] дыбысымен таныстыру; сөздердің құрамында дыбыстың болуын түсіндіру; "ауыл" мен "қала" ұғымдарын тиянақтау.	"Аквариум балықтары". Мақсат-міндеттер: балаларды үлкен және кішкентай балықтардың бейнелерін, дөңгелек пен сопақша, үшбұрыш пішінді графареттерді бастырып салу техникасына үйрету; балықтардың бейнелерін қағаз бетіне үйлесімділікте орналастыру. «Үй жануарлары мен төлдері». Мақсат-міндеттер: балаларды үй жануарларымен таныстыру, төлдерін айыра білуге үйрету. Ойынның шарты: үй жануарларының төлдерін айыра білу. Еркін ойын: "Тақия тастамақ" ұлттық ойыны. Мақсат-міндеттер: бұл ойын балаларды жылдамдыққа, сезгіштікке, сақтыққа, дер кезінде тығырықтан шыға білуге үйретеді. Барысы. Балалар дөңгеленіп, шеңбер құрап отырады. Балалардың арасынан бір бала таңдалады да қалғандары көздерін жұмып	"Мысығым менің мысығым". Мақсат-міндеттер: балаларды мақта табақшаларынан мысықты құрастыруға үйрету. Математика негіздері "Түрлі пішінді балықтар". Мақсат-міндеттер: балаларға салыстыру эквиваленті туралы түсінік беру; бірінғай және әрқалай жатқан заттар топтарының теңдігі туралы білім беру. Сюжетті-рөлдік ойын "Тазабекте қонақта" Мақсат-міндеттер: балалардың гигиеналық дағдыларын қалыптастыру, тазалық құралдарын қолдану тәсілдері жайлы білімдерін кеңейту; гигиеналық шараларды күнделікті орындауды үйрету; тазалыққа, өз денсаулықтарын күтуге тәрбиелеу. Барысы. Ойын басында тәрбиеші балаларға топқа Тазабектен сыйлық	"Террариумдағы тасбақа". Мақсат-міндеттер: балалардың тасбақаның тіршілігі мен оған күтім жасау туралы білімдерін қалыптастыру; тасбақаның құрлықтағы әрекеттері жайлы түсініктерін (сыртқы түрі, үй жағдайындағы тіршілік ету ортасы, мекені, азығы) кеңейту. Мүсіндеу "Тиін жаңғақ кеміріп отыр". Мақсат-міндеттер: тиінді құрама амалдармен мүсіндеуді үйрету; аңның сыртқы түрінің сипаттық белгілерін көрсетуді үйрету. Математика негіздері "Алан мен Дананың сүйікті кейіпкерлері". Мақсат-міндеттер: балаларды көрші сандар ұғымымен таныстыру; 5 көлеміндегі сандардың көршілерін дұрыс тауып, оларды атауға үйрету.	"Хайуанаттар бағы". Мақсат-міндеттер: балалардың хайуанаттар бағы, қамқорлыққа алынған аңдар, ветеринар дәрігері, орнитолог (құстар бойынша маман) жайлы түсініктерін бекіту; хайуанаттар бағында мамандардың қандай рөл ойнайтынын анықтау; еңбексүйгіштікке, жан-жануарларға қамқорлық танытуға тәрбиелеу. Барысы. Тәрбиеші ойын алдында балалармен бірге хайуанаттар бағы жайлы суреттер қарастырады, әлемде қорғауға алынған аңдар туралы бейнеролик көрсетеді. Ветеринар дәрігері, орнитолог (құстар бойынша маман), зоолог (жан-жануарлар бойынша маман) сияқты мамандардың қызметінің маңыздылығын талқылау қажет. Балалар хайуанаттар бағында жұмыс жасайтын қызметкерлерді өздері таңдайды. Кейіпкерлер өздеріне керек киім үлгілері мен құралдарды алып, орындарына барады. Қалған балалар қолдарына	

	<p>қимылдарды жасауға дағдыландыру.</p> <p>Ойынға үш-төрт бала қатыса алады. Әр балаға бір-бірден асық, бір-бір сақа беріледі.</p> <p>Көмбеге бір-бірден асық тіккен әр топтың ойыншылары өз алаңдарында жеке-жеке сақаларын үйірседі.</p> <p>Сақасы алшы түскен бала бірінші болып, одан кейінгілері рет-ретімен (тәйке, бүк, ішік) "ұшуға" кіріседі (көмбеден алшақтау жерге барып сақа үйіреді).</p> <p>Сақасы алшы түскен ойыншы бірден көмбедегі тігіулі асықты атады.</p> <p>Осылай болмаған жағдайда, асық ату, бәрі ұшып болған соң, бастапқы кезек бойынша жалғасады.</p>	<p>отырулары тиіс. Таңдалған бала дөңгеленіп отырған балалар сыртымен акырын жүріп, бір баланың артына тақияны білдірмей тастап кетеді. Тәрбиеші белгісінен кейін балалар көздерін ашады. Жан жағына жылдам қарап, тақияны өзінде екенін білсе, сезсе жылдам орнынан тұруы керек. Егер орнынан дер кезінде тұра алмаса онда өз өнерін көрсетеді: тақпақ, өлең, би және т.б. Және де орнынан тез тұрып үлгірген балаға ұлттық ою өрнек бейнесі беріледі. Көп ою жинаған бала жеңімпаз.</p> <p>Ойын ережесі: Ойын кезінде ойын ережелерін бұзбау. Тақия тасталғанда көзді жұмып отыру керек, қарауға болмайды. Итеруге, күш көрсетулерге жол берілмейді.</p>	<p>келгенін хабарлайды.</p> <p>Ары қарай балалар ішіндегі заттармен танысады, әр заттың маңызын анықтайды.</p> <p>Тәрбиеші келген тазалық құралдарын қолданып, қуыршақты олармен пайдалануды үйретуді ұсынады. Балаларға балабақшадағы таңғы жиынды немесе түскі ұйқы алдындағы гигиеналық шараларды көрсетуді ұсынуға болады.</p>	<p>Театрды сахналау.</p> <p>"Орман дәрігері" ертегісін алжапқыштарды пайдаланып сахналық қойылымын</p>	<p>ойыншық аңдар мен құстарды алады да, белгіленген орынға отырғызып, қозғалтып, қимылға келтіреді.</p> <p>Мамандар аңдар мен құстардың орнын қарап, өз көмектерін көрсетеді.</p> <p>Соңында тәрбиеші балалармен бірге қорытынды жасайды: сиреп бара жатқан аңдар үшін жауапкершілікті адам сезіну, тірі табиғат тіршілігінің заңдылығын бұзбау, қамқорлық таныту және олардың тіршілігі үшін қолайлы жағдай туғызу керектігі жайлы айту.</p> <p>Ұлттық ойын "Бес тас"</p> <p>«Бестас» - өте көне дәуірден келе жатқан, қазақ халқының ұлт ойындарының бірі. Ойынға керекті зат бес кішкентей домалақ тас немесе кейде бес асық пайдаланылады. Ойынға қатысатын адам санына шектеу қойылмайды. Кемінде екі адамнан басталады. Ойынға қатысушылар дөңгелене отырады. Ойнау үшін қолға епті, ұстауға ыңғайлы тастар таңдалып алынады.</p> <p>Ойыншы бес тасты еденге</p>
--	--	--	--	---	---

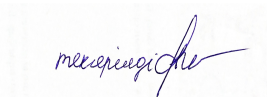
					шашырата тастайды да, ішінен бір тасты таңдап алады. Алған тасын жоғары лақтырып жіберіп, жерден бір тасты іліп алып, лақтырған тасын қайта қағып үлгерді. Жерден алған тасын жанына қойып, сол тәсілмен, екінші, сонан соң үшінші, төртінші тастарды бір-бірлеп іліп алып отырады. Бұл ойынның бірнеше тәсілі бар.
Серуенге дайындық	Көрсету бойынша киімдерін киюді, қимыл белсенділігіне жағымды эмоциялық қарым-қатынас білдіруді, бұрын игерген қимылдарды өздігінен орындауды жетілдіру. Киім шкафтарын тануды қалыптастыру (өзіне-өзі қызмет ету дағдылары, ұсақ моториканы дамыту)				
Серуен	<p>Қар жауып тұрған құбылысты бақылау. (Қоршаған әлеммен танысу, сөйлеуді дамыту, көркем әдебиет, сурет салу)</p> <p>Мақсат-міндеттер: қардың жауып тұрғанын бақылау, ауа райына байланысты құбылыстарды түсіндіру, аязды күнде қар жеңіл болады, олар ауада билегендей, жылырақ күнде қар ауырлау тартады, қалықтап жерге түседі, суық күнде қар ұшқындары жеделдеп жауады.</p> <p>Тапсырма: «Қыс» тақырыбына символдар арқылы суреттер салуды ұсыну.</p> <p><i>Көркем сөз:</i> Тазалашы мұз болған, Есік алды тайғанақ жата</p>	<p>Қырауды бақылау. (Қоршаған әлеммен танысу, сөйлеуді дамыту, көркем әдебиет)</p> <p>Мақсат-міндеттер: балаларға қыраудың қалай болатынын айтып кету. Қырау түскен ағаштарды бақылау. Темір затқа үрлеп көрейік. Оған қырау түсті, біздің буымыз суықтан қырауға айналды, сонымен қырау бұл кәдімгі бу, ол әйнектің шынысына, ағаштың бұтақтарына, басқа заттарға қатып, қырауға айналған. Қырау әдетте күннің ашық кезінде пайда болады.</p> <p><i>Көркем сөз.</i> Тазартып бар кір шаңнан, Қыс өнерін бастады. Терезеге қыраудан, Сурет салып тастады.</p> <p>Қимылды ойын. «Ақ</p>	<p>Мұз сүңгісін бақылау. (Қоршаған әлеммен танысу, сөйлеуді дамыту, көркем әдебиет)</p> <p>Мақсат-міндеттер: балаларға мұздың қасиеті туралы мол түсінік беру. Байқағыштық қасиетті қалыптастырып, іске баға беріп, қорытынды жасай білуге үйрету.</p> <p>Тапсырма: «Мұз» тақырыбына сурет салу.</p> <p>Сұрақтар: 1) Мұз қандай болады? 2) Оның пішіні қандай? Сәбіз сияқты. 3) Мұз қалай пайда болады? 4) Күнге жакта ма, әлде терістік жакта ма? 5) Олар қайдан пайда болады? 6) Осыдан қандай</p>	<p>Терезедегі өрнектерді бақылау. (Қоршаған әлеммен танысу, сөйлеуді дамыту, көркем әдебиет)</p> <p>Мақсат-міндеттер: балаларға құбылысты түсіндіру. Олардың ойын толықтыру. Терезедегі өрнектерді бақылау.</p> <p>Тапсырма: трафареттің көмегімен «Аяз атаның терезеге салған көңілді суреттері» атты ұжымдық жұмыс жасау.</p> <p><i>Көркем сөз.</i> Бір топ бала сырғанап, Барады әне жарысып. Қалды артта қыр калып.</p> <p>Қимылды ойын. «Айлакер түлкі». (дене шынықтыру)</p> <p>Мақсат-міндеттер: жан-</p>	<p>Желді бақылау. (Қоршаған әлеммен танысу, сөйлеуді дамыту)</p> <p>Мақсат-міндеттер: желдің бағытын анықтау.</p> <p>Сұрақтар: 1. Желдің бағытын, күшін қалай біліп, анықтауға болады? - үй мұржаларынан шыққан түтінінен - қағаздың ұзыншалау кішкентай кескінділерінен т.б. жорамалдарынан анықтап білуге болады.</p> <p>2. Қыста жел қандай болады? <i>Көркем сөз.</i> Қыстағы қар, жаздағы жаңбыр – жерге жауған нұр.</p> <p>Қимылды ойын. «Әткеншек». (дене шынықтыру)</p>

	<p>берсін. Біз оған теуіп жүрміз сырғанақ, Шыға беріп жалтақтай, Ұшып түсті қалпақтай. Қимылды ойын: «Аңшы мен қояндар». (дене шынықтыру) Мақсат-міндеттер: жылжымалы лақтырған нысанға затты тигізу, жүгіруге өрмелеп шығуға жаттықтыру.</p>	<p>қоян». (дене шынықтыру) Мақсат-міндеттер: қимылды жаттығуларды жасауды үйрету, тапқырлық таныта білу.</p>	<p>қорытынды жасауға болады? <i>Көркем сөз.</i> Көл бетінде жатыр айдын – мұзойнақ, Қыстың өзі жасағандай бізді ойнап, Шаңғы теуіп жарысамыз желменен, Күнде осында қызықтаймыз біз ойнап. Мұзафар Әлімбаев. Қимылды ойын: «Қоянның үйшігі». (дене шынықтыру) Үйсіз қалған қоян. Ертегіні сахналап отырып, қимылды ойынды ойнату. Мақсат-міндеттер: ойынның тәртібін сақтай отырып, секіріп алға жүгіру. Еркін ойындар. Шаңғымен бірінің артынан бірі жүру; ересектердің көмегімен шаңғыны киіп, шешу</p>	<p>жаққа шашырап жүгіруге жаттығу. Еңбек: қардан бекініс жасауды үйрету. Мақсат-міндеттер: күрекпен қарды ойып, үй салуды, бекет тұрғызуды үйрету. Жеке жұмыс: қар атжалына секіріп шығу және одан жерге түсуге үйрету. Жорамал: қыс аязды болса, жаз ыстық болады. Жұмбақ. Отта жанбайды Суда батпайды. (Мұз) Еркін ойындар. Төбешіктен сырғанау; бір-бірін сырғанату, шанамен төбешікке көтерілу, төбешіктен түскенде тежеу. Мұз жолмен өз бетінше сырғанау.</p>	<p>Мақсат-міндеттер: алғашқыда асықпай, сонан соң тез айналып жүгіру. Еңбек: алаңды көркейту үшін түрлі-түсті мұз кесінділерін дайындап қою. Мақсат-міндеттер: суды қатырып, мұз қалпына келтіру, заттың алғашқы күйінен екінші күйге көшіру. Жеке жұмыс: екі аяқпен бірдей басып қарлы жолмен секіру. Жорамал: қарғалар мен шауқарғалар ағаштың төменгі бұтақтарына отырса, күн желді болады. Еркін ойындар. Шаңғымен бірінің артынан бірі жүру; ересектердің көмегімен шаңғыны киіп, шешу</p>
<p>Серуеннен оралу</p>	<p>Топқа оралу кезінде қатарға тұруды дағдыландыру. Асықпай педагогтің артынан жүру, жұптасып жүруді үйрету. Өз шкафтарын тану дағдысын қалыптастыру. Топта киетін аяқ киімдерін өз бетінше ауыстырып, киюін үйрету. (дербес қимыл әрекеті).</p>				
<p>Түскі ас</p>	<p>Түскі ас алдында гигиеналық шараларды орындау : қолды дұрыс жуу, өз орДамалының орнын білу, қолды дұрыс сүрту, орамалды ілу көркем сөз қолдану, мысалы «Сылдырлайды мөлдір су, мөлдір суға қолыңды жу» Балаларды үстел басында дұрыс отыру, үстелге қойылған ыдыстар мен заттарды таныстыруды жалғастыру (мәдени-гигиеналық дағдылар, өзіне-өзі қызмет ету, кезекшілердің еңбек әрекеті) Суды, тамақты, энергияны үнемді тұтыну» - табиғи ресурстарға ұқыпты қарауды қалыптастыру Бір тұтас тәрбие</p>				
<p>Күндізгі ұйқы</p>	<p>Киім түймелерін, сырмаларын өздігінше ағытуды қалыптастыру. Киімдерін ұқыпты орындыққа іліп (немесе арнайы сөреге) қоюды үйрету. Өз төсек орнын тауып жатуды үйрету. Балалардың тыныш ұйықтауы үшін жайы баяу музыка тыңдау. Бесік жырын айтып беру (өзіне-өзі қызмет ету дағдылары, ірі және ұсақ моториканы дамыту) Балалардың тыныш ұйықтауы үшін жайы баяу музыка тыңдау. (Музыка)</p>				

<p>Біртіндеп ұйқыдан ояту, сауықтыру шаралары</p>	<p><i>Төсектен тұрып, түйіршекті және жұмсақ жолақшалармен жүруді дағдыландыру. (дене жаттығулар мен белсенділігі)</i> Киімдерін реттілікпен өздігінен киіну. Түймелерін қадау, сырмаларын сыру, аяқ киімдерін дұрыс киюді үйрету. (өзіне-өзі қызмет ету дағдылары, ірі және ұсақ моториканы дамыту) Қолдарын жуу, құрғатып сүрту, сүлгіні өз орнына іліп қоюды үйрету. (мәдени-гигиеналық дағдылар).</p>				
<p>Бесін ас</p>	<p>Ересектің бақылауымен бетін, қолдарын ластанған кезде және тамақтың алдында өз бетінше жуу, беті мен қолын жеке орамалмен құрғатып сүрту, ересектің көмегімен өзін ретке келтіруін қалыптастыру. Өз орнын тауып отыру. Үстел басында қарапайым мінез-құлық дағдыларын қалыптастыру: нанды үгітпеу, тамақты ауызды жауып шайнау, ауызды тамаққа толтырып сөйлемеу. Тамақтанып болғаннан кейін алғыс айтуды үйрету (мәдени-гигиеналық дағдылар, өзіне-өзі қызмет ету)</p>				
<p>Балалардың дербес әрекеті (баяу қимылды ойындар, үстел үсті ойындары, бейнелеу әрекеті, кітаптар қарау және тағы басқа әрекеттер)</p>	<p>Кітаптардан қысқы табиғат туралы суреттер қарап, ертегі тыңдауды дамыту (сөйлеуді дамыту) Жапырақтарды салыстыру сол жақтан оң жаққа қарай орналастыру (Математика негіздері)</p>	<p>Геометриялық пішіндерді тану және атау дағдыларын пысықтау. Жемістер мен көкөністердің суретіне геометриялық пішіндерді беттестіріп қойып, қай пішінге ұқсайтынын анықтауды жетілдіру. (Математика негіздері) Құрастыру материалдарынан жемістер мен көкөністерді салатын қораптарды жасау. (Құрастыру)</p>	<p>Қыс бейнесін бейнелеу мақта арқылы композиция жасап көрсетуді қалыптастыру. (жаспыру) экологиялық тәрбие Геометриялық пішіндерді тану және атау жапырақтарға қою арқылы анықтауын дамыту. (Математика негіздері)</p>	<p>Қыстайтын және жылы жаққа ұшып кететін құстар туралы мультфильм қарау. Неге олар ұшып кетеді деген сұраққа балалардың пікірін тыңдау. (сөйлеуді дамыту) экологиялық тәрбие Геометриялық пішіндерді тану және атау, жапсырған құстарын қандай пішіндерден құрады айтып беруді меңгерту (математика негіздері)</p>	<p>Ағаштарды қандай геометриялық пішіндерден жасауға болады ойларын айтуды үйрету. (математика негіздері) экологиялық тәрбие Еркін ойын. Балалардың қалауы бойынша апта бойы жасаған жұмыстарын қайталау. (Сурет салу, мүсіндеу, жапсыру)</p>
<p>Балалармен жеке жұмыс</p>	<p>мен тең және тең емес заттар тобын салыстырып ажыратуға машықтандыру.</p>	<p>бір-бірімен, ересектермен сөйлесуді үйрету.</p>	<p>өсімдіктерді және жануарларды мүсіндеуді машықтандыру.</p>	<p>қаласы мен ауылы туралы айтуға үйрету.</p>	<p>«Көңілді қыс» тақырыбына қолдан жасалған бұйымдардан, суреттерден көрме ұйымдастыру.</p>
<p>Серуенге дайындық</p>	<p>Киініп-шешіну кезінде киімдерін белгілі тәртіппен киюге және шешуге жаттықтыру. Киіміндегі ұқыпсыздықты байқап, оны өз бетінше немесе ересектердің көмегімен жоюға, қол орамалды пайдалануға үйретуді жалғастыру. Қатармен жұптасып жүруді, қатарды бұзбауды үйрету. Таза ауада қандай ойындар ойнайтынын балалармен жоспарлау. (сөйлеуді дамыту, өзіне-өзі қызмет ету дағдылары, ірі және ұсақ моториканы дамыту).</p>				
<p>Серуен</p>	<p>Балалар қалауымен түрлі ойындар ұйымдастыру. Еркін ойындар Балаларға кішкентай бөпе</p>	<p>Қимылды ойын: «Сұр қоян жуынады» Мақсаты: Қимыл қозғалыс қабілеттері,</p>	<p>Қимылды ойын: «Қойлар мен қойшы» Мақсаты: Балаларда бірлік, татулық,</p>	<p>Қимылды ойын: «Ұшатын құстар» Мақсаты: Балаларды табиғат құбылыстарын</p>	<p>Қимылды ойын: «Мысықтар мен балалар» Мақсаты: Берілген белгіні дұрыс тыңдай білуге, ойын</p>

	<p>мен оқушылардың суреттерін көрсету. Баланың өсуі мен дамуы, өткені, бүгінгі және болашағы туралы түсініктерді қалыптастыру («Мен кішкентай болдым, мен өсіп келемін, мен ересек боламын»).</p> <p>(Қоршаған әлеммен танысу)</p>	<p>тілдерін дамыту.</p> <p>(дене шынықтыру)</p>	<p>ептілік дағдылары қалыптастыру.</p> <p>(дене шынықтыру)</p>	<p>салыстыруға, тәрбиешінің берген белгісін тиянақты тыңдауға үйрету.</p> <p>(дене шынықтыру)</p>	<p>ойнағанда қауіпсіздік ережелерін сақтауға үйрету.</p> <p>(дене шынықтыру)</p>
<p>Серуеннен оралу</p>	<p>Топқа оралу кезінде жылдам қатарға тұруды дағдыландыру. Асықпай бір-бірін итермей жүруді үйрету. Топта киетін аяқ киімдерін өз бетінше ауыстырып, киюін қалыптастыру. Жұмбақтар шешу, өлеңдер, әндер жаңылтпаштар, санамақтар және т.б. жаттау (көркем әрекет, дербес ойын әрекеті).</p>				
<p>Балалардың үйге қайтуы</p>	<p>Балаларды ата-анасына жылы қарсы алып, тапсыру. Ата-аналарға баланың күн ішіндегі көңіл-күйі, жетістігі, іс-әрекеті туралы қысқаша ақпарат беру. Балалардың жеке заттарын (киім, аяқ киім, қолөнер жұмыстары) дайындап беру. Ата-анамен бала тәрбиесіне байланысты қысқа кеңес беру. Балалардың қауіпсіздігін қадағалау (ата-анасына немесе сенімді адамға ғана тапсыру). Қоштасу дәстүрін қалыптастыру (амандасу, «сау болыңыз» деп айту) Өнегелі 15 ми</p>				

Тәрбиелеу-білім беру процесінің циклограммасы



Ақпан айы 2026жыл 2 апта

Білім беру ұйымы «Димаш» бөбекжай-балабақшасы

Топ «Қызғалдақ» ересек тобы

Балалардың жасы 4 жас

Күн тәртібі	Дүйсенбі 09.02.2026ж	Сейсенбі 10.02.2026ж	Сәрсенбі 11.02.2026ж	Бейсенбі 12.02.2026ж	Жұма 13.02.2026ж
Балаларды қабылдау	<p>Балаларды жылы қарсы алу, ата-аналарымен амандасу Балалардың сыртқы келбетін, денсаулық жағдайын бақылау (көңіл-күйі, тазалығы, дене температурасы, т.б.) Ата-аналардан баланың денсаулығы туралы қысқаша ақпарат алу Балаларды жеке-жеке ойынға бағыттау, таңғы тыныш ойындарды ұйымдастыру Әлеуметтік қарым-қатынасын дамытуға жағдай жасау (құрдастарымен амандасу, әңгімелесу) Қауіпсіздікті қамтамасыз ету (заттарын дұрыс орнына қою, тәртіп сақтау) Қауіпсіз,жайлы дамытушы білім беру ортасын құру Қазақ халқының мәдени мұрасы домбыра күйлерін қосу Күй күмбірі</p>				
<p>Ата-аналармен әңгімелесу, кеңес беру</p> <p>Өнегелі 15минут</p>	<p>Ата-аналардың педагогикалық мәдениетін арттыру; әр тәрбиеленушінің отбасымен әріптестік қарым-қатынасын орнату; балаларды дамыту мен тәрбиелеу үшін отбасы мен МДҰ-ның күш-жігерін біріктіру;ата-аналардың, МДҰ тәрбиеленушілері мен педагогтерінің қарым-қатынасына оң көзқарас, ортақ мүдделер, өзара түсіністік атмосферасын құру. Ата-аналармен жұмысты ұйымдастыру Балаңызға өздігінен киінуге мүмкіндік беріңіз, аздап уақыт қалдырыңыз. Баланың таңғы асын дәруменге бай етіп дайындаңыз. Жылы тілектер айтып шығарып салыңыз, бұл сенімділік береді. Киімін өзі таңдауына мүмкіндік беріңіз, бірақ ауа райына сай нұсқалар ұсыныңыз</p>				
<p>Балалардың дербес әрекеті(баяу қимылды ойындар, үстел үсті ойындары, бейнелеу әрекеті, кітаптарқарау және тағы басқа әрекеттер)</p>	<p>"Бөлме өсімдіктерін сугару". Мақсат-міндеттер: өсімдіктердің жарық пен ылғалды қажет етуі туралы білімдерін кеңейту, ылғалды сүйетін және құрғақшылыққа төзімді, фотофильді, көлеңкеге төзімді өсімдіктерді жапырақтарынан қалай</p>	<p>"Кір сүлгілерді ауыстыру". Мақсат-міндеттер: еңбекке деген тұрақты қызығушылықты сақтау, тапсырманы мұқият орындауға ұмтылу. Сүлгіні жеке ұяшыққа іліп қоюды үйрету.</p>	<p>"Ұйымдастырылған іс-әрекетіне дайындық". Мақсат-міндеттер: кезекшінің міндеттерін өз бетінше және адал орындау: сабақ үшін тәрбиеші дайындаған материалдар мен оқу құралдарын үстелдерге қою; сабақтан кейін орнына</p>	<p>"Ойыншықтардағы тәртіп". Мақсат-міндеттер: жұмыс басталар алдында балаларға жұмыс алжапқышын киюді үйрету; ойыншықтарды тәртіпте ұстау: жуу, кептіру, сұрту және орнына қою. Еңбекқорлықты, тәртіпсіздікті көре білуді дамыту; сумен жұмыс кезінде ұқыптылықты дамыту. Өз еңбегі мен басқа</p>	<p>Ұлттық ойындар «Ханталапай», «Сақина салу», «Ақ сүйек» балаларға ұлттық ойындар ойнату Бір тұтас тәрбие</p>

	тануға болатындығын үйрету. Сумен және өсімдіктермен жұмыс кезінде дәлдікті, өз іс-әрекеттеріне сенімділікті, еңбек дағдыларын дамыту. Қоршаған табиғатқа ұқыпты қарауды, оған қамқорлық жасауға тәрбиелеу. (еңбек дағдылары)	(еңбек дағдылары)	жинау. (еңбек дағдылары)	адамдардың еңбегін құрметтеуге тәрбиелеу. (еңбек дағдылары)	
Таңертеңгі жаттығу	Ақпан айына арналған таңертеңгі жаттығулар кешені ((Жалпы дамытушы жаттығулар, қимыл белсенділігі, ойын әрекеті). Әнұран орындату				
Таңғы ас	Таңғы ас алдында қолдарын сумен сабындап жуу мәдениетін қалыптастыру. Жендерін өз бетімен тұру, жуыну кезінде киімді суламау, жуыну кезінде суды шашыратпау білігін бекіту. Өз орнын тауып отыру. Үстел басында қарапайым мінез-құлық дағдыларын қалыптастыру: нанды үгітпеу, тамақты ауызды жауып шайнау, ауызды тамаққа толтырып сөйлемеу. Тамақтанып болғаннан кейін алғыс айтуды үйрету (мәдени-гигиеналық дағдылар, өзіне-өзі қызмет ету, кезекшілердің еңбек әрекеті) Суды, тамақты, энергияны үнемді тұтыну» - табиғи ресурстарға ұқыпты қарауды қалыптастыру Бір тұтас тәрбие				
Ұйымдастырылған іс-әрекетке дайындық	Аңдардың қысқы тіршілігі туралы әңгімелесу. (сөйлеуді дамыту, қоршаған ортамен танысу)	Қысқы ұйқыға кететін аңдар туралы әңгімелесу. (сөйлеуді дамыту, қоршаған ортамен танысу)	Аңдар қыста немен қоректенетіні туралы әңгімелесу. (сөйлеуді дамыту, қоршаған ортамен танысу, қазақ тілі)	Аңдар туралы такпақтар жаттау. (сөйлеуді дамыту, қоршаған ортамен танысу, көркем әдебиет)	Аңдарды сипаттап, аңдар туралы толық әңгімелеу. (сөйлеуді дамыту, қоршаған ортамен танысу, қазақ тілі)
Білім беру ұйымының кестесі бойынша ұйымдастырылған іс-әрекет	Дене шынықтыру аяқтың сыртқы қырымен жүру; тізені жоғары көтеріп жүргізу; 10 метрге дейінгі қашықтықта заттардың арасымен тура бағыт бойынша, көлбеу тақтай бойымен төрттағандап еңбектеу; 2–3 метр қашықтыққа алға ұмтылып қос аяқпен секіру; заттардың арасымен құрсауларды бір-біріне домалату;	Музыка марш сипатын ырғақты жүріспен беру, музыканың қимылдық сипатына қарай жеңіл, ырғақты жүгіруді орындауды үйрету	Дене шынықтыру Таныс, бұрын үйренген жаттығуларды және қимылдарды музыкамен сүйемелдеу арқылы орындау	Музыка Таныс әндерді орындауда балаларға арналған музыкалық аспап ағаш қасықтарды қолдану, қарапайым әуендерді орындауын ұйымдастыру Қазақ тілі Артикуляциялық және дауыс аппаратын, сөйлеуде тыныс алуды, фонематикалық естуді, анық және қалыпты қарқынмен сөйлей білуді дамыту. Қазақ тіліне тән ө, қ, ү, ұ, і, ғ дыбыстарын жеке, сөз	Дене шынықтыру Қимылды ойындарға қызығушылықты дамыту. Таныс ойындарды ұйымдастыруда бастамашылдық, дербестік танытуға баулу. Ойындарда физикалық қасиеттерді (жылдамдық, күш, шыдамдылық, икемділік, ептілік) дамыту.

	<p>арқанның бойымен тепендікті сақтап жүру; бір-бірінің жанына сапқа тұру.</p> <p>Ұлттық ойын: « Асық шерту» Мақсаты: Балаларды ұлттық ойын түрімен таныстыру. Бір тұғас тәрбие жоспары аясында</p>			<p>ішінде анық айтуға баулу.</p>	
	<p>Сурет салу</p> <p>"Аю мен қонжық апанда ұйықтап жатыр".</p> <p>Мақсат-міндеттер: балаларды апанда ұйықтап жатқан үлкен аю мен қонжықты салу композициясын бейнелеуге үйрету; аңдардың негізгі бөлшектерін сопақшалар мен дөңгелек пішіндерінде пропорциялық үйлесімділікте салу техникасын жетілдіру</p>	<p>Математика негіздері "Аңдардың іздерін зерттейік". Мақсат-міндеттер: балалардың заттардың жуандығы туралы білімдерін кеңейту, "ең жуан", "жіңішке", "ең жіңішке" ұғымдарын жетілдіру</p>	<p>Құрастыру</p> <p>"Аю мен қасқыр".</p> <p>Мақсат-міндеттер: балаларды геометриялық пішіндерді пайдаланып, қағаз бетіне қасқырды және аюды құрастыруға үйрету.</p> <p>Көркем әдебиет</p> <p>"Апандағы аю".</p> <p>Мақсат-міндеттер: балаларды "Апандағы аю" картинасының мазмұнымен таныстыру; мәтіні қысқа картинаны бар ықыластарымен мұқият тындауға үйрету.</p>	<p>Сөйлеуді дамыту</p> <p>"Көзі қорқақ Қоян ертегісін мәнерлеп оқу".</p> <p>Мақсат-міндеттер: балаларды таныстыру; жабайы аңдардың бойындағы адам қасиеттерінің ерекшеліктерін көрсету; жануарлар туралы ертегі жанры туралы ұғымдарын қалыптастыру; "көз қорқақ" фразеологизімінің мағынасын түсіндіру.</p> <p>Математика негіздері</p> <p>"Тапсырмаларды орындаймыз".</p> <p>Мақсат-міндеттер: балаларды 5-ке дейін тура және кері санау; сан мен цифрларды сәйкестендіру дағдыларын жетілдіру; тәуліктің қарама-қарсы бөліктерін анықтау және тану дағдыларын</p>	<p>Қоршаған ортамен таныстыру</p> <p>"Жабайы жануарларға қамқорлық".</p> <p>Мақсат-міндеттер: қыста тіршілік ететін жабайы жануарларды жатқа білуге үйрету.</p> <p>Мүсіндеуден ойын-жаттығу</p> <p>"Қонжықтың достары".</p> <p>Мақсат-міндеттер: аңның сипаттық ерекшеліктерін көрсете отырып, пропорциясын сақтап, құрылымдық тәсілмен бөлшектерді біріктіру арқылы қонжықты мүсіндеуді үйрету.</p>

				дамыту.	
Серуенге дайындық	Көрсету бойынша киімдерін киюді, қимыл белсенділігіне жағымды эмоциялық қарым-қатынас білдіруді, бұрын игерген қимылдарды өздігінен орындауды жетілдіру. Киім шкафтарын тануды қалыптастыру (өзіне-өзі қызмет ету дағдылары, ұсақ моториканы дамыту)				
Серуен	<p>Аула тазалаушыны бақылау Мақсаты: Балаларға аула тазалаушы еңбегі жөнінде мағлұмат беру. Үлкендер еңбегін бағалай білуге. Қоршаған ортаны таза ұстау мақсатында азда болса өз үлестерін қосуға тәрбиелеу.</p>	<p>Аула тазалаушыны бақылау Мақсаты: қар тазалау белгіленген орынға жинауға, үлкендерге көмек көрсете білуге тәрбиелеу; аула тазалаушының құралымен танып, білу. Қимыл – қозғалыс ойын: «Жапалақ» Мақсаты: Баланы біраз уақытқа дейін қозғалмай тұруға және мұқият тындай білуді үйретеді.</p>	<p>Қысқы желді бақылау Мақсаты: балаларды табиғат құбылыстары, желдің соғуын, желдің бағытын, жылдамдығын бақылауға ажырата білуге үйрету. Тәрбиеші балалармен қай жақтан жел соғып тұрғанын бақылайды. Күндіз аспанда қалықтап бара жатқан бұлттарды бақылау.</p>	<p>Қысқы желді бақылау Мақсаты: балаларды табиғат құбылыстары, желдің соғуын, желдің бағытын, жылдамдығын бақылауға ажырата білуге үйрету Көркем сөз: - Бұлт-ау көктен төнесің, Қайдан көшіп келесің, - Мухит үрлесе, желемін! Жел үрлесе желемін! Қимыл – қозғалыс ойын «Ұшақтар». Мақсаты : әр –түрлі бағытта жүгіріп жүруге үйрету, бір – бірін қағып соқпай жүруге үйрету. Белгі бойынша жүріп тоқтауға жатықтыру. Алаңдағы еңбек . Екі топқан бөлініп қарды шелекке жинау.</p>	<p>Шанамен сырғанау: төбешіктен сырғанау; бір-бірін сырғанату, шанамен төбешікке көтерілу, төбешіктен түскенде тежеу. Мұз жолмен өз бетінше сырғанау. Еркін ойындар</p>
Серуеннен оралу	Топқа оралу кезінде қатарға тұруды дағдыландыру. Асықпай педагогтің артынан жүру, жұптасып жүруді үйрету. Өз шкафтарын тану дағдысын қалыптастыру. Топта қиетін аяқ киімдерін өз бетінше ауыстырып, киюін үйрету. (дербес қимыл әрекеті).				
Түскі ас	Түскі ас алдында гигиеналық шараларды орындау : қолды дұрыс жуу, өз орамалының орнын білу, қолды дұрыс сүрту, орамалды ілу көркем сөз қолдану, мысалы «Сылдырлайды мөлдір су, мөлдір суға қолыңды жу» Балаларды үстел басында дұрыс отыру, үстелге қойылған ыдыстар мен заттарды таныстыруды жалғастыру (мәдени-гигиеналық дағдылар, өзіне-өзі қызмет ету, кезекшілердің еңбек әрекеті) Суды, тамақты, энергияны үнемді тұтыну» - табиғи ресурстарға ұқыпты қарауды қалыптастыру Бір тұтас тәрбие				

Күндізгі ұйқы	Киім түймелерін, сырмаларын өздігінше ағытуды қалыптастыру. Киімдерін ұқыпты орындыққа іліп (немесе арнайы сөреге) қоюды үйрету. Өз төсек орнын тауып жатуды үйрету. Балалардың тыныш ұйықтауы үшін жайы баяу музыка тыңдау. Бесік жырын айтып беру (өзіне-өзі қызмет ету дағдылары, ірі және ұсақ моториканы дамыту) Балалардың тыныш ұйықтауы үшін жайы баяу музыка тыңдау. (Музыка)				
Біртіндеп ұйқыданояту, сауықтыру шаралары	<i>Төсектен тұрып, түйіршекті және жұмсақ жолақшалармен жүруді дағдыландыру. (дене жаттығулар мен белсенділігі)</i> Киімдерін реттілікпен өздігінен киіну. Түймелерін қадау, сырмаларын сыру, аяқ киімдерін дұрыс киюді үйрету. (өзіне-өзі қызмет ету дағдылары, ірі және ұсақ моториканы дамыту) Қолдарын жуу, құрғатып сүрту, сүлгіні өз орнына іліп қоюды үйрету. (мәдени-гигиеналық дағдылар).				
Бесін ас	Ересектің бақылауымен бетін, қолдарын ластанған кезде және тамақтың алдында өз бетінше жуу, беті мен қолын жеке орамалмен құрғатып сүрту, ересектің көмегімен өзін ретке келтіруін қалыптастыру. Өз орнын тауып отыру. Үстел басында қарапайым мінез-құлық дағдыларын қалыптастыру: нанды үгітпеу, тамақты ауызды жауып шайнау, ауызды тамаққа толтырып сөйлемей. Тамақтанып болғаннан кейін алғыс айтуды үйрету (мәдени-гигиеналық дағдылар, өзіне-өзі қызмет ету)				
Балалардың дербес әрекеті(баяу қимылды ойындар, үстел үсті ойындары, бейнелеу әрекеті, кітаптарқарау және тағы басқа әрекеттер)	Геометриялық пішіндерді таниды және атайды. Дөңгелек, шаршы, үшбұрыш. Математика негіздері Қауіпсіздік ережелері туралы видеоролик көрсету Қауіпсіздік	«Көлік байланыс құралдары» Мақсаты: Көлік құралдарын атайды. Бақшаға қандай көшемен келетінін айтады. Қоршаған ортамен таныстыру Қауіпсіздік	Жеңіл көліктердің бейнесін құрастыру, жапсыру, және ермексаздан жолдар жасау Құрастыру, жапсыру, мүсіндеу.	«Жолдағы жағдайлар» ойыны (балалар мен ата-аналар слайдтағы жағдаяттарды қарастырып, жол ережесін бұзу бар ма, жоқ па деп жауап береді). Сөйлеуді дамыту Қауіпсіздік	Ойын: «Фигуралық көлік жүргізу» (Балалар скутерде кегльді құлатпай айналып өтуі керек) Дене шынықтыру
Балалармен жеке жұмыс	Денені жалпы дамытушы жаттығуларды орындағанда қажетті бастапқы қалыпты қабылдауға, жаттығулардың орындалу ретін сақтауға үйрету.	Спорттық ойындар мен жаттығулардың бастапқы техникасын игерту.	Ал педагогтың көрсетуімен ертеңгілік жаттығудың кешендерін орындап үйрету	Денені жалпы дамытушы жаттығуларды орындағанда қажетті бастапқы қалыпты қабылдауға, жаттығулардың орындалу ретін сақтай біледі.	Сөйлеу мәнерінің тәсілдерін(сөйлеу қарқынын, интонациясын) сақтауға үйрету
Серуенге дайындық	Киініп-шешіну кезінде киімдерін белгілі тәртіппен киюге және шешуге жаттықтыру. Киіміндегі ұқыпсыздықты байқап, оны өз бетінше немесе ересектердің көмегімен жоюға, қол орамалды пайдалануға үйретуді жалғастыру. Қатармен жұптасып жүруді, қатарды бұзбауды үйрету. Таза ауада қандай ойындар ойнайтынын балалармен жоспарлау. (сөйлеуді дамыту, өзіне-өзі қызмет ету дағдылары, ірі және ұсақ моториканы дамыту).				
Серуен	Қимылды ойын: «Дөңгелекті лақтыр	Қимылды ойын: «Сұр қоян жуынады» Мақсаты:	Қимылды ойын: «Қойлар мен қойшы» Мақсаты: Балалард	Қимылды ойын: «Ұшатын құстар» Мақсаты: Балаларды	Қимылды ойын: «Мысықтар мен балалар» Мақсаты: Берілген белгіні

	у» Мақсаты: Балаларды белгіленген бағыты көздеуге үйрету. (дене шынықтыру)	Қимыл қозғалыс қабілеттері, тілдерін дамыту. (дене шынықтыру)	а бірлік, татулық, ептілік дағдылары қалыптастыру. (дене шынықтыру)	табиғат құбылыстарын салыстыруға, тәрбиешінің берген белгісін тиянақты тыңдауға үйрету. (дене шынықтыру)	дұрыс тыңдай білуге, ойын ойнағанда қауіпсіздік ережелерін сақтауға үйрету. (дене шынықтыру)
Серуеннен оралу	Топқа оралу кезінде жылдам қатарға тұруды дағдыландыру. Асықпай бір-бірін итермей жүруді үйрету. Топта киетін аяқ киімдерін өз бетінше ауыстырып, киюін қалыптастыру. Жұмбақтар шешу, өлеңдер, әндер жаңылтпаштар, санамақтар және т.б. жаттау (көркем әрекет, дербес ойын әрекеті).				
Балалардың үйге қайтуы	Балаларды ата-анасына жылы қарсы алып, тапсыру. Ата-аналарға баланың күн ішіндегі көңіл-күйі, жетістігі, іс-әрекеті туралы қысқаша ақпарат беру. Балалардың жеке заттарын (киім, аяқ киім, қолөнер жұмыстары) дайындап беру. Ата-анамен бала тәрбиесіне байланысты қысқа кеңес беру. Балалардың қауіпсіздігін қадағалау (ата-анасына немесе сенімді адамға ғана тапсыру). Қоштасу дәстүрін қалыптастыру (амандасу, «сау болыңыз» деп айту) Өнегелі 15 ми				

төлеуіңізге

Ақпан айы 2025жыл 3 апта

Білім беру ұйымы «Димаш» бөбекжай-балабақшасы

Топ «Қызғалдақ» ересек тобы

Балалардың жасы 4 жас

Күн тәртібі	Дүйсенбі 16.02.2026ж	Сейсенбі 17.02.2026ж	Сәрсенбі 18.02.2026ж	Бейсенбі 19.02.2026ж	Жұма 20.02.2026ж
Балаларды қабылдау	Балаларды жылы қарсы алу, ата-аналарымен амандасу Балалардың сыртқы келбетін, денсаулық жағдайын бақылау (көңіл-күйі, тазалығы, дене температурасы, т.б.) Ата-аналардан баланың денсаулығы туралы қысқаша ақпарат алу Балаларды жеке-жеке ойынға бағыттау, таңғы тыныш ойындарды ұйымдастыру Әлеуметтік қарым-қатынасын дамытуға жағдай жасау (күрдастарымен амандасу, әңгімелесу) Қауіпсіздікті қамтамасыз ету (заттарын дұрыс орнына қою, тәртіп сақтау) Қауіпсіз,жайлы дамытушы білім беру ортасын құру Қазақ халқының мәдени мұрасы домбыра күйлерін қосу Күй күмбірі				
Ата-аналармен әңгімелесу, кеңес беру Өнегелі 15минут	Ата-аналардың педагогикалық мәдениетін арттыру; әр тәрбиеленушінің отбасымен әріптестік қарым-қатынасын орнату; балаларды дамыту мен тәрбиелеу үшін отбасы мен МДҰ-ның күш-жігерін біріктіру;ата-аналардың, МДҰ тәрбиеленушілері мен педагогтерінің қарым-қатынасына оң көзқарас, ортақ мүдделер, өзара түсіністік атмосферасын құру. Ата-аналармен жұмысты ұйымдастыру Балаңызға өздігінен киінуге мүмкіндік беріңіз, аздап уақыт қалдырыңыз. Баланың таңғы асын дәруменге бай етіп дайындаңыз. Жылы тілектер айтып шығарып салыңыз, бұл сенімділік береді. Киімін өзі таңдауына мүмкіндік беріңіз, бірақ ауа райына сай нұсқалар ұсыныңыз				
Балалардың дербес әрекеті (баяу қимылды ойындар, үстел үсті ойындары, бейнелеу әрекеті, кітаптар қарау және тағы басқа әрекеттер)	"Қайсы ең ауыр?" логикалық жаттығуы. Мақсат-міндеттер: балалардың заттардың өлшемдері жайындағы түсініктерін бекіту; заттың жеңіл немесе ауыр екенін суретке қарап білуге дағдыландыру; ойлау	«Көңіл-күйді анықтау» Ойынның мақсат- міндеттер: мейрімділікке, жақын адамның көңіл- күйін көре білуге тәрбиелеу . Педагог балаларға айналасындағы адамдарға көңіл бөлу керектігін түсіндіреді. Бір бірінің көзіне, бет-әлпетіне	Текшелермен ойын. Балаларға текшелер туралы тақпақты тыңдай отырып, оларды бір-бірінің үстіне қойып, бағанға қалауға ынталандыру. Қызыл, сары, көк текше, Өрбіреуі ерекше. Көлемдері бірдей, Бір-бірінің үстіне. (құрастыру)	«Қызықты лото». Мақсат-міндеттер: логикалық ойлау қабілетін дамыту. (математика негіздері, қоршаған ортамен танысу) «Апта дәйек сөздері» апта бойына Балабақшада апта сайын лейтмотиві ретінде қызмет ететін	"Үйдегі жиындар" дидактикалық ойыны. Мақсат-міндеттер. Үй ішіне қажетті жиындардың жеке бөліктерін сөзбен дұрыс айтуға үйрету; бөлменің ішіндегі жиындар туралы айта білуге жаттықтыру; жиындары күтуге тәрбиелеу. (қоршаған ортамен танысу, сөйлеуді дамыту,

<p>кабілеттерін дамыту, зияткерлікке тәрбиелеу.</p> <p>Құралдары: заттар және олардың заттық суреттері (алма, кесе, сопақ пішінді шар, дөңгелек пішінді шар, жұмыртқа, қарбыз, лимон, доп, қияр)</p> <p>Педагог әуелі дөңгелек пішінге ұқсайтын, содан соң сопақшаға ұқсайтын заттарды салыстыруға ұсынады.</p> <p>Жауаптарын айтып болғаннан кейін балалар шынайы заттарды қолға алып, қайсы жеңіл не ауыр екендігін тексеріп табады.</p> <p>Жаттығуды тек екі заттан салыстырып көруге болады.</p> <p>Балалар заттың көлемі мен оның салмағы бірдей еместігін түсіндіреді.</p> <p>Педагог заттардың қасиеттеріне көңіл аудару туралы айтады. Мысалы: әуе шары жеңіл ауаға толған, қарбыз - жидектің шырыны мен тұқымдарына</p>	<p>қарап, көңіл-күйді анықтауды ұсынады.</p> <p>Балалар жұптасып, қолдарынан ұстайды. Тәрбиеші оларға: «Тек көздеріңе қарап, бір-біріннің қолдарыңнан ұстап, әр түрлі эмоцияларды үнсіз жеткізуге тырысыңдар: «Мен көңілсізбін, маған көмектес! Мен көңілдімін, кел ойнайық! Мен сенімен дос болғым келеді!» және т.б. деп айтады.</p> <p>Балалар тапсырманы жұппен орындайды. Содан кейін балалар қандай эмоцияның берілгенін және қабылдағанын талқылайды.</p> <p>«Суды, тамақты, энергияны үнемді тұтыну» - табиғи ресурстарға ұқыпты қарауды қалыптастыру</p> <p>Бір тұтас тәрбие жоспары аясында</p>	<p>"Біздің көмекшілеріміз кім?" үстел үсті ойыны.</p> <p>Максат-міндеттер.</p> <p>Ересектердің жұмысын жеңілдететін тұрмыстық заттар туралы балалардың білімдерін бекіту.</p> <p>(математика негіздері, қоршаған ортамен танысу)</p>	<p>мақал-мәтелдер, халық даналығы, көрнекті тұлғалардың ұлағатты сөздерін қолдану</p> <p>Бір тұтас тәрбие бағдарламасы аясында</p>	<p>математика негіздері)</p> <p>«Жаңа өмір сыйлайық» Қалдық заттардан жасалған қол өнер бұйымдарының көрмесі</p> <p>Бір тұтас тәрбие бағдарламасы аясында</p>
--	---	--	--	---

	толған (яғни су салмақты қосады). (қоршаған ортамен танысу, математика негіздері)				
Таңертеңгі жаттығу	Ақпан айына арналған таңертеңгі жаттығулар кешені (Жалпы дамытушы жаттығулар, қимыл белсенділігі, ойын әрекеті). Әнұран орындату				
Таңғы ас	Таңғы ас алдында қолдарын сумен сабындап жуу мәдениетін қалыптастыру. Жеңдерін өз бетімен түру, жуыну кезінде киімді суламау, жуыну кезінде суды шашыратпау білігін бекіту. Өз орнын тауып отыру. Үстел басында қарапайым мінез-құлық дағдыларын қалыптастыру: нанды үгітпеу, тамақты ауызды жауып шайнау, ауызды тамаққа толтырып сөйлемеу. Тамақтанып болғаннан кейін алғыс айтуды үйрету (мәдени-гигиеналық дағдылар, өзіне-өзі қызмет ету, кезекшілердің еңбек әрекеті)				
Ұйымдастырылған іс-әрекетке дайындық	"Техника және біз" тақырыбында әңгімелесу. (сөйлеуді дамыту, қоршаған ортамен танысу, қазақ тілі)	Заманауи техникалар туралы әңгіме айту, жаңалықтар ашу. (сөйлеуді дамыту, қоршаған ортамен танысу, қазақ тілі)	Тұрмыстық техниканы қолдану жайлы және қауіпсіздік ережелері жайлы әңгімелесу. (сөйлеуді дамыту, қоршаған ортамен танысу, қазақ тілі)	Суретке қарап компьютер құрылғысы туралы, компьютермен қандай жұмыстар атқаруға болатыны туралы балалардың өздігінен әңгімелеулері. (сөйлеуді дамыту, қоршаған ортамен танысу, қазақ тілі)	Жиһаздар туралы әңгімелесу. (сөйлеуді дамыту, қоршаған ортамен танысу, қазақ тілі)
Білім беру ұйымының кестесі бойынша ұйымдастырылған іс-әрекет	Дене шынықтыру "Велотренажер". "Велосипед". Мақсат-міндеттер: құм салынған қапшаны 3 м қашықтықтан оң қолымен (иық тұсынан) тік ұстап, нысанаға лақтыру (5-6 рет); биіктігі 40 см таяқтың (арқанша) астынан еңбектеп өту (2-3 рет) және биіктігі 40 см арқаннан аттап жүруге (2-3 рет), велотренажер "Велосипедпен" жаттықтыру.	Қазақ тілі "Тұрмыстық техника. Жеңіл - ауыр. Суық - ыстық" Мақсат-міндеттер. Тұрмыстық техника туралы түсініктерін кеңейту, тұрмыстық техниканың адам өміріндегі рөлі туралы түсінік беру; «жеңіл - ауыр», «суық - ыстық» заттардың қасиеті жайлы түсініктерін бекіту; құрылғыларға күтім жасау ережелері туралы түсініктерін дамыту. Музыка	Дене шынықтыру "Аяқпен жасалатын қимылдардың түрлері". Мақсат-міндеттер: балаларды ұсақ және алшақ адыммен жүру дағдыларын қалыптастыру; табан мен алақанға сүйеніп, төрттағандап еңбектеуге үйрету.	Музыка "Ойыншық аспаптар". Мақсат-міндеттер: балалардың жаңа ән тыңдауда оның сипаты мен ерекшелігін ажырата білу және эмоционалды қабылдай білу қабілетін қалыптастыру; топпен ілесе ән айту ережелеріне дағдыландыру.	Дене шынықтыру "Жүгірушілердің жарыстары". Мақсат-міндеттер: балаларды аяқтарын алшақ қойып секіруге; 50 см жоғары көтерілген арқанның астынан оң бүйірмен алға еңбектеп кіруге үйрету.

		"Ойыншықтар". Мақсат-міндеттер: балалардың жаңа ән тыңдауда оның сипаты мен ерекшелігін ажырата білу және эмоционалды қабылдай білу қабілетін қалыптастыру; топпен ілесіп ән айту ережелеріне дағдыландыру.			
Сөйлеуді дамыту	Математика негіздері	Сурет салу	Қоршаған ортамен таныстыру	Көркем әдебиет	
Тұрмыстық техника жөнінде "Не күшті?" әңгімесін мазмұндау. Мақсат-міндеттер: балалардың тұрмыстық техника жөнінде ұғымдарын дамыту; сөйлеудің әңгіме түрі мен оның құрылу мазмұны жөнінде білімдерін жетілдіру.	"Үйді жинаудың әдебі". Мақсат-міндеттер: балаларға қағаз бетіндегі заттардың орналасу бағдары жөнінде жаңа білімдер беру, "үстіңгі сол жақ", "үстіңгі оң жақ", "төменгі сол жақ", "төменгі оң жақ" ұғымдарын қалыптастыру.	"Үтік". Мақсат-міндеттер: балаларды үтік суретін заттық салу техникасына үйрету; үтіктің негізгі құрылымы бөлшектеріне қарап, тұтас техника құралы бейнесін танып, атауға талпындырту; тұрмыстық техника құралдарының адамның өмірінде алатын орны туралы мәліметтерді тиянақтау.	"Ауа баптағыш (кондиционер)". Мақсат-міндеттер: балалардың ауа баптағыш туралы білімдерін кеңейту; қыста жанды және жансыз табиғатта болатын құбылыстар жайлы түсініктерін нығайту; адамдар мен техника құралдарының қысқы дайындықтары жөнінде түсінік беру.	"Пойыз". Мақсат-міндеттер: балаларды "Пойыз" туралы өтірік өлеңмен таныстыра отырып, өтірік өлең мазмұны бойынша өлең жолдарын мәнерлеп оқу; өтірік өлең мазмұнын зейін қойып, мұқият тыңдауға үйрету.	
Математика негіздері	Ұлттық ойын. Түйілген орамал	Қимылды ойын. Кетгі, кетті орамал!	Құрастырудан ойын-жаттығу	Ұлттық ойын. Кім жылдам?	
"Ғажайып сандық". Мақсат-міндеттер: балаларда геометриялық пішіндерді: дөңгелек, шаршы және үшбұрышты тану және атау; геометриялық пішіндерді бір-бірінен ажырата білу дағдыларын дамыту; пішіндерді сипап-сезу және көру тәсілдерімен зерттеу.	Ойын жүргізуші ойынды өзі бастайды. Ең алдымен балаларды айналасына жинап алады да «1, 2, 3» - деп дауыстайды. Осы кезде балалар жан-жаққа бытырай қашады. Ал ойын жүргізушісі қолында түйілген орамалы бар баланы қуалайды. Ол орамалды басқа біреуге лақтырады, қағып алған бала қаша жөнеледі. Осылайша ойын жүргізіледі, түйулі	Ойынға қатысатын балалар шеңбер құрап отырады және бір-біріне иығын тірейді. Тізелерін аздап бүгеді. Жүргізуші шеңбердің сыртында қалады. «Кетгі, кетті орамал!» деген сөздерді қайталап, орамалды тізенің астынан береді. Жүргізуші орамалдың кімнің қолында екенін айтуы тиіс. Егер	"Тазалық - денсаулық кепілі". Мақсат-міндеттер: балаларды қалдық материал: йогурттың қалдық ыдысынан және қағаздан қолжуғышты құрастыруға үйрету.	Ежелгі ойындардың бірі - Кім жылдам? Ойын аулада, спорт залында, бөлмеде ойнала береді. Ойыншылар ойынға екі-екіден қатысады. Ортаға шыққан екі бала бір-біріне арқасын беріп, екі жаққа қарап тұрады. Аяқтарының арасын иықтарының деңгейімен бірдей етіп ұстайды. Сонан соң ойын жүргізуші екеуінің аяғының арасына ұзыннан-ұзақ белбеу тастайды да «бір, екі, үш» деп санайды. «Үш дегенде кім еңкейіп белбеуді бұрын алса, соның	

		орамалды алғанша қуалай береді. Ұсталған ойыншы көпшілік ұйғарымымен ортада тұрып өнер көрсетеді. Одан кейін ойын жүргізуші ауыстырылады. Ойын ойнап болған соң балалар шенбер жасап тұрады. (дене шынықтыру)	жүргізуші орамалдың кімнің қолында екенін тапса, сол ойыншымен орын алмасады. (дене шынықтыру)	мультфильмін көру. (сөйлеуді дамыту)	жеңгені. Бұл адамның өз денесін еркін меңгеріп, тез қимылдауының нәтижесінде жүзеге асады. Ойынға басқа ойыншылар шығады. Ойын жалғаса береді. Екінші кезекте әр жұптың жеңімпаздарымен арадағы жарыс болады. Ең соңында жеңген екі ойыншы қалады. Сол екеуінің қайсысы жеңіп шықса, сол жеңімпаз атанады. (дене шынықтыру)
Серуенге дайындық	Көрсету бойынша киімдерін киюді, қимыл белсенділігіне жағымды эмоциялық қарым-қатынас білдіруді, бұрын игерген қимылдарды өздігінен орындауды жетілдіру. Киім шкафтарын тануды қалыптастыру (өзіне-өзі қызмет ету дағдылары, ұсақ моториканы дамыту)				
Серуен	Қыстың негізгі белгілерін бақылау. (қоршаған ортамен танысу, сөйлеуді дамыту, көркем әдебиет) Мақсат-міндеттер: балаларды қыстың белгілерін ажырата білуге үйрету. Көркем сөз. Аппақ, аппақ, ақшақар Бірін ұстап алайын ... Ұстадым! Жоқ, ақша қар, Қайдан іздеп табайын? (Жақан Смаков)	Өзен, көл, су тоғандарына саяхат. (қоршаған ортамен танысу, сөйлеуді дамыту, көркем әдебиет) Мақсат-міндеттер: балаларды өзен, көл, су тоғандарының қыстағы өзгерістерімен таныстыру. Мұздың қасиетімен жете таныстыру. Мұз қауіпсіздігіне арналған ережелермен таныстыру? Тапсырма: «Сүңгі мұз» тақырыбына сурет салу. Сұрақтар. 1. Өзендегі суға не болды? 2. Су неге қатты?	Қардың қасиетін бақылау. (қоршаған ортамен танысу, сөйлеуді дамыту, көркем әдебиет) Мақсат-міндеттер. Қар туралы балалардың білімдерін толықтыру, ақ, ұлпа сияқты, күн нұрына шағылысып жылтырайды. <i>Көркем сөз.</i> Аққала. Аула сырты баққа да, Тұрғызамыз аққала Аққаланы айналып, Ойлаймыз біз шаттана. Қимылды ойын. «Ұстап ал». (дене шынықтыру) Мақсат-міндеттер: белгі берілісімен бірден іске	Қардың түсуін бақылау. (қоршаған ортамен танысу, сөйлеуді дамыту, көркем әдебиет) Мақсат-міндеттер. Маусымдық құбылыс - қардың түсуі туралы білімдерін бекіту. Ересек адамдармен бірге орындалатын қарапайым еңбек тапсырмалары (учаскедегі қарды белгілі бір жерге күрекпен салу; кіреберіске апаратын жолды тазарту.) (еңбек дағдылары) Мақсат-міндеттер. Жұмысқа жауапкершілікпен қарауды қалыптастыру; ұжымдық тапсырмаларды орындауға үйрету. Қимыл-қозғалыс ойындары: "Аяз ата", "Қар айналады". (дене	Табиғат күнтізбесі бойынша ауа райын бақылау. (қоршаған ортамен танысу, сөйлеуді дамыту, көркем әдебиет) Мақсат-міндеттер: өткен күндердегідей ауа райын бақылау. Ағаштарды анықтап зерттеу. Күзде олар қандай болғанын еске түсіру. Қандай өзгеріс бар? Бір ағашты анықтап, суретін салып, оны күнтізбеге сақтау. Балалар бала бақшада тәрбиешінің көмегімен ауа райының жағдайын күнтізбеге белгілеу. <i>Тапсырма.</i> «Ашық аспан» тақырыбында сурет салу. Қағаз түстерінің бояуын түстеп, бір бояудың үстіне

<p>Қимылды ойын. «Аяз».</p> <p>Мақсаты тез жүгіруге жаттықтыру.</p> <p>Еңбек: үйдің ауласын қардан газартып қою.</p> <p>Мақсаты: күрекпен жұмыс істеуге үйретіп, еңбекке баулу.</p> <p>Қимылды жаттығулар: мұзды жолмен сырғанап білуге жаттықтыру.</p> <p>Жорамал.</p> <p>Түтін будақтап шықса, аяз болады.</p>	<p>3. Өзеннен нені көруге болады?</p> <p>4. Қай кезде мұздың үстімен жүріп, коньки тебуге болады?</p> <p><i>Көркем сөз.</i></p> <p>Тез қарасын батырды,</p> <p>Қар жаңбырлы сиқыр бұлт.</p> <p>Жел көк мұзды қатырды,</p> <p>Жердің бетін типыл ғып.</p> <p>Балалардың берген жауабын қорытындылау.</p> <p>Мұздың жұқа кезінде оның үстімен жүгіруге, коньки тебуге болмайтынын балаларға айту.</p> <p>Қимылды ойын. «Шортан мен табан балықтар». (дене шынықтыру)</p> <p>Мақсат-міндеттер: тез жүгіруге, жүгірген баланы тез ұстап алуға жаттықтыру, айналаны бағдарлай білуге үйрету.</p> <p>Жеке жұмыс: денені тепе-теңдікте ұстап, мұз үстімен сырғанап білу. (дене шынықтыру)</p> <p><i>Жұмбақтар.</i></p> <p>Отқа жанбайды,</p>	<p>кірісіп, жаттықтыру.</p> <p>Еңбек: қарды күреу.</p> <p>Жеке жұмыс: қарды жұмырлап, қатты қысу.</p> <p><i>Жұмбақтар.</i></p> <p>Мамықтай ұлпа,</p> <p>Қанттай ақ.</p> <p>Қыста жер бетін басады,</p> <p>Жазда сайға қашады.</p> <p><i>Мақал.</i></p> <p>Сыртта тау болып жатса,</p> <p>Үйде су болып тұрады.</p> <p>Далада қар болса,</p> <p>Қамбада астық болады.</p>	<p>шынықтыру)</p> <p>Мақсат-міндеттер. Өзіне тән қимыл-қозғалыстарды жасай білуге баулу; өз әрекеттерін ойынға қатысушылардың әрекеттерімен байланыстыруды үйретуді жалғастыру.</p> <p>Өзіндік еркін ойын әрекеттері: "Нысанаға тигіз" (дене шынықтыру)</p> <p>Мақсат-міндеттер: дәлдікті дамыту.</p>	<p>екінші бояуды жаға отырып, түсін келтіруге үйрету.</p> <p><i>Көркем сөз.</i></p> <p>Бүрсен қағып жапырақтар,</p> <p>Көше кезіп көшіп жатыр.</p> <p>Тыныш қалған атыраптар,</p> <p>Аппақ қарға тосып жатыр.</p> <p>Қимылды ойындар. «Соқыр теке».</p> <p>Мақсат-міндеттер: шенберде тез жүгіруге жаттықтыру, ептілікке үйрету, ойынның сөздерін дұрыс айтқызып жаттатқызу.</p> <p>Еңбек: қатқан мұз жолын тазалап, су құйып ретке келтіру. (еңбек дағдылары)</p> <p>Мақсат-міндеттер: алаңшада тазалық, тәртіп сақтап, судың мұзға айналғанын көріп, қызықтау.</p> <p>Жеке жұмыс. «Кім алысқа лақтырады?» Қар түйіршіктерін алысқа лақтыруға жаттықтыру.</p> <p><i>Жорамалдар.</i></p> <p>1. Қыс аязды болса, жаз ыстық болады.</p> <p>2. Қыста қар мол болса, жазда жаңбыр мол болады.</p>
--	--	--	---	---

		Суға батпайды. (мұз)			3. Ағашқа қырау тұрса, күн жылы болады.
Серуеннен оралу	Топқа оралу кезінде қатарға тұруды дағдыландыру. Асықпай педагогтің артынан жүру, жұптасып жүруді үйрету. Өз шкафтарын тану дағдысын қалыптастыру. Топта киетін аяқ киімдерін өз бетінше ауыстырып, киюін үйрету. (дербес қимыл әрекеті).				
Түскі ас	Түскі ас алдында гигиеналық шараларды орындау : қолды дұрыс жуу, өз орамалының орнын білу, қолды дұрыс сүрту, орамалды ілу көркем сөз қолдану, мысалы «Сылдырлайды мөлдір су, мөлдір суға қолыңды жу» Балаларды үстел басында дұрыс отыру, үстелге қойылған ыдыстар мен заттарды таныстыруды жалғастыру (мәдени-гигиеналық дағдылар, өзіне-өзі қызмет ету, кезекшілердің еңбек әрекеті) Суды, тамақты, энергияны үнемді тұтыну» - табиғи ресурстарға ұқыпты қарауды қалыптастыру Бір тұтас тәрбие				
Күндізгі ұйқы	Киім түймелерін, сырмаларын өздігінше ағытуды қалыптастыру. Киімдерін ұқыпты орындыққа іліп (немесе арнайы сөреге) қоюды үйрету. Өз төсек орнын тауып жатуды үйрету. Балалардың тыныш ұйықтауы үшін жайы баяу музыка тыңдау. Бесік жырын айтып беру (өзіне-өзі қызмет ету дағдылары, ірі және ұсақ моториканы дамыту) Балалардың тыныш ұйықтауы үшін жайы баяу музыка тыңдау. (Музыка)				
Біртіндеп ұйқыдан ояту, сауықтыру шаралары	<i>Төсектен тұрып, түйіршекті және жұмсақ жолақшалармен жүруді дағдыландыру. (дене жаттығулар мен белсенділігі)</i> Киімдерін ретгілікпен өздігінен киіну. Түймелерін қадау, сырмаларын сыру, аяқ киімдерін дұрыс киюді үйрету. (өзіне-өзі қызмет ету дағдылары, ірі және ұсақ моториканы дамыту) Қолдарын жуу, құрғатып сүрту, сүлгіні өз орнына іліп қоюды үйрету. (мәдени-гигиеналық дағдылар).				
Бесін ас	Ересектің бақылауымен бетін, қолдарын ластанған кезде және тамақтың алдында өз бетінше жуу, беті мен қолын жеке орамалмен құрғатып сүрту, ересектің көмегімен өзін ретке келтіруін қалыптастыру.Өз орнын тауып отыру. Үстел басында қарапайым мінез-құлық дағдыларын қалыптастыру: нанды үгітпеу, тамақты ауызды жауып шайнау, ауызды тамаққа толтырып сөйлемей. Тамақтанып болғаннан кейін алғыс айтуды үйрету (мәдени-гигиеналық дағдылар, өзіне-өзі қызмет ету)				
Балалардың дербес әрекеті (баяу қимылды ойындар, үстел үсті ойындары, бейнелеу әрекеті, кітаптар қарау және тағы басқа әрекеттер)	Кітап бұрышында: өткен тақырыптар бойынша суреттерді қарау, сипаттау; ертегілерді есте жаңғырту, кейіпкерлердің сөздерін қайталау. (қарым-қатынас іс-әрекеті) Мақсат-міндеттер. Сөйлемдегі сөздерді байланыстыруға, көмекші сөздерді дұрыс қолдануға, зат	Өнер бұрышында техника және жиһаздар тақырыбында сурет салу, жапсыру, мүсіндеу. (шығармашылық іс-әрекет, бейнелеу іс-әрекеті) Мақсат-міндеттер. Балалардың гүлдер, қоршаған заттар мен табиғат объектілерінің түстері мен реңктері туралы ұғымдарын	Логикалық ойындар, басқатырғыштар, санамақтар, домино ойындары. Пысықтау. (танымдық іс-әрекет, зерттеушілік іс-әрекет) Мақсат-міндеттер. Балаларды геометриялық фигураларды (дөңгелек, үшбұрыш, төртбұрыш) танып, атай білуге үйрету, геометриялық пішіндерді көру және сипап сезу	Табиғат бұрышын зерттеу, салыстыру, танысу, пысықтау жұмыстары. (зерттеу іс-әрекет, қарым-қатынас іс-әрекеті) Мақсат-міндеттер. Балалардың зерттеу әрекеті үшін жағдай жасау, табиғатпен таныстыру барысында заттар мен құбылыстардың өзіне тән, сипаттамалық белгілерін бақылау, талдау, салыстыру, ажырату.	Музыкалық аспаптармен ойындар. Мақсат-міндеттер. Балаларды мәнерлеп ән айтуға үйрету, әнді созып, қимылдармен үйлестіріп айтуды қалыптастыру (ре-си бірінші октава шегінде). Би қимылдарын, ойындағы музыкалық қимылдарды орындауға қызығушылық тудыру, марш сипатын ырғақты жүріспен беру, музыканың қимылдық

	есімдерді жекеше және көпше түрде үйрету, оларды зат есімдермен септіктерде, жекеше және көпше түрде, зат есімдерді сын есімдермен байланыстыруға, етістіктерді бұйрық райымен қолдана білуге үйрету (отыр, жүр, жүгір).	байыту. Қоңыр, қызғылт сары, ашық жасыл реңктермен таныстыру және ол түстерді өз бетінше жасауға ынталандыру (қажетті түсті шығару үшін бояуларды араластыру). Дайын пішіндерден жануарлар, құстар, гүлдердің пішінін кию және ол заттарды қағаз бетіне орналастыру дағдыларын қалыптастыру. Композицияны құрастыру кезінде заттар мен нысандардың көлемі бойынша арақатынасын ескеру. Ұсақ элементтерді ересектердің көмегімен желімдеу, алдымен қағаз бетінде заттың бейнелерін құрастырып, содан кейін оны желімдеу. Балалардың көлемді пішіндер мен қарапайым композицияларды мүсіндеуге қызығушылығын арттыру.	арқылы зерттеу, сөйлеуде сын есімдерді қолданып, салыстыру нәтижелерін атау (ұзындау-қысқалау, кеңдеу-тарлау, жоғары-төмен, қалың-жұқа немесе ұзындығы, ені, биіктігі, қалыңдығы бойынша тең).		сипатына қарай жеңіл, ырғақты жүгіру; музыканың ырғағын нақты бере отырып, қос аяқпен еркін және жеңіл секіру, музыканың екінші бөлігінде қимылдарды өзгерту. Аспаптың сүйемелдеуімен және сүйемелдеуінсіз ән айтуға баулу (тәрбиешіні көмегімен). (музыка)
Балалармен жеке жұмыс	Дидактикалық ойын «Артық затты тап». Мақсат-міндеттер: үй жиһаздарын басқа заттардың арасынан	«Луллий шеңбері» ойыны. Балалар заттар мен заттардың түстерін сәйкестендіреді. Сол	Театрды сахналау. "Қаңтар мен Ақпан" ертегісін сахналау.	Зейінді дамытуға арналған жаттығу. Бәрін байқау (елеу). Бір қатарға 5-7 (ең көбі - 10)	Демалу гимнастикасы. Педагог балаларды топтың ортасына шеңберге тұрып, демалу гимнастикасын жасауды ұсынады. Әр бала

<p>ажырату іскерліктерін жетілдіру, танымдық қабілеттерін дамыту.</p> <p>Барысы: педагог балаларға үй жиһаздарымен қатар басқа да заттардың суретін таратады. Артық заттарды алып тастайды.</p> <p>Алып тастаған затты атайды. Педагог жиһазға жағпайтын затты алып тастағанын айтады.</p> <p>(қоршаған ортамен танысу)</p>	<p>заттарды сипаттайды.</p> <p>Мысалы, теледидар - сұр түсті. Педагог балаларға теледидар жайлы ақпарат береді.</p> <p>(қоршаған ортамен танысу, сөйлеуді дамыту)</p>	<p>(көркем әдебиет)</p> <p>"Не зат, не үшін керек?" дидактикалық ойыны.</p> <p>Педагог балалардың тапқан суреттерін тақтаға ілуді ұсынады.</p> <p>Барысы: Бірінші бала техника бұйымдарының атын атайды, ал екінші бала қажеттілігін, пайдасын айтады.</p> <p>- Бұл не? Бұл - үтік.</p> <p>- Үтікпен не істейміз? Оны алдымен тоққа қосамыз. Ол ысиды, содан кейін киім үтіктейміз. Онымен балаларға қолдануға болмайды.</p> <p>- Неге? Үтік қауіпті, онымен қолымызды күйдіріп аламыз.</p> <p>Үтік адам тұрмысына өте қажет. Егер үтік болмаса киімдеріміз мыжырылып, қыртыстанып тұрады.</p> <p>Педагог ойын кезінде балаларға қосымша сұрақтар қойып, балалардың жауаптарын толықтырады.</p> <p>- Осы заттардың барлығын тұрмыстық техника деп атаймыз. Техникаларды ойлап шығаратын адамдар, сондықтан үлкендердің еңбегіне құрметпен</p>	<p>зат немесе сурет орналастырып, оларды жауып қойыңыз. Заттарды 10 сек., ашып, қайта қайта жабыңыз да, балаларға есінде қалған барлық заттарды атауын ұсыныңыз. Заттарды қайтадан 8-10 сек., ашып, балалардан заттардың қандай ретпен орналасқанын сұраңыз. Кез келген екі заттың орындарын ауыстырып, барлық заттарды қайтадан 10 сек., көрсетіңіз. Балалардан қандай заттардың орны ауысқанын сұраңыз. Заттарға қарамай, әр заттың түсін айтып беруді сұраңыз.</p> <p>(қоршаған ортамен танысу)</p>	<p>өздеріне ұнаған таяқшаға ілінген гүлді таңдайды. Сөздерді айтып, қимылдарды қайталайды. Қане, қане, балалар, (балалар тұрады) Шаршағанда ырғалып, (тербеліп тұрады) Гүлге ұқсап демалам. (отырады) Жұпар иісін бір искеп, (мұрнымен демді ішіне тартып, шығарады) Гүлдей болып жайқалам. (қолдарын жоғары көтереді) Балалар 2 рет қайталайды. (дене шынықтыру</p>	
--	--	---	---	--	--

			<p>қараңдар.</p> <p>- Бұл заттарды адамдар не үшін ойлап тапты? Ғалымдар қазіргі заман талабына сай жаңа технологияларды ойлап табуда.</p> <p>- Техникалардың бәрі бізге керек, олар бізге қызмет етеді. Тек қана, пайдаланған кезде абай болу керек.</p> <p>Педагог балаларға "Естеріңде болсын!" тақырыбында сурет бойынша қауіпсіздік ережелерін түсіндіреді:</p> <p>- Сулы қолмен токты қосуға немесе ажыратуға болмайды.</p> <p>- Балаларға ересектерсіз электр токтарын ұстауға болмайды.</p> <p>- Ересектерсіз тұрмыстық техникаларды қолдануға болмайды.</p> <p>(қоршаған ортамен танысу)</p>		
Серуенге дайындық	<p>Киініп-шешіну кезінде киімдерін белгілі тәртіппен киюге және шешуге жаттықтыру. Киіміндегі ұқыпсыздықты байқап, оны өз бетінше немесе ересектердің көмегімен жоюға, қол орамалды пайдалануға үйретуді жалғастыру.</p> <p>Қатармен жұптасып жүруді, қатарды бұзбауды үйрету. Таза ауада қандай ойындар ойнайтынын балалармен жоспарлау. (сөйлеуді дамыту, өзіне-өзі қызмет ету дағдылары, ірі және ұсақ моториканы дамыту).</p>				
Серуен		<p>. Бақылау: Ауа райындағы өзгерістерді бақылау, қарды бақылау.</p> <p>Еңбек:</p>	<p>Бақылау: Жауған қарды алақандарына салып бақылау (түсі, пішіні, қатты, жұмсақ)</p> <p>Еңбек: Ауласыпырушының еңбегіне араласу, сыпыруға</p>	<p>Бақылау: Ауа райындағы өзгерістерді бақылау, қарды бақылау.</p> <p>Еңбек: Ауласыпырушының еңбегін бақылау, оларға көмектесу.</p>	<p>Бақылау: Қыстап қалған құстарды бақылау (қара қарға, сауысқан, торғай, ұзақ қарға, көгершін)</p> <p>Еңбек: Құстарға жем шашу, қамқорлыққа алу.</p>

	<p>Ауласыпырушының еңбегін бақылау, оларға көмектесу. Жеке жұмыс: Жұрттың бәрі оны сүйеді, Бірақ оған қарағысы келмейді. Қимылды ойын: «Алдар көсе» Мақсаты: Ойын арқылы ұлттық сана – сезімін қалыптастыру. Өзіндік іс – әрекет: Ауласыпырушыға қолдарынан келгенше көмектесу</p>	<p>көмектесу. Жеке жұмыс: Санамақтар айту. Жаттау жаттату: Аппақ көше, бар дала Аппақ ой мен қыраттар Ақ шатырлы қар қала Ақ жамылып тұр бақтар Қимылды ойын: «Күн мен түн», шана тебу Өзіндік іс – әрекет: Балаларды шапшаңдыққа баулу</p>	<p>Жеке жұмыс: Жұрттың бәрі оны сүйеді, Бірақ оған қарағысы келмейді. Қимылды ойын: «Алдар көсе» Мақсаты: Ойын арқылы ұлттық сана – сезімін қалыптастыру. Өзіндік іс – әрекет: Ауласыпырушыға қолдарынан келгенше көмектесу</p>	<p>Жеке жұмыс: Тікен – тікен тік пісте Қысы – жазы бір түсте (Шырша) Қимылды ойын: «Аю мен құлпынай», «Өз үйінді тап» Өзіндік іс – әрекет: Балаларды зейінді болуға үйрету.</p>
Серуеннен оралу	<p>Топқа оралу кезінде жылдам қатарға тұруды дағдыландыру. Асықпай бір-бірін итермей жүруді үйрету. Топта киетін аяқ киімдерін өз бетінше ауыстырып, киюін қалыптастыру. Жұмбақтар шешу, өлеңдер, әндер жаңылтпаштар, санамақтар және т.б. жаттау (көркем әрекет, дербес ойын әрекеті).</p>			
Балалардың үйге қайтуы	<p>Балаларды ата-анасына жылы қарсы алып, тапсыру. Ата-аналарға баланың күн ішіндегі көңіл-күйі, жетістігі, іс-әрекеті туралы қысқаша ақпарат беру. Балалардың жеке заттарын (киім, аяқ киім, қолөнер жұмыстары) дайындап беру. Ата-анамен бала тәрбиесіне байланысты қысқа кеңес беру. Балалардың қауіпсіздігін қадағалау (ата-анасына немесе сенімді адамға ғана тапсыру). Қоштасу дәстүрін қалыптастыру (амандасу, «сау болыңыз» деп айту) Өнегелі 15 ми</p>			

Тәрбиелеу-білім беру процесінің циклограммасы

төлеуіңдік

Ақпан айы 2026жыл 4 апта

Білім беру ұйымы «Димаш» бөбекжай-балабақшасы

Топ «Қызғалдақ» ересек тобы

Балалардың жасы 4 жас

Күн тәртібі	Дүйсенбі 23.02.2026ж	Сейсенбі 24.02.2026ж	Сәрсенбі 25.02.2026ж	Бейсенбі 26.02.2026ж	Жұма 27.02.2026ж
Балаларды қабылдау	<p>Балаларды жылы қарсы алу, ата-аналарымен амандасу Балалардың сыртқы келбетін, денсаулық жағдайын бақылау (көңіл-күйі, тазалығы, дене температурасы, т.б.) Ата-аналардан баланың денсаулығы туралы қысқаша ақпарат алу Балаларды жеке-жеке ойынға бағыттау, таңғы тыныш ойындарды ұйымдастыру Өлеуметтік қарым-қатынасын дамытуға жағдай жасау (құрдастарымен амандасу, әңгімелесу) Қауіпсіздікті қамтамасыз ету (заттарын дұрыс орнына қою, тәртіп сақтау) Қауіпсіз, жайлы дамытушы білім беру ортасын құру Қазақ халқының мәдени мұрасы домбыра күйлерін қосу Күй күмбір</p>				
Ата-аналармен әңгімелесу, кеңес беру Өнегелі 15 минут	<p>Ата-аналардың педагогикалық мәдениетін арттыру; әр тәрбиеленушінің отбасымен әріптестік қарым-қатынасын орнату; балаларды дамыту мен тәрбиелеу үшін отбасы мен МДҰ-ның күш-жігерін біріктіру; ата-аналардың, МДҰ тәрбиеленушілері мен педагогтерінің қарым-қатынасына оң көзқарас, ортақ мүдделер, өзара түсіністік атмосферасын құру. Ата-аналармен жұмысты ұйымдастыру Балаңызға өздігінен киінуге мүмкіндік беріңіз, аздап уақыт қалдырыңыз. Баланың таңғы асын дәруменге бай етіп дайындаңыз. Жылы тілектер айтып шығарып салыңыз, бұл сенімділік береді. Киімін өзі таңдауына мүмкіндік беріңіз, бірақ ауа райына сай нұсқалар ұсыныңыз</p>				
Балалардың дербес әрекеті (баяу қимылды ойындар, үстел үсті ойындары, бейнелеу әрекеті, кітаптар қарау және тағы басқа әрекеттер)	<p>«Спорт-лото». Мақсат-міндеттер: балаларға спорт түрлерін үйрету, олардың бір-бірінен айырмашылығын танып білу; спортқа деген қызығушылығын арттыру. Ойын атрибуттары: спорт түрлеріне байланысты суреттер. Ойынның барысы: балаларға спорт түрлері</p>	<p>«Адалдық шеңбері» Ойынның мақсат-міндеттер: балаларды адалдыққа тәрбиелеу, зейінді дамыту. Педагог балаларды екі командаға бөледі. Бір команданың қатысушылары қолдарынан ұстап,</p>	<p>Такпақ жаттау "Тазалықтың досы" Сылдырлайды мөлдір су, Мөлдір суға қолың жу. Жуынсаң сен әрдайым, Аппақ бетің, маңдайың. Тазалықтың досы -</p>	<p>Дидактикалық ойын. «Не артық?», «Спорт». Мақсат-міндеттер: есте сақтау қабілеттерін дамыту, қызықтыру. Спорт атауларын бекіту. (сөйлеуді дамыту)</p>	<p>«Тек жақсы қасиеттерді ата» Педагог қолына доп алып, балалардың алдына тұрады да, олардың әрқайсысына допты лақтырады. Балалар допты кез-келген «жақсы қасиет» (адалдық, мейірімділік, ұқыптылық) айтылған кезде ғана ұстап алуы тиіс. Бұл жағдайда олар педагогке қарай қадам жасайды. Егер балалар</p>

	салынған сурет карточкасы үлестіріліп беріледі. Оны балалар тиісті суреттермен жабады. Карточканы кім бұрын жауып таса, сол жеңіске жетеді. (қоршаған ортамен танысу, сөйлеуді дамыту)	«адалдық шеңберін» құра отырып, қолдарын жоғары көтереді. Екінші команданың мүшелері бірінің артынан бірі сапқа тұрып, көңілді музыкамен «адалдық шеңберінің» ішіне кіріп, шығады. Музыка тоқтағанда «адалдық шеңберін» құрып тұрған балалар қолдарын төмен түсіреді. Шеңбердің ішінде қалып қойған қатысушылар өздерінің адал әрекеттері туралы кезекпен айтып береді. Содан кейін командалар орындарымен алмасады, ойын қайта басталады. (сөйлеуді дамыту)	Су дегенің осы. Бай! Бай! -Бұл бала Қай бала? Қарашы Үстіне, Өзіне - Не түсті Көзіңе? Бет-ауыз Кір айғыз. А.Меңжанова (сөйлеуді дамыту, көркем әдебиет, қазақ тілі)		байқаусызда «жаман қасиет» (сарандық, ашуланшақтық) айтылғанда допты ұстап алса, олар артқа бір қадам шегінеді. Педагогке бірінші жеткен бала жеңімпаз болады. (сөйлеуді дамыту)
Таңертеңгі жаттығу	Ақпан айына арналған таңертеңгі жаттығулар кешені (Жалпы дамытушы жаттығулар, қимыл белсенділігі, ойын әрекеті).Әнұран орындату				
Таңғы ас	Таңғы ас алдында қолдарын сумен сабындап жуу мәдениетін қалыптастыру. Жеңдерін өз бетімен түру, жуыну кезінде киімді суламау, жуыну кезінде суды шашыратпау білігін бекіту. Өз орнын тауып отыру. Үстел басында қарапайым мінез-құлық дағдыларын қалыптастыру: нанды үгітпеу, тамақты ауызды жауып шайнау, ауызды тамаққа толтырып сөйлемей. Тамақтанып болғаннан кейін алғыс айтуды үйрету (мәдени-гигиеналық дағдылар, өзіне-өзі қызмет ету, кезекшілердің еңбек әрекеті) Суды, тамақты, энергияны үнемді тұтыну» - табиғи ресурстарға ұқыпты қарауды қалыптастыру Бір тұтас тәрбие				
Ұйымдастырылған іс-әрекетке дайындық	"Дені саудың - жаны сау" тақырыбында әңгімелесу. (сөйлеуді дамыту)	"Спорт" түрлері туралы әңгімелесу. (сөйлеуді дамыту)	Жеке бастың гигиенасы туралы әңгімелесу. (сөйлеуді дамыту)	Денсаулық туралы мақал-мәтелдер жаттау. (көркем әдебиет)	Дәрумендер жайлы әңгімелесу. (сөйлеуді дамыту)

<p>Білім беру ұйымының кестесі бойынша ұйымдастырылған іс-әрекет</p>	<p>Дене шынықтыру</p> <p>аяқтың сыртқы қырымен жүру; тізені жоғары көтеріп жүргізу; 10 метрге дейінгі қашықтықта заттардың арасымен тура бағыт бойынша, көлбеу тактай бойымен төрттағандап еңбектеу; 2–3 метр қашықтыққа алға ұмтылып қос аяқпен секіру; заттардың арасымен құрсауларды бір-біріне домалату; арқанның бойымен тепе-теңдікті сақтап жүру; бір-бірінің жанына сапқа тұру.</p> <p>Ұлттық ойын: «Асық шерту» Мақсатты: Балаларды дәлдікке шапшандыққа тәрбиелеу Бір тұтас тәрбие аясында</p>	<p>Музыка</p> <p>"Зырлайды шанамыз". Мақсат-міндеттер: балаларды ән тыңдауда оның сипаты мен ерекшелігіне айрықша мән беруге үйрету; топпен әнді бір мезгілде бастап, бір мезгілде аяқтауға дағдыландыру; би элементтерін музыка ырғағына сай жасай білуге жаттықтыру.</p>	<p>Дене шынықтыру</p> <p>Таныс, бұрын үйренген жаттығуларды және қимылдарды музыкамен сүйемелдеу арқылы орындау</p> <p>Ұлттық қимылды ойын: «Ақ серек, көк серек» Мақсаты: -Балаларды ұлттық ойын туралы түсінігін кеңейту Бір тұтас тәрбие аясында</p>	<p>Қазақ тілі</p> <p>"Кел, жаттығайық! Адамның дене мүшелері. Оң - сол." Мақсат-міндеттер. Балалардың ұғымындағы адамның дене мүшелері туралы түсініктерін дамыту; саламатты өмір салты, жаттығудың маңызы жайлы түсініктерін қалыптастыру; дәрумендердің пайдасы, «сол», «оң» жақ туралы түсініктерін бекіту. Балаларды сызбадағы дене мүшелерінің бейнеленуін өз денесімен сәйкестендіре білуге үйрету; дене мүшелерін атауды үйрету; артикуляциялық аппараттарын, оң және сол қолдарын ажырату біліктіліктерін, ойлау, еске сақтау қабілеттерін, жағымды эмоция білдіре білуді дамыту. Ұйымшылдыққа, әдептілікке, саламатты өмір салтын ұстануға тәрбиелеу.</p>	<p>Дене тәрбиесі</p> <p>Жалпы дамытушы жаттығулар. Негізгі қимылдар: Адымдап жүру; сапта бір-бірден жүгіру; аяқты бірге, алшақ қойып, бір аяқпен (оң және сол аяқты алмастыру) секіру; оң және сол қолымен көлденең қойылған нысанаға (2–2,5 метр қашықтықтан) лақтыру</p> <p>Музыка</p> <p>"Зырлайды шанамыз". (қайталау) Мақсат-міндеттер: балаларды ән тыңдауда оның сипаты мен ерекшелігіне айрықша мән беруге үйрету; топпен әнді бір мезгілде бастап, бір мезгілде аяқтауға дағдыландыру; би элементтерін музыка ырғағына сай жасай білуге жаттықтыру</p>
	<p>Сөйлеуді дамыту</p> <p>"Жеті ағайын тақпағын мәнерлеп оқу".</p> <p>Мақсат-міндеттер: балаларды "Жеті ағайын" тақпағымен таныстыру; денсаулыққа байланысты "жеті ағайын" сөз</p>	<p>Сурет салу</p> <p>"Қанекей, сапқа тұр!"</p> <p>Мақсат-міндеттер: балалардың топтас достармен бірігіп таңертеңгі жаттығуды жасап</p>	<p>Математика негіздері</p> <p>"Қатарға тұрайық, спортшылар".</p> <p>Мақсат-міндеттер: балалардың бірден беске дейінгі реттік сандар, тура және кері санау жөніндегі</p>	<p>Қоршаған ортамен таныстыру</p> <p>"Жалбыз өсімдігі".</p> <p>Мақсат-міндеттер: балаларды жалбыз емдік өсімдігімен таныстыру; жалбыздың шипалы қасиеттері жайлы</p>	<p>Қоршаған ортамен таныстыру</p> <p>"Денсаулығым - байлығым".</p> <p>Мақсат-міндеттер: балалардың денсаулық туралы білімдерін кеңейту; денсаулықты сақтау үшін</p>

	<p>тіркесінің ауыспалы мағынасын түсіндіру.</p> <p>Театрды сахналау.</p> <p>"Қаңбақ шал" ертегісін сахналау.</p> <p>(көркем әдебиет)</p>	<p>жатқан балалар бейнесін салуға бейімдеу; адамның денесін салуда пропорцияларды ұстану техникасына үйрету.</p> <p>Құрастыру</p> <p>"Аққу құсы әдемі".</p> <p>Максат-міндеттер: балаларды табиғи материал: қарағай бүршігі және ермексаздарды пайдалана отырып аққуды құрастыруды үйрету; ермексаздың көмегімен жеке бөлшектерді біріктіру іскерліктерін жетілдіру; табиғи материалдар туралы білім бере отырып, жыл құстары, аққу туралы туралы білімдерін кеңейту.</p>	<p>білімдерін нығайту.</p> <p>Көркем әдебиет</p> <p>"Аурудан аяған күштірек".</p> <p>Максат-міндеттер: балаларды "Аурудан аяған күштірек" әңгімесімен таныстыра отырып, мазмұны бойынша мәтіндегі жолдарды мәнерлеп оқу; әңгіме мазмұнын зейін қойып, мұқият тыңдауға үйрету.</p>	<p>түсініктерін нығайту.</p> <p>Сюжетті-рөлдік ойын "Аурухана"</p> <p>Максат-міндеттер: дәрігер, медбике мамандығына қызығушылықтарын ояту; балалардың медицина қызметкерлерінің міндеттері жайлы білімдерін кеңейту; сауалнама жүргізу біліктіліктерін дамыту; жанашырлыққа, басқаларға қамқорлық танытуға, көмек көрсетуге талпынуға тәрбиелеу.</p> <p>Барысы: Ойынның барлық қатысушылары өз бетінше рөлдерге бөлініп, әрқайсысының міндеттерін талқылайды: дәрігер (науқасты қарайды, шағымын тыңдайды, емдеуді тағайындайды), медбике (алғашқы көмек көрсетеді, емдеу шараларын жүргізеді), науқастар (аурудың белгілерін бейнелейді). Арнайы киімдерді қолдануды ұмытпау керек. Балалар ойын барысында, өздерінің дәрігерге қараланған сәтін көрсете алады.</p> <p>Тәрбиешіге назарын балалардың науқастардың жағдайына жанашырлық танытып, қамқорлық көрсетуіне аударуы керек.</p>	<p>денсаулық ережелері мен қағидаларын бала бойына сіңіру; әркімнің өз денсаулығына өзі жауапкершілікпен қарауы туралы ұғым беру.</p> <p>Жапсыру</p> <p>"Дәрумендер".</p> <p>Максат-міндеттер: балаларды түрлі-түсті майлықтарды жырту, умаждау әдісі арқылы өздері таңдап алған жеміс қимаулігісінің үстіне желімнің көмегімен жапсыруға, дайын жемістерді қағаздан жасалған себеттің үстіне жапсыруға үйрету.</p>
Серуенге дайындық	Көрсету бойынша киімдерін киюді, қимыл белсенділігіне жағымды эмоциялық қарым-қатынас білдіруді, бұрын игерген қимылдарды өздігінен орындауды жетілдіру. Киім шкафтарын тануды қалыптастыру (өзіне-өзі қызмет ету дағдылары, ұсақ моториканы дамыту				
Серуен	"Қырауды бақылау."	Ауа райына қарай	Қардың тереңдігін	Қарлы боранды бақылау.	Қардың жауғанын

<p>(қоршаған ортамен танысу, сөйлеуді дамыту, көркем әдебиет)</p> <p>Мақсат-міндеттер: балаларға қыраудың қалай болатынын айтып кету. Қырау түскен ағаштарды бақылау. Темір затқа үрлеп көрейік. Оған қырау түсті, біздің</p> <p>буымыз суықтан қырауға айналды. Сонымен қырау бұл кәдімгі бу, ол әйнек шынысына, ағаш бұтақтарына, басқа заттарға қатып, қырауға айналған. Қырау күннің ашық кезінде пайда болады.</p> <p><i>Көркем сөз.</i></p> <p>Тазартып бар кір шаңнан,</p> <p>Қыс өнерін бастады.</p> <p>Терезеге қыраудан,</p> <p>Сурет салып тастады.</p> <p>Қимылды ойын. «Ақ қоян». (дене шынықтыру)</p> <p>Мақсат-міндеттер: қимылды жаттығуларды жасауды үйрету, тапқырлық таныта білу.</p> <p>Еңбек: бір-біріне кедергі жасамай, жұмыс істеуге үйрету.</p> <p>Жеке жұмыс: тәжірибе жасау: мұз бу су (заттың бір түрден басқа түрге</p>	<p>қардың өзгеруін байқау. (қоршаған ортамен танысу, сөйлеуді дамыту, көркем әдебиет)</p> <p>Болжау. Аязды күні қар жауса, күн жылынады. Суықтан қорықпа, суық сумен жуын.</p> <p>Мақал-мәтел,</p> <p>Қыс қандай болса, жаз да осындай.</p> <p>Байқау: жылы күндері жауған қар жабысқақ болатыны. Жабысқақ қардан аққала жасауға ыңғайлы екенін балаларға түсіндіру. Ал аязды күндері қар үгітіліп, құрғап тұрғанда ештеңе жасауға болмайды. Ауа қысымының өзгеруіне байланысты қардың өзгеретінін бақылатып отыру, қардың өзгеру себептерін тереңдетіп түсіндіру.</p> <p>Қимылды ойын. «Бәйге». (дене шынықтыру)</p> <p>Балаларды әртүрлі жарысқа қатысуға үйрету (кім бұрын жылжиды, кім бұрын</p>	<p>бақылау. (қоршаған ортамен танысу, сөйлеуді дамыту, көркем әдебиет)</p> <p>Жұмбақ.</p> <p>Көктен түсіп көбейді,</p> <p>Ұқсайды өзі шекерге,</p> <p>Бірақ ешкім жемейді,</p> <p>Жерде жатыр бекерге. Ол не? (Қар).</p> <p>Бақылау. Балалардың көңілін ауланың қай жерлерінде қалың қар жатқанына аудару, қардың қаншалықты терең екенін білуді ұсыну. Балаларға метрді көрсету және әр жердегі қар қалыңдығын өлшеу; қалың қарды күрекпен қазып, қардың қалыңдығына назар аудару.</p> <p>Қимылды ойын. «Ақшақарды ізде». (дене шынықтыру)</p> <p>Ептілікті, шапшандықты дамытатын, кеңістікті бағдарлауды қажет ететін, қимыл түрлерін өзгертіп отыратын ойындарға қызықтыру.</p> <p>Еңбек. Гүлзардың орнын жинастыруды ұйымдастыру.</p> <p>Қар тоқтату жөніндегі пікірді қалыптастыру (қарды тоқтатады, жел соққанда), қардан кедергілер жасау,</p>	<p>(қоршаған ортамен танысу, сөйлеуді дамыту, көркем әдебиет)</p> <p>Мақсат-міндеттер. Желді ауа райындағы қардың қозғалысы туралы түсінік беру.</p> <p>Ересек адамдармен бірге орындалатын қарапайым еңбек тапсырмалары: желді қарауға арналған айналмалы бағыттаушыны жасау. (еңбек іс-әрекеті)</p> <p>Мақсат-міндеттер.</p> <p>Бірлесіп шығармашылық жұмыспен айналысу қабілетін дамыту.</p> <p>Қимыл-қозғалыс ойындары. (дене шынықтыру)</p> <p>"Ұшақ".</p> <p>Мақсат-міндеттер. Бір-біріне соқтығыспай жүгіру қабілеттерін дамыту; епті, жылдам болуға тәрбиелеу.</p> <p>Өзіндік еркін ойын әрекеттері: "Келесі кім?" (дене шынықтыру)</p> <p>Мақсат-міндеттер. Бір жерде тұрып және жүгіріп келіп ұзындыққа секіруді үйрету.</p>	<p>бақылау. (қоршаған ортамен танысу, сөйлеуді дамыту, көркем әдебиет)</p> <p>Мақсат-міндеттер: қардың жауып тұрғанын бақылау, ауа райына байланысты құбылыстарды түсіндіру, аязды күнде қар жеңіл болады, олар ауада билегендей ұшады, жылырақ күндері қар ауырлау тартады, қалықтап жерге түседі, суық күнде қар ұшқындары жеделдеп жауады.</p> <p>Тапсырма.</p> <p>«Қыс» тақырыбына символдар арқылы суреттер салуды ұсыну.</p> <p><i>Көркем сөз.</i></p> <p>"Көкше мұз" Сейіл Боранбаев.</p> <p>Көл бетінде көкше мұз,</p> <p>Көкше мұзда қызық көп.</p> <p>Сырғанамаймыз кеште біз,</p> <p>Айқыш-ұйқыш сызып кеп.</p> <p>Қыза-қыза келгенде,</p> <p>Құйын болып кетеміз.</p> <p>Жүйрік деген желден де ,</p> <p>Басып озып кетеміз.</p> <p>Қимылды ойын: «Аңшы мен қояндар». (дене шынықтыру)</p>
---	---	---	---	---

	<p>айналуы).</p> <p><i>Жорамал.</i></p> <p>Ағашқа қырау түссе, аяз болады.</p> <p>Тұман болса, күн жылынады.</p> <p>Егерде түнде қырау түссе, күндіз қар жаумайды.</p> <p><i>Жұмбақ.</i></p> <p>Қанат сияқты ақ, Ұлпа боп жерде жатады.</p>	<p>оzaды сол жеңіске жетеді).</p> <p>Балаларды достарының жеңісіне жеткеніне қуануға үйрету.</p> <p>Еңбек. (еңбек дағдылары)</p> <p>Қардан жолды тазартуға тәрбиешіге көмектестіру.</p> <p>Тәжірибе. Қардың қасиеттері.</p> <p>1. Аязды күні қарды қолғаппен алса, ол жабыспайды, шашылады.</p> <p>2. Қарға су құйсаң, одан қаршық жасауға болады. Қар дымқыл әрі жабысқақ болады.</p> <p>Қорытынды.</p> <p>- Балалар, біз бұдан дымқыл қарды жабыстырудың оңайлығын байқадық.</p>	<p>тәрбиешіге көмектесу. Тапсырманы орындау, бірлесіп атқаруда кішігірім тәсілдерін қалыптастыру.</p> <p>Өз бетімен ойындар.</p> <p>Өз құрдастарымен, 2-3 рөлден тұратын ойын ойнағанда, бірлесуге талаптандыру, рөлді бөлу, ойын тәртібін орындау, жалпы ойын шартына сәйкес әрекет ету.</p>		<p>Мақсат-міндеттер: жылжымалы лақтырған нысанаға затты тигізу, жүгіруге өрмелеп шығуға жаттықтыру.</p> <p>Еңбек: тәрбиеші жұмысты әркімге бөліп беруге көмектеседі. Бірі қарды жинаса, енді бірі оны тасиды, шанаға артады, ұжым болып бәрі қарды тазалауға қатысады.</p> <p>Мақсат-міндеттер: жұмысты бірігіп атқаруға бағыт беру.</p> <p>Жеке жұмыс.</p> <p>«Адасқан қар қиыршықтары» тақырыбына шығармашылық әңгіме құрастыру.</p> <p><i>Жұмбақ.</i></p> <p>Құм сияқты ұсақ болғанымен, жер бетін жауып үлгереді. (қар)</p>
Серуеннен оралу	<p>Топқа оралу кезінде қатарға тұруды дағдыландыру. Асықпай педагогтің артынан жүру, жұптасып жүруді үйрету. Өз шкафтарын тану дағдысын қалыптастыру. Топта киетін аяқ киімдерін өз бетінше ауыстырып, киюін үйрету. (дербес қимыл әрекеті).</p>				
Түскі ас	<p>Түскі ас алдында гигиеналық шараларды орындау : қолды дұрыс жуу, өз орамалының орнын білу, қолды дұрыс сүрту, орамалды ілу көркем сөз қолдану, мысалы «Сылдырлайды мөлдір су, мөлдір суға қолыңды жу» Балаларды үстел басында дұрыс отыру, үстелге қойылған ыдыстар мен заттарды таныстыруды жалғастыру (мәдени-гигиеналық дағдылар, өзіне-өзі қызмет ету, кезекшілердің еңбек әрекеті)</p>				
Күндізгі ұйқы	<p>Киім түймелерін, сырмаларын өздігінше ағытуды қалыптастыру. Киімдерін ұқыпты орындыққа іліп (немесе арнайы сөреге) қоюды үйрету. Өз төсек орнын тауып жатуды үйрету.</p> <p>Балалардың тыныш ұйықтауы үшін жайы баяу музыка тыңдау. Бесік жырын айтып беру (өзіне-өзі қызмет ету дағдылары, ірі және</p>				

	ұсақ моториканы дамыту) Балалардың тыныш ұйықтауы үшін жайы баяу музыка тыңдау. (Музыка)				
Біртіндеп ұйқыданояту, сауықтыру шаралары	<i>Төсектен тұрып, түйіршекті және жұмсақ жолақшалармен жүруді дағдыландыру. (дене жаттығулар мен белсенділігі)</i> Киімдерін реттілікпен өздігінен киіну. Түймелерін қадау, сырмаларын сыру, аяқ киімдерін дұрыс киюді үйрету. (өзіне-өзі қызмет ету дағдылары, ірі және ұсақ моториканы дамыту) Қолдарын жуу, құрғатып сүрту, сүлгіні өз орнына іліп қоюды үйрету. (мәдени-гигиеналық дағдылар) . Суды, тамақты, энергияны үнемді тұтыну» - табиғи ресурстарға ұқыпты қарауды қалыптастыру Бір тұтас тәрбие				
Бесін ас	Ересектің бақылауымен бетін, қолдарын ластанған кезде және тамақтың алдында өз бетінше жуу, беті мен қолын жеке орамалмен құрғатып сүрту, ересектің көмегімен өзін ретке келтіруін қалыптастыру.Өз орнын тауып отыру. Үстел басында қарапайым мінез-құлық дағдыларын қалыптастыру: нанды үгітпеу, тамақты ауызды жауып шайнау, ауызды тамаққа толтырып сөйлемеу. Тамақтанып болғаннан кейін алғыс айтуды үйрету (мәдени-гигиеналық дағдылар, өзіне-өзі қызмет ету)				
Балалардың дербес әрекеті (баяу қимылды ойындар, үстел үсті ойындары, бейнелеу әрекеті, кітаптар қарау және тағы басқа әрекеттер)	Кітаптар қарау. Таныс ертегі қойылымын жасату. (сөйлеуді дамыту) Балаларды топты безендіруге қатыстыру үшін топты безендіруге арналған заттардың үлгісіне қарап орталықтарға бөлініп іс әрекеттер жасату. (мүсіндеу, сурет салу, жапсыру)	Өзінің дене бөліктерін бағдарлау және атауды жетілдіру (бас, аяқтар, қолдар). Еңбек құралдарын оң қолымен солдан оңға қарай орналастыруды пысықтау (математика негіздері) Балалардың қалауы бойынша еркін тақырыпта жапсыру әрекетін жасату. (жапсыру)	Топтағы көліктерді санату, салыстыру. жиын жасату. (математика негіздері) Топтағы гүлдердің мүсінін жасау және қағаздан жасату. (мүсіндеу, жапсыру)	Шырша бұтақтарының композицияны құрастыру кезінде заттар мен нысандардың көлемі арақатынасын ескеруін қадағалау; (жапсыру)	Балалардың қалауы бойынша дербес әрекеттер. Құрастыру және шығармашылық бағытында кітаптар қарау, әңгімелесу. Шырша ойыншықтарының суретін салу, мүсінін жасату, немесе қағаздан өздері ойыншық жасауына мүмкіндік беру. (сурет салу, құрастыру, мүсіндеу, жапсыру)
Балалармен жеке жұмыс	түрлі бағытта тура сызықтарды, олардың қиылысуын жүргізе білуді қалыптастыру	көкөністер, жемістердің, ыдыстардың ойыншықтардың, жануарлардың суреттерін салуға үйрету	мазмұнды композицияның бейнесін салу дағдыларын игерту	мүсіндеудің түрлі әдістерін қолданып, 1-3 бөліктерден тұратын түрлі заттарды мүсіндеу алады	халықтық бұйымдардың желісі бойынша ыдыстарды мүсіндеу дағдыларын Игерту

Серуенге дайындық	Киініп-шешіну кезінде киімдерін белгілі тәртіппен киюге және шешуге жаттықтыру. Киіміндегі ұқыпсыздықты байқап, оны өз бетінше немесе ересектердің көмегімен жоюға, қол орамалды пайдалануға үйретуді жалғастыру. Қатармен жұптасып жүруді, қатарды бұзбауды үйрету. Таза ауада қандай ойындар ойнайтынын балалармен жоспарлау. (сөйлеуді дамыту, өзіне-өзі қызмет ету дағдылары, ірі және ұсақ моториканы дамыту).				
Серуен	Еркін ойындар Қардан әр түрлі құрылымдар құрастыруды жетілдіру. (Құрастыру) Қимылды ойын «Жоғары лақтыр» Мақсаты: Ептілікке тәрбиелеу	Қимылды ойын «Шеңберге түсір» Мақсаты: Ептілікке дәлдікке тәрбиелеу	Балалардың қалауы бойынша ән айту, қимылды би билету. (музыка) Еркін ойындар Қимылды ойын «Жалауға қарай жүгір»	Еркін ойындар Қимылды ойын «Поезд» Мақсаты: Бірлікке, ұйымшылдыққа, жұмыла жұмыс жасауға тәрбиелеу.	. Шанамен сырғанау. Еркін ойындар
Серуеннен оралу	Топқа оралу кезінде жылдам қатарға тұруды дағдыландыру. Асықпай бір-бірін итермей жүруді үйрету. Топта киетін аяқ киімдерін өз бетінше ауыстырып, киюін қалыптастыру. Жұмбақтар шешу, өлеңдер, әндер жаңылтпаштар, санамақтар және т.б. жаттау (көркем әрекет, дербес ойын әрекеті).				
Балалардың үйге қайтуы	Балаларды ата-анасына жылы қарсы алып, тапсыру. Ата-аналарға баланың күн ішіндегі көңіл-күйі, жетістігі, іс-әрекеті туралы қысқаша ақпарат беру. Балалардың жеке заттарын (киім, аяқ киім, қолөнер жұмыстары) дайындап беру. Ата-анамен бала тәрбиесіне байланысты қысқа кеңес беру. Балалардың қауіпсіздігін қадағалау (ата-анасына немесе сенімді адамға ғана тапсыру). Қоштасу дәстүрін қалыптастыру (амандасу, «сау болыңыз» деп айту) Өнегелі 15 ми				

Тәрбиелеу-білім беру процесінің циклограммасы



Наурыз айы 2026жыл 1 апта

Білім беру ұйымы «Димаш» бөбекжай-балабақшасы

Топ «Қызғалдақ» ересек тобы

Балалардың жасы 4 жас

Күн тәртібі	Дүйсенбі 02.03.2026ж	Сейсенбі 03.03.2026ж	Сәрсенбі 04.03.2026ж	Бейсенбі 05.03.2026ж	Жұма 06.03.2026ж
Балаларды қабылдау	<p>Балаларды жылы қарсы алу, ата-аналарымен амандасу Балалардың сыртқы келбетін, денсаулық жағдайын бақылау (көңіл-күйі, тазалығы, дене температурасы, т.б.) Ата-аналардан баланың денсаулығы туралы қысқаша ақпарат алу Балаларды жеке-жеке ойынға бағыттау, таңғы тыныш ойындарды ұйымдастыру Әлеуметтік қарым-қатынасын дамытуға жағдай жасау (құрдастарымен амандасу, әңгімелесу) Қауіпсіздікті қамтамасыз ету (заттарын дұрыс орнына қою, тәртіп сақтау) Қауіпсіз,жайлы дамытушы білім беру ортасын құру Қазақ халқының мәдени мұрасы домбыра күйлерін қосу Күй күмбір</p>				
Ата-аналармен әңгімелесу, кеңес беру Өнегелі 15минут	<p>Ата-аналардың педагогикалық мәдениетін арттыру; әр тәрбиеленушінің отбасымен әріптестік қарым-қатынасын орнату; балаларды дамыту мен тәрбиелеу үшін отбасы мен МДҰ-ның күш-жігерін біріктіру;ата-аналардың, МДҰ тәрбиеленушілері мен педагогтерінің қарым-қатынасына оң көзқарас, ортақ мүдделер, өзара түсіністік атмосферасын құру. Ата-аналармен жұмысты ұйымдастыру Балаңызға өздігінен киінуге мүмкіндік беріңіз, аздап уақыт қалдырыңыз. Баланың таңғы асын дәруменге бай етіп дайындаңыз. Жылы тілектер айтып шығарып салыңыз, бұл сенімділік береді. Киімін өзі таңдауына мүмкіндік беріңіз, бірақ ауа райына сай нұсқалар ұсыныңыз</p>				
Балалардың дербес әрекеті (баяу қимылды ойындар, үстел үсті ойындары, бейнелеу әрекеті, кітаптар қарау және тағы басқа әрекеттер)	<p>«Таза су, лас су» (Суды сүзу) Мақсаты: Балаларға судың тазалығын сақтау маңыздылығын түсіндіру Екі стакан су Бір стаканға құм, топырақ немесе ұсақ қағаз қиқымдарын араластырыңыз Дәкеден немесе сүзгі қағазынан жасалған сүзгі Тәжірибе барысы: Балаларға екі стакан суды көрсетіп, қайсысы таза, қайсысы лас екенін сұраңыз. Лас суды</p>	<p>«От қауіпті!» (Өрт қауіпсіздігі) Ойын барысы: «Сіріңке кімге арналған?» (Үлкендерге!) «Өрт шықса, не істеу керек?» (Үлкендерге айту!) Балалар өрт сөндірушілердің рөлін ойнайды: «Өрт шықты!» дегенде балалар қолдарымен су шашып, өртті сөндіргендей әрекет жасайды. «101» нөмірін есте сақтау маңызды екенін үйренеді. Қауіпсіздік ережелері</p>	<p>Балаларға үйдегі қауіпсіздік ережелері түсіндіріледі: Розеткаға қол тигізбе! Пышақты ұстама! Дәрілерді өз бетінше ішпе! Қауіпсіздік ережелері «Ұлттық мәдениет – ұлттық киімдер» Челлендж қазақша ұлттық киім кию Бір тұтас тәрбие жоба</p>	<p>«Ізгіліктің бір ізі алғыс» Тәрбиеленушілердің олардың ата-аналарының және педагогтердің қатысуымен барлығына алғыс айтамыз Біртұтас тәрбие жобасы аясында</p>	<p>«Қыз қуу» Балалар екі топқа бөлінеді: ұлдар және қыздар. Ойын басталғанда, қыздар алға жүгіріп кетеді. Белгілі бір қашықтықтан кейін (тәрбиеші белгілеген сызықтан) ұлдар қыздарды қуып жетуі керек. Егер ұл бала қызды қуып жетсе, қызға жеңіл қол тигізіп "қуып жеттім!" деп айтуы керек. Егер қыз мәреге бірінші жетсе, ол "жеңімпаз" атанады. Дене</p>

	сүзгі арқылы өткізіп, оның тазаланғанын бақылаңыз. Қорытынды: «Лас суды ішуге болмайды! Табиғатты таза ұстауымыз керек!» Экологиялық тәрбие		аясында		тәрбиесі, Бір тұтас тәрбие жоба аясында
Таңертенгі жаттығу	Наурыз айына арналған таңертенгі жаттығулар кешені ((Жалпы дамытушы жаттығулар, қимыл белсенділігі, ойын әрекеті). Әнұран орындау				
Таңғы ас	Таңғы ас алдында қолдарын сумен сабындап жуу мәдениетін қалыптастыру. Жеңдерін өз бетімен түру, жуыну кезінде киімді суламау, жуыну кезінде суды шашыратпау білігін бекіту. Өз орнын тауып отыру. Үстел басында қарапайым мінез-құлық дағдыларын қалыптастыру: нанды үгітпеу, тамақты ауызды жауып шайнау, ауызды тамаққа толтырып сөйлемеу. Тамақтанып болғаннан кейін алғыс айтуды үйрету (мәдени-гигиеналық дағдылар, өзіне-өзі қызмет ету, кезекшілердің еңбек әрекеті) Суды, тамақты, энергияны үнемді тұтыну» - табиғи ресурстарға ұқыпты қарауды қалыптастыру Бір тұтас тәрбие				
Ұйымдастырылған іс-әрекетке дайындық	Көктем жаршысы - құстар тақырыбында әңгімелесу. Аналар мейрамдары туралы әңгімелесу. (сөйлеуді дамыту)	Көктемнің ерекшеліктері туралы әңгімелесу. (сөйлеуді дамыту)	Көктемнің суретіне қарап әңгімелесу. (сөйлеуді дамыту)	Көктем туралы тақпақтар жаттау. (сөйлеуді дамыту)	Көктем туралы ән айту. (сөйлеуді дамыту)
Білім беру ұйымының кестесі бойынша ұйымдастырылған іс-әрекет	Дене шынықтыру Қолды алға, екі жаққа, жоғары көтеріп тұрған қалыпта алға еңкейіп қолдарын арқасына апару; саусақтарын бүгіп, қолдарын айналдыра қимылдауды орындау. Екі қол белде, кезекпен екі жаққа бұрылғанда екі қолды екі жаққа жайып	Қазақ тілі "Көктем мезгілі. Көктемгі табиғат құбылыстары." Мақсат-міндеттер. Балалардың ұғымындағы көктем мезгілі және көктемгі табиғат құбылыстары жайлы білімдерін кеңейту; құстардың ерекшеліктері жайлы түсініктерін	Дене шынықтыру "Арқан үстімен адымдап жүру". Мақсат-міндеттер: балаларды сапта бірінің артынан бірі бір бағытта жүру және жүгіруге жаттықтыру; педагогтің белгісі бойынша жүріп	Музыка "Анаға сәлем". (пысықтау) Мақсат-міндеттер: балаларды ана туралы әннің сипатын ажырата білу және дыбысты есту қабілетін қалыптастыру; төмен және жоғары	Дене шынықтыру Екі қол белде, екі қолды алдыңғы жақ пен екі тұсқа көтеріп, қатарынан (4–5 рет) жүрелеп отыру; Отырып аяқтың ұшын созу, табанды бұғу. Ұлттық құндылықты дәріптеу мақсатында

	<p>жіберу. Екі қол белде оңға, солға иілу, еңкею, шалқаю; алға еңкею, қолдың ұшын аяқтың ұшына жеткізу.</p> <p>Ұлттық қимылды ойын: «Түйілген орамал» Мақсаты: -Балаларды ұлттық ойын туралы түсінігінің болуы;</p> <p>- Шапшандылықтарын арттыру, сөздік қорларын дамыту;</p> <p>-Патриоттық сезімге тәрбиелеу;</p>	<p>қалыптастыру; 8 наурыз - аналар мерекесі жайлы түсініктерін дамытуға ықпал етуді жалғастыру. Балаларға қазақ тілін тақпақтар арқылы түсініп, қабылдауды үйрету; қазақша әңгіме мен тақпақ жанрларын ажырату біліктіліктерін дамыту; көктем жайлы тақпақ жаттауға жаттықтыру; жыл мезгілі жайлы кішігірім, тұтас әңгімені модельдеу біліктіліктерін, көктемгі құбылыстар жайлы жай сөйлем құрастыруды дамыту; еске сақтау, көру, ойлау қабілеттерін, жағымды эмоция таныту біліктіліктерін дамыту.</p> <p>Байқампаздыққа, ізденімпаздыққа, табиғатқа деген сүйіспеншіліктерін дамыту.</p> <p>Музыка "Анаға сәлем". Мақсат-міндеттер: балаларды ана туралы әннің сипатын ажырата білу және дыбысты есту қабілетін қалыптастыру; төмен және жоғары дыбыстарды ажырата білу қабілетін жетілдіру</p>	<p>және жүгіріп келе жатып, басқа бағытқа ауысуға дағдыландыру; жүріп келе жатып, қолға арналған жаттығуларды жасауға және шашырап жүгіруге үйрету</p>	<p>дыбыстарды ажырата білу қабілетін жетілдіру.</p>	<p>Ұлттық ойын «Бес тас» ұйымдастыру Бір тұтас тәрбие жоспары аясында</p>
	<p>Математика негіздері "Көктемгі ғажайыптар.</p>	<p>Сөйлеуді дамыту "Тілдің дыбыстық мәдениеті:</p>	<p>Құрастыру</p>	<p>Сурет салу "Құмыраға салынған</p>	<p>Мүсіндеу</p>

	<p>Геометриялық денелер мен геометриялық пішіндер".</p> <p>Мақсат-міндеттер: балаларды геометриялық денелермен таныстыру; геометриялық денелер және геометриялық пішіндерге ортақ ұқсастық, айырмашылық туралы негізгі ұғымдар беру.</p> <p>Көркем әдебиет «Ана мен бала»аңыз әңгіме Мақсаты:театрландырылған әрекеттің басқа да жұмыс түрлерін(саусақ, үстел үсті, көлеңкелі және тағы басқа) меңгерту.</p>	<p>[-у] дыбысы. "Тырналар жыры" әңгімесін оқу."</p> <p>Мақсат-міндеттер: балаларды дауыссыз [У] дыбысымен таныстыру; аналар мерекесі жөнінде мағлұматтарды тиянақтау; жыл құстары, тырналардың тіршілігі жөнінде білім беру; "туған жер", "мекендеу орны" ұғымының адам мен аң-құстарға тән құбылыс екенін түсіндіру.</p>	<p>"Дос болайық, көбелек"</p> <p>Мақсат-міндеттер: балаларды үлгі бойынша есептеу таяқшаларынан көбелектерді құрастыруға үйрету.</p>	<p>гүлдер".</p> <p>Мақсат-міндеттер: балалардың вазадағы гүлдер композициясын салу техникасына үйрету; гүлдердің бастарын қылқалам алқылы жақпалап салу, вазаны жарты шеңбер тәрізді етіп, қағаз бетінде бейнелердің үйлесімдігін сақтауға талпындырту.</p> <p>Сөйлеуді дамыту</p> <p>Жануарлардың да аңдардың да құстардың да анасы болатынын білесіңдер иә, Сендерге тапсырма ана қоянның кеңістікте орналасу бағыттарын ата етістіктерді бұйрық райымен қолдана білуге үйрету (отыр, жүр, жүгір).</p>	<p>"Аққуды мүсіндейміз".</p> <p>Мақсат-міндеттер: балаларды ермексаздан кесек үзіп, домалату, есу арқылы аққуды мүсіндеуге үйрету.</p>
Серуенге дайындық	Көрсету бойынша киімдерін киюді, қимыл белсенділігіне жағымды эмоциялық қарым-қатынас білдіруді, бұрын игерген қимылдарды өздігінен орындауды жетілдіру. Киім шкафтарын тануды қалыптастыру (өзіне-өзі қызмет ету дағдылары, ұсақ моториканы дамыту				
Серуен	<p>Маусымдық өзгерістерді бақылау <i>Мақсаты:</i> Табиғаттағы көктемгі өзгерістер туралы түсініктерін қалыптастыру; айнала қоршаған ортадан көктем өзгерістерін көре білуге үйрету; табиғатты бақылауға деген қызығушылығын арттыру, қамқор болуға тәрбиелеу. <i>Бақылау барысы</i> <i>Тәрбиеші:</i> <i>Балалар, мені тыңдаңдар, қазір мен сендерге өлең</i></p>	<p>Қайың ағашын бақылау <i>Мақсаты: қайың ағашы туралы, ағаштардың көктемгі өзгерістері туралы білімдерін молайту.</i> <i>Бақылау барысы</i> <i>Көркем сөз «Жас шыбық» А. Меңдібай</i> <i>Көшетін әкеп қайыңның, Отырғыздым аулаға.</i> <i>Жіп-жіңішке жас шыбық, Өспейді деп ойлама.</i> <i>Жас шыбық өсіп толады, Әсем қайың болады, Сұғарып, күтіп, баптасам.</i> <i>Қайың көп ағаштардың</i></p>	<p>Бұршақты бақылау Мақсаты: — «Бұршақ» түсінігімен таныстыру; — Табиғатта неге бұршақ жауатыны туралы түсінік беру; — есте сақтаулары мен зейіндерін белсендіру. Бақылау барысы Көркем сөз «Бұршақ жауғанда» А. Меңдібай Аспанды бұлт торлап, Күн кенет бұзылды. Жел тұрып, сап-салқын,</p>	<p>Итті бақылау Мақсаты: жануарлардың көктемгі өмірі туралы түсініктерін жүйелендіру; — жануарлар тіршілігіндегі өзгерістер себебін іздей білуге үйрету, өздерінің үйіндегі жануарларына деген жауапкершілік сезімдерін дамыту. Бақылау барысы Көркем сөз «КҮШПІМ» А. Меңдібай Кіп-кішкентай күшігім, Сүйкімдісін өзінің.</p>	<p>Еркін қозғалыстағы ойын: «Тарту» Қалың қар үстінде сақина жасау. Әркім қасында тұрған баланы белгі бойынша өзіне тартып қалады. Балаларды күшті болуға, шыдаммен ойын ережесін бұзбауға тәрбиелеу. (жаппай бақылау, дене белсенділігі</p>

	<i>оқимын, сендер жасырынған сөздерді табыңдар. Жауған қарымен, ... құнар береді. (қыс) Үлкендер қарбалас, ... дән себеді. (көктемде) Бақ пенен бақшаны, ... баптап өсіреді. (жазда) Дихандар жемісін, ... жинап береді. (күзде)</i>	<i>ішіндегі сұлу ағаштардың бірі. Оның аппақ діңі жұқа қабықпен қапталған. Қайың қыс шыққан бойда бұр жарып шыға келеді. Халық әндері мен ертегілеріне қайыңды жиі қосқан. Оны сүйіспеншілікпен «ақ қайың» деп атаған. Ерте кезде жолаушы жүретін үлкен жолдардың бойына қайың еккен.</i>	Жауын ісі сезілді. Айнала тарсылдап, Ақ моншақ төгілді. Жер беті ағарып, Мұз болып көрінді. Моншақты ұстап ап, Көргім кеп барады- Қолымда көп моншақ , Су болып ағады. Тәрбиеші әңгімесі: күннің шуағы молайып, жер қызған кезде су буланып ыстық ауамен жоғары көтеріледі.	Еркелейді ойнақтап, Жылтырын-ай көзінің. Оратылып аяққа, Бір сәт тыным таппайды. Кел, достарым, жасқанба, Күшігім менің қаппайды Тәрбиеші сұрақтары. Бұл күшік сендерге ұнай ма?	
Серуеннен оралу	Топқа оралу кезінде қатарға тұруды дағдыландыру. Асықпай педагогтің артынан жүру, жұптасып жүруді үйрету. Өз шкафтарын тану дағдысын қалыптастыру. Топта киетін аяқ киімдерін өз бетінше ауыстырып, киюін үйрету. (дербес қимыл әрекеті).				
Түскі ас	Түскі ас алдында гигиеналық шараларды орындау : колды дұрыс жуу, өз орДамалының орнын білу, колды дұрыс сүрту, орамалды ілу көркем сөз қолдану, мысалы «Сылдырлайды мөлдір су, мөлдір суға қолыңды жу» Балаларды үстел басында дұрыс отыру, үстелге қойылған ыдыстар мен заттарды таныстыруды жалғастыру (мәдени-гигиеналық дағдылар, өзіне-өзі қызмет ету, кезекшілердің енбек әрекеті) Суды, тамақты, энергияны үнемді тұтыну» - табиғи ресурстарға ұқыпты қарауды қалыптастыру Бір тұтас тәрбие				
Күндізгі ұйқы	Киім түймелерін, сырмаларын өздігінше ағытуды қалыптастыру. Киімдерін ұқыпты орындыққа іліп (немесе арнайы сөреге) қоюды үйрету. Өз төсек орнын тауып жатуды үйрету. Балалардың тыныш ұйықтауы үшін жайы баяу музыка тыңдау. Бесік жырын айтып беру (өзіне-өзі қызмет ету дағдылары, ірі және ұсақ моториканы дамыту) Балалардың тыныш ұйықтауы үшін жайы баяу музыка тыңдау. (Музыка)				
Біртіндеп ұйқыдан ояту, сауықтыру шаралары	<i>Төсектен тұрып, түйіршекті және жұмсақ жолақшалармен жүруді дағдыландыру. (дене жаттығулар мен белсенділігі)</i> Киімдерін реттілікпен өздігінен киіну. Түймелерін қадау, сырмаларын сыру, аяқ киімдерін дұрыс киюді үйрету. (өзіне-өзі қызмет ету дағдылары, ірі және ұсақ моториканы дамыту) Қолдарын жуу, құрғатып сүрту, сүлгіні өз орнына іліп қоюды үйрету. (мәдени-гигиеналық дағдылар).				
Бесін ас	Ересектің бақылауымен бетін, қолдарын ластанған кезде және тамақтың алдында өз бетінше жуу, беті мен қолын жеке орамалмен құрғатып сүрту, ересектің көмегімен өзін ретке келтіруін қалыптастыру.Өз орнын тауып отыру. Үстел басында қарапайым мінез-құлық дағдыларын қалыптастыру: нанды үгітпеу, тамақты ауызды жауып шайнау, ауызды тамаққа толтырып сөйлемеу. Тамақтанып болғаннан кейін алғыс айтуды үйрету (мәдени-гигиеналық дағдылар, өзіне-өзі қызмет ету)				

<p>Балалардың дербес әрекеті (баяу қимылды ойындар, үстел үсті ойындары, бейнелеу әрекеті, кітаптар қарау және тағы басқа әрекеттер)</p>	<p>Ең жақсы сөз Н.Жанаев Ең жақсы сөз – Ана, Ең жақсы сөз – Бала.Өсіп жатса бала, Ана оған пана. Аман болсын Ана, Аман болсын Бала. (сөйлеуді дамыту) Балаларды екі орталыққа қалаулары бойынша бөлу. Аналарына арналған білезік жасату. (мүсіндеу) Аналарға арналған ашық хатты безендіруін ұйымдастыру. (жапсыру)</p>	<p>Балаларды орталықтарға бөлу. Балалар қалауы бойынша еркін тақырыпта шығармашылық жұмыстармен айналысуға мүмкіндік беру. (жапсыру) (сурет салу) (мүсіндеу)</p>	<p>Қағаздан құрастырылған гүлдердің түрлерімен таныстыру . Орталықтарға бөлініп ұнаған гүлмен шығармашылық жұмыстарын жасату. Таңдауы бойынша сурет салу жапсыру немесе мүсіндеуді, құрастыру орындату</p>	<p>Кітаптар қарату, өздері білетін ертегілерді сахналату. «Жеті лақ» ертегісіндегі ананың рөлі туралы әңгімелесу. Сахналық қойылымдарға қатысуға ынталандыру. (көркем әдебиет және сөйлеуді дамыту) Баларады орталықтарға бөлу. Композицияны құрастыруда дайын пішіндердің көмегімен заттарды киюға немесе өз бетінше ойдан қиып жапсыруға мүмкіндік беру. Еркін тақырыпта жұмыс жасату (жапсыру) (сурет салу)</p>	<p>Мерекелік ертеңгілік Балардың ән айту, би билеп тактақтар айтуын, ойындар ұйымдастыру (көркем әдебиет музыка, сөйлеуді дамыту) Ертеңгілікте айтатын әндерін билерін қайталату. (музыка)</p>
<p>Балалармен жеке жұмыс</p>	<p>мінез-құлық мәдениетінің және айналасындағылармен әдепті қарым-қатынас негіздерін білуге дағдыландыру.</p>	<p>қылқаламды үстінен баса отырып, жуан сызықтарды ал қылқаламның ұшымен жіңішке сызықтарды жүргізуді жетілдіру.</p>	<p>тәулік бөліктерін ажыратады, оларды атай білуге үйрету</p>	<p>. бала өзінің «Мен» бейнесін көрсетеді, ойын ашық айтады, өзінің пікірін білдіреді, өзімен санасқанды, өзін құрметтегенге баулу.</p>	<p>Балаларға көшеде, аулада, алаңда, мектепке дейінгі ұйым аумағында қауіпсіз мінез-құлық ережелерін сақтауды үйрету</p>
<p>Серуенге дайындық</p>	<p>Киініп-шешіну кезінде киімдерін белгілі тәртіппен киюге және шешуге жаттықтыру. Киіміндегі ұқыпсыздықты байқап, оны өз бетінше немесе ересектердің көмегімен жоюға, қол орамалды пайдалануға үйретуді жалғастыру. Қатармен жұптасып жүруді, қатарды бұзбауды үйрету. Таза ауада қандай ойындар ойнайтынын балалармен жоспарлау. (сөйлеуді дамыту, өзіне-өзі қызмет ету дағдылары, ірі және ұсақ моториканы дамыту).</p>				
<p>Серуен</p>	<p>Бақылау: Ауа райы: Көктемгі жылыну, күннің ұзаруы, желдің сипаты. Өсімдіктер: Қардың еруі, бүршіктердің ісінуі, алғашқы көктемгі гүлдердің шығуы (бәйшешек, жауқазын). Жануарлар: Құстардың оралуы, олардың сайрауы, жәндіктердің</p>	<p>Бақылау: Күннің жылынуы, қардың еруі, алғашқы көктемгі тамшылар. Күннің ұзарып, түннің қысқаруы. Құстардың сайрауы, жылы жақтан оралуы. Қозғалыс ойыны: «Күн мен бұлт» «Құстар қайтып келді» Еңбек: Ауладағы қар суының ағуын реттеу. Ағаш</p>	<p>Бақылау: Бәйшешек, жауқазын, көктемгі қызғалдақтарды табу. Олардың пішінін, түсін сипаттау. Қозғалыс ойыны: «Көңілді гүлдер» «Күн сәулесі Еңбек: Гүлдерді жұлмау, оларға күтім жасау. Топырақты қопсыту, гүлзарды</p>	<p>Бақылау: Жылы жақтан келген құстарды тану (қарлығаш, тырна, бозторғай). Олардың әнін тындау, дауысын сипаттау. Қозғалыс ойыны: «Құстар ұшады» «Ұя салған торғай» Еңбек: Құстарға ұя жасау, оларды ағашқа ілу. Құстарға жем шашу.</p>	<p>Бақылау: Көктемгі бұлттардың өзгерісі, олардың түрлері. Жаңбыр тамшыларының дыбысы, судың жерге сіңуі. Қозғалыс ойыны: «Тамшылар ойыны» Еңбек: Су жиналған жерлерді тазарту. Көшеттерге су құю.</p>

	<p>пайда болуыҚозғалыс ойындары:«Күн мен жанбыр»«Құстар қайтты»«Көктемгі тамшыларЕңбек:Ауладағы қарды кетіруге көмектесу.Ағаш түбін тазарту, алғашқы гүлдерді қорғау.</p>	<p>бұтақтарын сынған жерлерден тазарту.</p>	<p>дайындау.</p>		
<p>Серуеннен оралу</p>	<p>Топқа оралу кезінде жылдам қатарға тұруды дағдыландыру. Асықпай бір-бірін итермей жүруді үйрету. Топта киетін аяқ киімдерін өз бетінше ауыстырып, киюін қалыптастыру. Жұмбақтар шешу, өлеңдер, әндер жаңылтпаштар, санамақтар және т.б. жаттау (көркем әрекет, дербес ойын әрекеті).</p>				
<p>Балалардың үйге қайтуы</p>	<p>Балаларды ата-анасына жылы қарсы алып, тапсыру.Ата-аналарға баланың күн ішіндегі көңіл-күйі, жетістігі, іс-әрекеті туралы қысқаша ақпарат беру.Балалардың жеке заттарын (киім, аяқ киім, қолөнер жұмыстары) дайындап беру.Ата-анамен бала тәрбиесіне байланысты қысқа кеңес беру.Балалардың қауіпсіздігін қадағалау (ата-анасына немесе сенімді адамға ғана тапсыру). Қоштасу дәстүрін қалыптастыру (амандасу, «сау болыңыз» деп айту) Өнегелі 15 ми</p>				

Тәрбиелеу-білім беру процесінің циклограммасы



Наурыз айы 2026жыл 2 апта

Білім беру ұйымы «Димаш» бөбекжай-балабақшасы

Топ «Қызғалдақ» ересек тобы

Балалардың жасы 4 жас

Күн тәртібі	Дүйсенбі 09.03.2026ж	Сейсенбі 10.03.2026ж	Сәрсенбі 11.03.2026ж	Бейсенбі 12.03.2026ж	Жұма 13.03.2026ж
Балаларды қабылдау	<p>Балаларды жылы қарсы алу, ата-аналарымен амандасу Балалардың сыртқы келбетін, денсаулық жағдайын бақылау (көңіл-күйі, тазалығы, дене температурасы, т.б.) Ата-аналардан баланың денсаулығы туралы қысқаша ақпарат алу Балаларды жеке-жеке ойынға бағыттау, таңғы тыныш ойындарды ұйымдастыру Әлеуметтік қарым-қатынасын дамытуға жағдай жасау (құрдастарымен амандасу, әңгімелесу) Қауіпсіздікті қамтамасыз ету (заттарын дұрыс орнына қою, тәртіп сақтау) Қауіпсіз,жайлы дамытушы білім беру ортасын құру Қазақ халқының мәдени мұрасы домбыра күйлерін қосу Күй күмбір</p>				
<p>Ата-аналармен әңгімелесу, кеңес беру</p> <p>Өнегелі 15минут</p>	<p>Ата-аналардың педагогикалық мәдениетін арттыру; әр тәрбиеленушінің отбасымен әріптестік қарым-қатынасын орнату; балаларды дамыту мен тәрбиелеу үшін отбасы мен МДҰ-ның күш-жігерін біріктіру;ата-аналардың, МДҰ тәрбиеленушілері мен педагогтерінің қарым-қатынасына оң көзқарас, ортақ мүдделер, өзара түсіністік атмосферасын құру. Ата-аналармен жұмысты ұйымдастыру Балаңызға өздігінен киінуге мүмкіндік беріңіз, аздап уақыт қалдырыңыз. Баланың таңғы асын дәруменге бай етіп дайындаңыз. Жылы тілектер айтып шығарып салыңыз, бұл сенімділік береді. Киімін өзі таңдауына мүмкіндік беріңіз, бірақ ауа райына сай нұсқалар ұсыныңыз</p>				
<p>Балалардың дербес әрекеті(баяу қимылды ойындар, үстел үсті ойындары, бейнелеу әрекеті, кітаптарқарау және тағы басқа әрекеттер)</p>		<p>«Әкенің еңбегі- елге үлгі ұрпаққа өнеге» Ересектердің еңбегімен таныстыру бойынша ұйымдастырылған шебер класс</p> <p>Біртұтас тәрбие жобасы аясында</p> <p>Балалармен «көктем бейнесі» туралы әңгімелесу.Адамдар жеңіл киімдер</p>	<p>Үстел үсті ойыны – пазл: «Киіз үй» Балалар бояу арқылы киіз үйді безендіреді. Киіз үйдің ішін ұлттық бұйымдармен безендіру (сурет салу, жапсырмалар жабыстыру). Шығармашылық дағдылар</p>	<p>Дид ойын: «Қимылын көрсет» Қоян сияқты секіру Құс сияқты қанат қағу Аю сияқты қорбандауЖылан сияқты ирелендеу Физикалық қасиеттерді дамыту</p>	<p>Дидактикалық ойын:«Не артық?» Жануарлар: қасқыр 🐺, арыстан 🐆, аю 🐻, балық 🐟 (Балық артық – ол суда өмір сүреді!)Киімдер: көйлек 👚, шапка 🧢, етік 👢, алма 🍏 (Алма артық – ол тағам!) Көліктер: автобус 🚌, пойыз 🚂, велосипед 🚲, кітап 📖 (Кітап артық – ол көлік емес!) Коммуникативтік</p>

		киеді. Көктемде егін егу, бақшаға гүл отырғызу басталады. Балалар аулада ойнайды, табиғатқа серуенге шығады. Коммуникативтік дағдылар			дағдылар
Таңертеңгі жаттығу	Наурыз айына арналған таңертеңгі жаттығулар кешені (Жалпы дамытушы жаттығулар, қимыл белсенділігі, ойын әрекеті). Әнұран орындату				
Таңғы ас	Таңғы ас алдында қолдарын сумен сабындап жуу мәдениетін қалыптастыру. Жеңдерін өз бетімен түру, жуыну кезінде киімді суламау, жуыну кезінде суды шашыратпау білігін бекіту. Өз орнын тауып отыру. Үстел басында қарапайым мінез-құлық дағдыларын қалыптастыру: нанды үгітпеу, тамақты ауызды жауып шайнау, ауызды тамаққа толтырып сөйлемей. Тамақтанып болғаннан кейін алғыс айтуды үйрету (мәдени-гигиеналық дағдылар, өзіне-өзі қызмет ету, кезекшілердің еңбек әрекеті) Суды, тамақты, энергияны үнемді тұтыну» - табиғи ресурстарға ұқыпты қарауды қалыптастыру Бір тұтас тәрбие				
Ұйымдастырылған іс-әрекетке дайындық		"Жылғалардан су ақты" тақырыбында әңгімелесу. (сөйлеуді дамыту)	"Көктем" туралы тақпақтар, әндер жаттау. (сөйлеуді дамыту және көркем әдебиет, музыка)	Көктем мезгілінің тақырыптарына байланысты дидактикалық ойындар ойнау. (сөйлеуді дамыту және көркем әдебиет)	Табиғи апаттар, қауіпсіздік ережелері жайлы әңгімелесу. (сөйлеуді дамыту және көркем әдебиет, қоршаған ортамен танысу)
Білім беру ұйымының кестесі бойынша ұйымдастырылған іс-әрекет		Дене шынықтыру "Қапшаларды нысанаға лақтыру". Мақсат-міндеттер: педагогтің белгі беруі бойынша шеңбердегі бағытты өзгертіп, кубиктердің арасымен шашырап жүру және жүгіруге үйрету. Ұлттық ойын: « Қыз қуу» Мақсаты: Балаларды ұлттық ойын түрімен таныстыру. Бір тұтас тәрбие аясында	Қазақ тілі "Ертегі оқу "Торғай мен тышқан". Алдымен, кейін." Балаларға «Торғай мен тышқан» ертегісін таныстыру; қазақ тіліндегі сөздердің алуан түрлілігі туралы білімдерін дамыту, маусымдық өзгерістер, табиғат арасындағы байланыс туралы түсініктерін дамыту. Балаларды қазақ тіліндегі «Торғай мен тышқан» ертегісін тыңдауды, мазмұнын еске сақтауды үйрету; мәтін мазмұны бойынша сұрақтарды түсініп, жауап беруді	Дене шынықтыру "Қақпашы бола аламыз ба?" Мақсат-міндеттер: балаларды сапта бір-бірден бытырап жүру; затты жанау арқылы орнынан жоғары секіру; тепе-теңдікті сақтап тақтаймен жүруге үйрету. Ұлттық ойын: « Арқан тарту» Мақсаты: Балаларды ұлттық ойын түрімен таныстыру. Бір тұтас тәрбие аясында	Музыка "Нұрлы көктем". Мақсат-міндеттер: балалардың әнді орындау кезінде оның сипатын ажырата білу қабілетін қалыптастыру; әнді топпен орындау дағдыларына жаттықтыру; музыка әуенімен бірге би қимылдарын және адым жаттығуларын үйлесімді орындауға дағдыландыру.

			<p>меңгерту; құбылыстар тізбегін түсініп, «алдымен», «кейін» ұғымына сәйкес орналастыру біліктіліктерін дамыту; логикалық ойлауын, есту зейінін, еске сақтауын, сөйлеу тілдерін, қиялдарын дамыту. Байқампаздыққа, әдептілікке, жаңашырлыққа, ертегілерге деген сүйспеншілікке тәрбиелеу.</p> <p>Музыка "Әніміз сыйлық болсын". Мақсат-міндеттер: балаларды ана туралы әннің сипатын ажырата білу және дыбысты есту қабілетін қалыптастыру; төмен және жоғары дыбыстарды ажырата білу қабілетін жетілдіру.</p>		
	<p>Сурет салу "Торғай ұшып келеді". Мақсат-міндеттер: балаларды ұшып жүрген құстардың бейнелерін салу техникасына үйрету; доғалы сызықтың бойына құстың басын, денесін, құйрығын салып, қанаттар мен тұмсығы деталдерімен толықтыру білігін арттыру.</p>	<p>Сөйлеуді дамыту "Көктем туралы тақпақты жаттау". Мақсат-міндеттер: балалардың "тақпак" ұғымын қалыптастыруды жалғастыру, көктем туралы көркем сөз үлгісімен таныстыру; көктемді сипаттайтын көркемдеуіш сөздердің мағынасын түсіндіру.</p> <p>Сюжетті-рөлдік ойын "Тазабекте қонақта"</p>	<p>Жапсыру "Көктем белгісі - бәйшешек". Мақсат-міндеттер: балаларды мақта табақшаларын екіге бүктеп, шыққан жарты шеңбердің үстіңгі жағынан ортасына қарай қайшымен сопағынан кию арқылы бәйшешек гүлінің басын дайын жазық қағаз бетінде орналасқан сабақтардың үстіне жапсыруға үйрету.</p> <p>Сюжетті-рөлдік ойын"Пиццерия".</p>	<p>Математика негіздері "Тамшыларды қалай санаймыз?" Мақсат-міндеттер: балаларда дыбыстарды естіп алып, жиынын белгілі санмен немесе эквивалентімен сәйкестеу туралы ұғымдар қалыптастыру.</p> <p>Сюжетті-рөлдік ойын "Театр". Мақсат-міндеттер: балаларды өзіне жүктелген</p>	

		<p>Сюжетті-рөлдік ойын "Аналар мен қыздар". Мақсат-міндеттер: балалардың отбасы туралы, отбасы мүшелерінің міндеттер жайлы түсініктерін бекіту. Ойынға қызығушылықтарын дамыту. Балаларды рөлдерге бөлініп, бөлінген рөлге сәйкес әрекет етуді, сюжетті дамытуды үйретуді жалғастыру. Ойын барысында өзара әрекеттесуге және ойыншылар арасындағы қарым-қатынасты орнатуға ықпал ету. Отбасы мүшелеріне деген сүйіспеншілік пен құрметке, еңбексүйгіштікке тәрбиелеу. (қоршаған ортамен танысу, сөйлеуді дамыту)</p>	<p>Мақсат-міндеттер: балалардың гигиеналық дағдыларын қалыптастыру, тазалық құралдарын қолдану тәсілдері жайлы білімдерін кеңейту; гигиеналық шараларды күнделікті орындауды үйрету; тазалыққа, өз денсаулықтарын күтуге тәрбиелеу. Барысы. Ойын басында тәрбиеші балаларға топқа Тазабектен сыйлық келгенін хабарлайды. Ары қарай балалар ішіндегі заттармен танысады, әр заттың маңызын анықтайды. Тәрбиеші келген тазалық құралдарын қолданып, қуыршақты олармен пайдалануды үйретуді ұсынады. Балаларға балабақшадағы таңғы жиынды немесе түскі ұйқы алдындағы гигиеналық шараларды көрсетуді ұсынуға болады. (қоршаған ортамен танысу, сөйлеуді дамыту)</p>	<p>Мақсат-міндеттер: өз бетінше рөлдерді бөлу және рөлге сәйкес әрекет етуге үйрету. Балалардың достық қарым-қатынас дағдыларын қалыптастыру. Балаларды ойын барысында қоршаған өмір жайлы білімдерін кеңінен қолдануға жетелеу. Керекті-құралдар: алжапқыштар, ыдыс-аяқ жиынтығы; подносы; ас мәзірі; скатерти; орамалдар; майлықтар; азық-түлік жиынтықтары; пиццерия. Ойын барысында балалар өз дербестіктерін көрсетеді, үстелді таңдау; ас мәзірімен танысу; тапсырысты қабылдау; тапсырысты дайындау; ас ішу; тапсырысты төлеу; үстел үстін жинау, ыдыстарды жуу. Тәрбиеші диалог кезінде, әдеп ережелерінің сақталуын реттеуі мүмкін. (қоршаған ортамен танысу, сөйлеуді дамыту)</p>	<p>рөлге сәйкес әрекет етуге үйрету. Балалар арасындағы достық қарым-қатынас қалыптастыру. Мәдени ошақтар олардың әлеуметтік маңызы жайлы ұғымдарын бекіту. Балалардың театр, театр труппасы, театр қызметкерлері жайлы білімдерін бекіту. Театр жұмысының ұжымдық мінезін көрсету, сөйлеу мәнерін дамыту. Құрал-жабдықтар: ширма; әртүрлі театр түрлері; афишалар; билеттер; бағдарлама; костюм элементтері. Барысы. Балаларға театр таңдау ұсынылады; билеттер, афишалар дайындау; көрермендердің театрға келуі; әртістердің спектакльге дайындығы; театр қызметкерлерінің сахнаны қойылымға дайындау; антракті бар спектакль. (қоршаған ортамен танысу, сөйлеуді дамыту)</p>
Серуенге дайындық	Көрсету бойынша киімдерін киюді, қимыл белсенділігіне жағымды эмоциялық қарым-қатынас білдіруді, бұрын игерген қимылдарды өздігінен орындауды жетілдіру. Киім шкафтарын тануды қалыптастыру (өзіне-өзі қызмет ету дағдылары, ұсақ моториканы дамыту)				
Серуен		<p>Ауа райын бақылау. (қоршаған ортамен танысу, сөйлеуді дамыту, көркем әдебиет) Жұмбақ.</p>	<p>Аулада тазартушының еңбегін бақылау. (қоршаған ортамен танысу, сөйлеуді дамыту, көркем әдебиет) Тақпақ.</p>	<p>Тамшыны бақылау. (қоршаған ортамен танысу сөйлеуді дамыту, көркем әдебиет) Жұмбақ. Мұрны жоқ шымшық,</p>	<p>Ағаштарды бақылау (қайың, үйеңкі, терек). (қоршаған ортамен танысу сөйлеуді дамыту, көркем әдебиет) Жұмбақ.</p>

	<p>Тырсылдап түседі, Жер бетіне жетеді, Жер бетіне жеткен соң, Ғайып болып кетеді. (Бұршақты жаңбыр) Тақпақ. «Жаз келеді».</p> <p>Үйін тіккен жасылдан, Үсті-басы асыл дән. Жаз келеді жайрандап, Жарық жүзі-сайран бақ</p> <p>Бақылау. Ауа райының құбылмалы сәттерін бақылауға, салыстыруға үйрету (күн шықты – ыстық болды, жаңбырдан кейін шөптер көтеріліп өсіп қалды, ашық аспан, жылы жел) бір бағыт бойынша бақылап отыру.</p> <p>Қимылды ойын: «Құлыншақтар». (дене шынықтыру) Қимыл түрлерін өзгертіп отыратын ойынға қызығушылықтарын арттыру.</p> <p>Еңбек. Жеке және ұжымдық тапсырмаларды орындауға үйрету. (енбек дағдылары) Өз бетімен ойындар. Балаларды</p>	<p>Еңбек сүйсең, жасыңнан, Бақыттысың, жас ұлан – Дейді атам ылғи да, Сипап менің басымнан.</p> <p>Бақылау. Аула газартушының еңбегін бақылау. Еңбек іс-әрекеттерін көру (қар күреу, белгілі бір жерге лақтыру, жолдарды сыпыру). Үлкендердің еңбегін бағалауға тәрбиелеу, көмектесуге ынталандыру.</p> <p>Қимылды ойын: «Жүгір, отыр, жүгір». (дене шынықтыру) Балаларды белгі бойынша үйрету, «отыр», «жүгір» ойын шартын сақтау. Балалардың кеңістікте бағыт-бағдарын тездетуге үйрету.</p> <p>Еңбек: Аулада үлкендерге көмек беру. Еңбектің маңыздылығын білу. Ойын барысында мадақтау, шапшаңдығын дамыту. Татулық қарым-қатынасқа тәрбиелеу. (енбек дағдылары) Өз бетімен ойындар. Бірлескен іс-әрекет барысында ереже мен тәртіп нормаларын белсенді қолдана білуге ынталандыру. (дене шынықтыру)</p>	<p>Мұз тесер.(Тамшы) Бақылау. Көктем құбылыстары. Тамшыға назар аударып бақылау. Балалардың сөздік қорларын байыту. Көктемге байланысты айтылатиын «күн қыздырады», «төбеде қар ериді» деген түсініктермен таныстыру.</p> <p>Қимылды ойын: «Кім жоғары секіреді». (дене шынықтыру) Бір орында секіру, қимыл-қозғалыстың шапшаңдығын арттыру. Жолдастық сезімдерін арттыру.</p> <p>Еңбек. Табиғат бұрышындағы жұмыс. (енбек дағдылары) Аквариумдағы балықтарды тамақтандыру. Балықтарды тамақтандыруға үйрету. Еңбекке деген сүйіспеншілігін дамыту.</p> <p>Өз бетімен ойындар: «Көпіршік сабын буларды үрлеу». (дене шынықтыру) Балалар арасында қалыпты қарым-қатынасты орнату, көпіршіктермен ойнау. Достарының пікірімен санасуға тәрбиелеу.</p>	<p>Ақ көйлекті, көк желек, Орманда орны бір бөлек. Әннің аты деседі, Сызды жерде өседі. (Қайың)</p> <p>Бақылау. Ауладағы ағаштарды қарап шығу. Барлық ағаштардың бұтақтарында бүршік бар және олар әр түрлі екендігіне назар аудару. Ағаштың бұтағы мен діндерін салыстыру. Ағашты қастерлеуге, күте білуге тәрбиелеу.</p> <p>Қимылды ойын. «Кім бірінші жүгіріп келеді». (дене шынықтыру) Балаларды тез және белгі бойынша жүгіруге үйрету. Кедергі жасамай өзінің орнына қайтып келіп тұру, есте сақтау қабілетін дамыту.</p> <p>Еңбек. «Ағаштың жан-жағын қопсыту». (енбек дағдылары) Берілген жеке тапсырмаларды орындауға үйрету. Тәрбиешіге көмек беруге ынталандыру.</p> <p>Өз бетімен ойындар. (дене шынықтыру) Ойын барысында балалардың бір-бірімен қарым-қатынас жасауын қадағалау, олардың іс-әрекеті мен қылықтарын білдіру, өз ойын іске асырту.</p>
--	--	--	--	--

		арақашықтықты сақтай отырып, допты көздеген жерге лақтырып тигізуге жаттықтыру. (дене шынықтыру)			
Серуеннен оралу	Топқа оралу кезінде қатарға тұруды дағдыландыру. Асықпай педагогтің артынан жүру, жұптасып жүруді үйрету. Өз шкафтарын тану дағдысын қалыптастыру. Топта киетін аяқ киімдерін өз бетінше ауыстырып, киюін үйрету. (дербес қимыл әрекеті).				
Түскі ас	Түскі ас алдында гигиеналық шараларды орындау : қолды дұрыс жуу, өз орамалының орнын білу, қолды дұрыс сүрту, орамалды ілу көркем сөз қолдану, мысалы «Сылдырлайды мөлдір су, мөлдір суға қолыңды жу» Балаларды үстел басында дұрыс отыру, үстелге қойылған ыдыстар мен заттарды таныстыруды жалғастыру (мәдени-гигиеналық дағдылар, өзіне-өзі қызмет ету, кезекшілердің еңбек әрекеті) Суды, тамақты, энергияны үнемді тұтыну» - табиғи ресурстарға ұқыпты қарауды қалыптастыру Бір тұтас тәрбие				
Күндізгі ұйқы	Киім түймелерін, сырмаларын өздігінше ағытуды қалыптастыру. Киімдерін ұқыпты орындыққа іліп (немесе арнайы сөреге) қоюды үйрету. Өз төсек орнын тауып жатуды үйрету. Балалардың тыныш ұйықтауы үшін жайы баяу музыка тыңдау. Бесік жырын айтып беру (өзіне-өзі қызмет ету дағдылары, ірі және ұсақ моториканы дамыту) Балалардың тыныш ұйықтауы үшін жайы баяу музыка тыңдау. (Музыка)				
Біртіндеп ұйқыданояту, сауықтыру шаралары	<i>Төсектен тұрып, түйіршекті және жұмсақ жолақшалармен жүруді дағдыландыру. (дене жаттығулар мен белсенділігі)</i> Киімдерін реттілікпен өздігінен киіну. Түймелерін қадау, сырмаларын сыру, аяқ киімдерін дұрыс киюді үйрету. (өзіне-өзі қызмет ету дағдылары, ірі және ұсақ моториканы дамыту) Қолдарын жуу, құрғатып сүрту, сүлгіні өз орнына іліп қоюды үйрету. (мәдени-гигиеналық дағдылар).				
Бесін ас	Ересектің бақылауымен бетін, қолдарын ластанған кезде және тамақтың алдында өз бетінше жуу, беті мен қолын жеке орамалмен құрғатып сүрту, ересектің көмегімен өзін ретке келтіруін қалыптастыру.Өз орнын тауып отыру. Үстел басында қарапайым мінез-құлық дағдыларын қалыптастыру: нанды үгітпеу, тамақты ауызды жауып шайнау, ауызды тамаққа толтырып сөйлемеу. Тамақтанып болғаннан кейін алғыс айтуды үйрету (мәдени-гигиеналық дағдылар, өзіне-өзі қызмет ету)				
Балалардың дербес әрекеті(баяу қимылды ойындар, үстел үсті ойындары, бейнелеу әрекеті, кітаптарқарау және тағы басқа әрекеттер)		«Көлік байланыс құралдары» Мақсаты: Көлік құралдарын атайды. Бақшаға қандай көшемен келетінін айтады.Қоршаған ортамен таныстыру Қауіпсіздік	Жеңіл көліктердің бейнесін құрастыру, жапсыру, және ермексаздан жолдар жасау Құрастыру,жапсыру,мүсіндеу.	«Жолдағы жағдайлар» ойыны (балалар мен ата-аналар слайдтағы жағдаяттарды қарастырып, жол ережесін бұзу бар ма, жоқ па деп жауап береді).Сөйлеуді дамыту Қауіпсіздік	Ойын: «Фигуралық көлік жүргізу» (Балалар скутерде кегльді құлатпай айналып өтуі керек) Дене шынықтыру

Балалармен жеке жұмыс		Спорттық ойындар мен жаттығулардың бастапқы техникасын игерту.	педагогтың көрсетуімен ертеңгілік жаттығудың кешендерін орындап үйрету	Денені жалпы дамытушы жаттығуларды орындағанда қажетті бастапқы қалыпты қабылдауға, жаттығулардың орындалу ретін сақтай біледі.	Сөйлеу мәнерінің тәсілдерін(сөйлеу қарқынын, интонациясын) сақтауға үйрету
Серуенге дайындық	Киініп-шешіну кезінде киімдерін белгілі тәртіппен киюге және шешуге жаттықтыру. Киіміндегі ұқыпсыздықты байқап, оны өз бетінше немесе ересектердің көмегімен жоюға, қол орамалды пайдалануға үйретуді жалғастыру. Қатармен жұптасып жүруді, қатарды бұзбауды үйрету. Таза ауада қандай ойындар ойнайтынын балалармен жоспарлау. (сөйлеуді дамыту, өзіне-өзі қызмет ету дағдылары, ірі және ұсақ моториканы дамыту).				
Серуен		Қимылды ойын: «Сұр қоян жуынады» Мақсаты: Қимыл қозғалыс қабілеттері, тілдерін дамыту. (дене шынықтыру)	Қимылды ойын: «Қойлар мен қойшы» Мақсаты: Балаларды а бірлік, татулық, ептілік дағдылары қалыптастыру. (дене шынықтыру)	Қимылды ойын: «Ұшатын құстар» Мақсаты: Балаларды табиғат құбылыстарын салыстыруға, тәрбиешінің берген белгісін тиянақты тыңдауға үйрету. (дене шынықтыру)	Қимылды ойын: «Мысықтар мен балалар» Мақсаты: Берілген белгіні дұрыс тыңдай білуге, ойын ойнағанда қауіпсіздік ережелерін сақтауға үйрету. (дене шынықтыру)
Серуеннен оралу	Топқа оралу кезінде жылдам қатарға тұруды дағдыландыру. Асықпай бір-бірін итермей жүруді үйрету. Топта киетін аяқ киімдерін өз бетінше ауыстырып, киюін қалыптастыру. Жұмбақтар шешу, өлеңдер, әндер жаңылтпаштар, санамақтар және т.б. жаттау (көркем әрекет, дербес ойын әрекеті).				
Балалардың үйге қайтуы	Балаларды ата-анасына жылы қарсы алып, тапсыру. Ата-аналарға баланың күн ішіндегі көңіл-күйі, жетістігі, іс-әрекеті туралы қысқаша ақпарат беру. Балалардың жеке заттарын (киім, аяқ киім, қолөнер жұмыстары) дайындап беру. Ата-анамен бала тәрбиесіне байланысты қысқа кеңес беру. Балалардың қауіпсіздігін қадағалау (ата-анасына немесе сенімді адамға ғана тапсыру). Қоштасу дәстүрін қалыптастыру (амандасу, «сау болыңыз» деп айту) Өнегелі 15 ми				

Тәрбиелеу-білім беру процесінің циклограммасы



Наурыз айы 2026жыл 3 апта

Білім беру ұйымы «Димаш» бөбекжай-балабақшасы

Топ «Қызғалдақ» ересек тобы

Балалардың жасы 4 жас

Күн тәртібі	Дүйсенбі 16.13.2026ж	Сейсенбі 17.03.2026ж	Сәрсенбі 18.03.2026ж	Бейсенбі 19.03.2026ж	Жұма 20.03.2026ж
Балаларды қабылдау	<p>Балаларды жылы қарсы алу, ата-аналарымен амандасу Балалардың сыртқы келбетін, денсаулық жағдайын бақылау (көңіл-күйі, тазалығы, дене температурасы, т.б.) Ата-аналардан баланың денсаулығы туралы қысқаша ақпарат алу Балаларды жеке-жеке ойынға бағыттау, таңғы тыныш ойындарды ұйымдастыру Әлеуметтік қарым-қатынасын дамытуға жағдай жасау (кұрдастарымен амандасу, әңгімелесу) Қауіпсіздікті қамтамасыз ету (заттарын дұрыс орнына қою, тәртіп сақтау) Қауіпсіз,жайлы дамытушы білім беру ортасын құру Қазақ халқының мәдени мұрасы домбыра күйлерін қосу Күй күмбір</p>				
<p>Ата-аналармен әңгімелесу, кеңес беру</p> <p>Өнегелі 15минут</p>	<p>Ата-аналардың педагогикалық мәдениетін арттыру; әр тәрбиеленушінің отбасымен әріптестік қарым-қатынасын орнату; балаларды дамыту мен тәрбиелеу үшін отбасы мен МДҰ-ның күш-жігерін біріктіру;ата-аналардың, МДҰ тәрбиеленушілері мен педагогтерінің қарым-қатынасына оң көзқарас, ортақ мүдделер, өзара түсіністік атмосферасын құру. Ата-аналармен жұмысты ұйымдастыру Балаңызға өздігінен киінуге мүмкіндік беріңіз, аздап уақыт қалдырыңыз. Баланың таңғы асын дәруменге бай етіп дайындаңыз. Жылы тілектер айтып шығарып салыңыз, бұл сенімділік береді. Киімін өзі таңдауына мүмкіндік беріңіз, бірақ ауа райына сай нұсқалар ұсыныңыз</p>				
<p>Балалардың дербес әрекеті (баяу қимылды ойындар, үстел үсті ойындары, бейнелеу әрекеті, кітаптар қарау және тағы басқа әрекеттер)</p>	<p>«Салт-дәстүр» тақырыбында фото суреттер қарастыру. Суреттер бойынша әңгімелесу. (сөйлеуді дамыту мен көркем әдебиет)</p>	<p>Дидактикалық ойын "Сандықтағы қазына". Мақсат-міндеттер: балалардың зейінін, ойлау қабілетін дамыту. Ойын шарты: сандықтағы тапсырмаларды орындау. (танымдық дағдылар)</p>	<p>"Асықты кімге, қай жаққа тастаймын?" дамытушылық ойыны. Мақсат-міндеттер: балалардың бір-біріне мұқият болып, шеңберде асықпен ойнауға тәрбиелеу; кеңістіктегі бағыт-бағдарды ажырату дағдыларын жетілдіру, ұйымшылдыққа тәрбиелеу. «Наурыз той думан!»</p>	<p>Ұлттық ойын. Бес тас «Бестас» - өте көне дәуірден келе жатқан, қазақ халқының ұлт ойындарының бірі. Ойынға керекті зат бес кішкентей домалақ тас немесе кейде бес асық пайдаланылады. Ойынға қатысатын адам санына шектеу қойылмайды. Кемінде екі адамнан басталады. Ойынға қатысушылар дөңгелене</p>	<p>«Менің көңіл-күйім» Ойынның мақсаты: мейрімділікке, жақын адамның көңіл-күйін көре білуге тәрбиелеу. Балалар кезек-кезек жылдың қай мезгілі, табиғат құбылысы, ауа-райы олардың бүгінгі көңіл-күйіне ұқсас екенін айтады. Салыстыруды тәрбиеші бастауы тиіс:</p>

			Мерекелік шара Бір тұтас тәрбие жобасы аясында	отырады. Ойнау үшін қолға епті, ұстауға ыңғайлы тастар таңдалып алынады. Ойыншы бес тасты еденге шашырата тастайды да, ішінен бір тасты таңдап алады. Алған тасын жоғары лақтырып жіберіп, жерден бір тасты іліп алып, лақтырған тасын қайта қағып үлгерді. Жерден алған тасын жанына қойып, сол тәсілмен, екінші, сонан соң үшінші, төртінші тастарды бір-бірілеп іліп алып отырады. Бұл ойынның бірнеше тәсілі бар. (математика негіздері)	«Менің көңіл-күйім көгілдір аспандағы ақ ұлпа бұлттарға ұқсайды, сенің көңіл-күйің қандай?» деп, балаларды ойынға тартады. Ойынның соңында тәрбиеші қорытындылайды – бүгін топтың көңіл-күйі қандай: көңілсіз, көңілді, күлкілі, ызалы екенін айтады. Қолайсыз ауа-райы, суық, жаңбыр, түнерген аспан сияқты агрессивті элементтер эмоционалды күйзелісті көрсететінін түсіндіру керек.
Танертенгі жаттығу	Наурыз айына арналған танертенгі жаттығулар кешені (Жалпы дамытушы жаттығулар, қимыл белсенділігі, ойын әрекеті). Әнұран орындату				
Таңғы ас	Таңғы ас алдында қолдарын сумен сабындап жуу мәдениетін қалыптастыру. Жендерін өз бетімен тұру, жуыну кезінде киімді суламау, жуыну кезінде суды шашыратпау білігін бекіту. Өз орнын тауып отыру. Үстел басында қарапайым мінез-құлық дағдыларын қалыптастыру: нанды үгітпеу, тамақты ауызды жауып шайнау, ауызды тамаққа толтырып сөйлемеу. Тамақтанып болғаннан кейін алғыс айтуды үйрету (мәдени-гигиеналық дағдылар, өзіне-өзі қызмет ету, кезекшілердің еңбек әрекеті)				
Ұйымдастырылған іс-әрекетке дайындық	Көктем мезгілінің ерекшеліктері жайлы әңгімелесу. (сөйлеуді дамыту және көркем әдебиет)	Шаттық шеңбері Мақсат-міндеттер. Балаларға эмоционалды жағымды көңіл-күй мен ұйымдастырылған іс-әрекетіне мотивациялық дайындықты қалыптастыру, балаларға бір-бірімен сәлемдесуге мүмкіндік беру, ұжымда достыққа тәрбиелеу. Наурыз тойын бастайық, Жақсы тілек айтайық. Дастархандар жайылсын, Қуанышты той болсын. (сөйлеуді дамыту және	«Салт-дәстүрлер» тақырыбында иллюстрациялық суреттерді қарастыру. (сөйлеуді дамыту және көркем әдебиет)	Шаттық шеңбері Мақсат-міндеттер. Балаларға эмоционалды жағымды көңіл-күй мен ұйымдастырылған іс-әрекетіне мотивациялық дайындықты қалыптастыру, балаларға бір-бірімен сәлемдесуге мүмкіндік беру, ұжымда достыққа тәрбиелеу. Күнмен бірге тұрамыз , Құспен бірге ән саламыз Қайырлы таң! Ашық күн! Көңілді біз тұрамыз. Күлім қағып қолымды,	Шаттық шеңбер Балаларға жағымды эмоциялық ахуалды ұйымдастыру үшін бәсеңдеу дыбыста салмақты әуенжазбасын қосуға болады. Неткен сұлу көктем шақ! Көгалда өскен бақбақ. Сары түс мұнда көп екен, Күннің көзі – нұр көктем.

		көркем әдебиет)		1,2,3 деп соғайын. (сөйлеуді дамыту)	(сөйлеуді дамыту)
Білім беру ұйымының кестесі бойынша ұйымдастырылған іс-әрекет	Дене шынықтыру "Футбол ойыны". Мақсат-міндеттер: балаларды доғаның астынан оң бүйірмен алға еңбектеп кіруге үйрету.	Қазақ тілі "Азық-түліктер. Наурыз көже дайындаймыз." Мақсат-міндеттер. Балалардың ұғымындағы Наурыз мерекесі, оның маңыздылығы туралы түсініктерін дамыту; азық-түлік түрлері (сүт өнімдері, ет тағамдары, ұн тағамдары) туралы білімдері мен түсініктерін кеңейту; наурызкөженің құрамы, оған қасылатын жеті тағаммен таныстыру; қазақтың ұлттық тағамдары туралы түсініктерін нақтылау. Балаларға азық-түліктерді ортақ белгілері (сүт, ет, ұн) бойынша үш топқа жіктеу дағдыларын үйрету; құрдастарымен топта жұмыс істеу, өз орнын табу, сұрақтарға еркін жауап беру біліктіліктерін дамыту; логикалық ойлау, есту зейіні, қатынастық дағдыларын дамыту. Әдептілікке, ұйымшылдыққа, табандылыққа, дұрыс тамақтану дағдысына тәрбиелеу. Музыка "Бесік жыры". Мақсат-міндеттер: балалардың әнді тыңдай отырып, сипатын ажырата	Дене шынықтыру "Аю сияқты алақан мен табанды тіреп еңбектеу". Мақсат-міндеттер: балаларды бубеннің жиі дыбысына қысқа, кібіртік адымдарды жасауға және бубеннің сирек дыбысына кең адымдарды жасауға үйрету.	Музыка "Әжеміздің әні тамаша". Мақсат-міндеттер: балалардың әнді тыңдай отырып, сипатын ажырата білу және айта білу қабілетін дамыту; дыбыс ұзақтығы туралы ұғымын қалыптастыру; музыка әуенімен бірге би ырғақтарын жасай білу дағдысына жаттықтыру.	Дене тәрбиесі Негізгі қимылдар: Қолды алға созып, саусақтарды жұму және ашу, қолдың білектерін айналдыру. Қолды кеуденің алдына қою, желкеге қою, иықтарды түзеп, екі жаққа бұрылу. Екі қолды белге қойып, оңға-солға бұрылу (жылдам және бір қалыпты). Оңға, солға еңкею, шалқаю. Түрегеліп тұрып, аяқтың бақайларымен орамалдарды, тағы басқаусақ заттарды іліп алып, басқа орынға ауыстыру. Тізені бүгіп, екі аяқты кезек көтеру.

		білу және айта білу қабілетін дамыту; дыбыс ұзақтығы туралы ұғымын қалыптастыру; музыка әуенімен бірге би ырғақтарын жасай білу дағдысына жаттықтыру.			
<p>Сурет салу "Тұмарша". Мақсат-міндеттер: балаларды қағаздың бетіне тұмарша үшбұрышын салып, сұлбасы іші мен сыртын қазақтың белгілі ою элементтерімен безендіру тәртібіне үйрету; "ирек", "мүйіз" ою элементтерінің салу техникасын ұштау; тұмаршаны қосымша бөлшектер, шашақтармен толықтыруға бейімдеу.</p> <p>"Орамал" қимыл-қозғалыс ойыны. Мақсат-міндеттер: балаларды шапшаңдыққа баулу, ойынға деген қызығушылықтарын арттыру. Балалар шеңбер құрып отырады, ал шеңбер бойымен бір бала жүгіреді, қолында орамалы болуы тиіс. Шеңбер бойынша</p>	<p>Құрастыру "Үй жиһаздары". Мақсат-міндеттер: балаларды құрамында: тақтайша, білеу, текше бар құрылыс материалдар жинағынан үй жиһаздарын құрастыруға үйрету.</p> <p>«Арқан тартыс» дидактикалық ойыны. «Арқан тартыс» ойынының негізгі шарты 2 топтың сынасуы болса, қазақ тілі сабағында 2 топ білім сынасады. Мұны былай жасадым: жуандығы 2 елідей ұзын жіпті тақтаның жоғарғы жағына 2 шегеге іліп, ұштарын теңестіріп қоямын. 2 топтан бір оқушыдан шығып, бір мезгілде мақал-мәтелдерді тоқтамай айтып шығады. Қай топтың оқушысы бұрын шығарса, жіптің ұшын өзіне қарай тартады. Нәтижесінде арқан қай топқа қарай көп жылжыса сол жеңеді деп есептеледі. Бұл ойынды барлық пәндерге қолдануға болады. (дене шынықтыру)</p>	<p>Сөйлеуді дамыту "Жеті ата тақпағын мәнерлеп оқу". Мақсат-міндеттер: балаларды халықтың дәстүрі, жеті ата туралы тақпақпен таныстыру, "жеті ата шежіресі" ұғымын түсіндіру; туыстық жөнінде түсініктер аясын кеңейту; сөйлеудің монолог және диалог мысалыдарын көрсету.</p> <p>Қоршаған ортамен таныстыру "Бәйшешек". Мақсат-міндеттер: балалардың бәйшешек туралы түсініктерін кеңейту; көктемде пайда болатын бәйшешектің ерекшеліктерімен таныстыру; наурыз айындағы көктемгі табиғаттың белгілерін ажыратып, атай білуге үйрету.</p>	<p>Математика негізде "Алдар Көсенің мерекелік сыйлары". Мақсат-міндеттер: балалардың сілтеуіш арқылы қатарда орналасқан геометриялық пішіндерді санап, жиынын асық эквивалентімен және санмен сәйкестеу туралы ұғымдарын жетілдіру.</p> <p>Мүсіндеу "Ұлттық әшекейлер". Мақсат-міндеттер: қазақтың ұлттық әшекей бұйымдарымен таныстыру; тұзды қамырдан мүсіндеуге және бұйымдарды қосымша бөлшектермен безендіруге, өрнекті қырнауыштың көмегімен бедерлер түсіру арқылы толықтыруға үйрету.</p>	<p>Көркем әдебиет. Мақсат-міндеттер: балаларда мәтіннің сөздері мен дыбыстық тіркестерін қайталауға деген ұмтылыстарын қалыптастыру. Балаларда көркем әдебиетке қызығушылықтарын ояту. (көркем әдебиет)</p>	

	<p>отырған баланың біріне орамалды артына тастап кетуге тиісті. Бала артына бұрылып қарап, орамалды алып, орамал тастаған баланы қуып жетіп орамалды лақтырып тигізуі керек. Егер тигізе алмаса, ойынды өзі жалғастырады. Орамал тастаған ойыншы қуып келе жатқан баланың орынына отыруы керек. Қуушы бала, орамал тастаушыға орамалды тигізсе, онда ойынды орамал тастаушы бала өзі жалғастырады. (дене шынықтыру)</p>				
Серуенге дайындық	<p>Көрсету бойынша киімдерін киюді, қимыл белсенділігіне жағымды эмоциялық қарым-қатынас білдіруді, бұрын игерген қимылдарды өздігінен орындауды жетілдіру. Киім шкафтарын тануды қалыптастыру (өзіне-өзі қызмет ету дағдылары, ұсақ моториканы дамыту)</p>				
Серуен	<p>Бірінші будақ бұлттарды бақылау. (қоршаған ортамен танысу, сөйлеуді дамыту, көркем әдебиет) Жұмбақ. Қанаты жоқ ұшады, Аяғы жоқ, жетеді, Ауызы жоқ ұлиды. (Жел) Бақылау. Балаларға бұлтты бақылауды үйрету: олардың өте</p>	<p>Қарды, қар түсуін бақылау. (қоршаған ортамен танысу, сөйлеуді дамыту, көркем әдебиет) Жұмбақ. Қыста ғана болады, Ұстасаң қолың тоңады. (қар) Өлең. Көктен тартып күн нұрын, Жерден тартып жылылық. Әнін тыңдап бұлбұлдың, Қызғалдақтар тұр күліп. Бақылау. Қарды бақылауды жалғастыру, көктемгі қардың</p>	<p>Қар суын бақылау. (қоршаған ортамен танысу, сөйлеуді дамыту, көркем әдебиет) Жұмбақ. Жатты да жатты, Жылғаға жаратты. (Қардың еруі) Бақылау. Қар қалыңдығының өзгеруіне назар аудару. Күннің қыздыруымен қардың жұқа жері еріп, қар суына айналады. Қар суы</p>	<p>Көктемдегі құбылыстарды бақылау. (қоршаған ортамен танысу, сөйлеуді дамыту, көркем әдебиет) Жұмбақ. Жылт-жылт еткен. Жырадан өткен. (су) Бақылау. Көктемдегі құбылыстар туралы білімдерін қалыптастыру. Жылғалардың пайда болуына назар аудару: неліктен су бір жерде ғана ағады, ал бір жерде ақпайтынын түсіндіру.</p>	<p>Көктемде қайың ағаштарын бақылау. (қоршаған ортамен танысу, сөйлеуді дамыту) Мақсат-міндеттер: ағаштардың көктемде тіршілік ету ерекшеліктері туралы білімдерін қалыптастыру; өсімдіктерге деген құрмет сезімін тәрбиелеу.</p>

	<p>әдемі, бірегей негізді, күмбез тәрізді аппак көлемнен түрлі болатынын; таңертен пайда болып кешке жоқ болтынын ескеру. Өлі табиғат құбылыстарына қызығушылығын, байқағыштығын дамыту.</p> <p>Қимылды ойын: «Түзу шеңбермен». (дене шынықтыру)</p> <p>Балаларға жаттығуларды шеңбер бойынша бірге орындауға үйрету.</p> <p>Қозғалыс келісімділігін жетілдіру.</p> <p>Еңбек. Өсімдіктердің топырағын қопсыту. (еңбек дағдылары)</p> <p>Аулада еңбекпен айналысу. Балаларды өсімдіктерді күтуге үйрету.</p> <p>Өз бетімен ойындар. (дене шынықтыру)</p> <p>Әткеншек тебу.</p> <p>Балалар арасында жақсы қарым-қатынасты қалыптастыру: достық қатынас, өзара көмек.</p>	<p>қасиеті туралы түсініктерін нақтылау. Қыста болған қармен көктемдегі қардың түстерін салыстыру (сұр, боз, лас). Балалардың назарын үстінде мұз қабаты пайда болып, оның астында боз қар болатынына; қар бірінен соң бірі еріп, суға айналады, сондықтан қардың шөгуіне назар аудару.</p> <p>Қимылды ойын: «Таспаны ұстап ал». (дене шынықтыру)</p> <p>Балаларды (белбеуге артынан байланған) таспаны сақтай отырып жүргізушіден кашуға үйрету.</p> <p>Еңбек. Аулада өз беттерімен міндеттерін орындауға үйрету (ыдысына жем шашу). Табиғат мекендеушілеріне деген сүйіспеншілігін арттыру. (еңбек дағдылары)</p> <p>Өз бетімен ойындар. Спорт алаңындағы ойындар. (дене шынықтыру)</p> <p>Қозғалыс белсенділігін, шапшаңдығын дамыту. Алаңда өз бетімен ойынды таңдауға үйрету.</p>	<p>күннің жарқырап тұрғанында және қыздырған жерінде пайда болады. Қар астынан пайда болған алғашқы көк шөпке назар аудару, көктемнің сұлулығына қызығушылығын арттыру.</p> <p>Қимылды ойын. "Горелки" (орыс халқының ойыны). (дене шынықтыру)</p> <p>Жолдастарымен келісіп алаңда жүгіруге (және орындарына тұруды) үйрету. Қимыл түрлерін өзгертіп отыратын ойындарға қызықтыру.</p> <p>Өз бетімен ойындар. Қар бетіне сурет салу. (сурет салу)</p> <p>Балаларды жерге қардың бетіне сурет салуға тарту, қызығушылықтарын артыру. Өзіндік талабын мадақтау.</p>	<p>Жинақталған тәжірибе арқылы табиғат құбылысының байланысын анықтау.</p> <p>Қимылды ойын: «Қармақ». (дене шынықтыру)</p> <p>Балалар шеңбер бойымен тұрады. Ортада тәрбиеші. Оның қолында «қармақ» (скакалка) қармақты төменнен айналдырады, ал балалар «қармаққа» түсіп қалмау үшін орында тұрып жоғары секіреді. Кімге қармақ тиіп кетсе, сол ойыннан шығады.</p> <p>Еңбек. Аула маңын қоқыстан тазарту. (еңбек дағдылары)</p> <p>Ұжымда еңбектене білуді қалыптастыру, жұмысты жоспарлау, бақылауды іске асыру. Ұқыптылық пен белсенділікке тәрбиелеу.</p> <p>Өз бетімен ойындар: «Қайық станциясы». (дене шынықтыру)</p> <p>Қайықшалар жіберуге ұсыныс жасау. Өз еріктерімен пайда болған ойын тобын мадақтау.</p>	<p>Ересек адамдармен орындалатын қарапайым еңбек тапсырмалары: "Табиғаттың жас көмекшілері" операциясы. (еңбек дағдылары)</p> <p>Мақсат-міндеттер: байқау қабілетін дамыту, тіршілік иелеріне қолайлы жағдай жасауға ұмтылу, табиғаттағы мінез-құлық ережелерін сақтау.</p> <p>Қимыл-қозғалыс ойындары: "Айна", "Күн мен түн". (дене шынықтыру)</p> <p>Мақсат-міндеттер: қимылдардың көркемдігі мен мәнерлілігін дамыту.</p> <p>Өзіндік еркін ойын әрекеттері, қозғалыстарды дамыту: "Дорба". (дене шынықтыру)</p> <p>Мақсат-міндеттер: екі аяқпен секіру іскерліктерін жетілдіру.</p>
<p>Серуеннен оралу</p>	<p>Топқа оралу кезінде қатарға тұруды дағдыландыру. Асықпай педагогтің артынан жүру, жұптасып жүруді үйрету. Өз шкафтарын тану дағдысын қалыптастыру. Топта киетін аяқ киімдерін өз бетінше ауыстырып, киюін үйрету. (дербес қимыл әрекеті).</p>				
<p>Түскі ас</p>	<p>Түскі ас алдында гигиеналық шараларды орындау : қолды дұрыс жуу, өз орамалының орнын білу, қолды дұрыс сүрту, орамалды ілу көркем сөз қолдану, мысалы «Сылдырлайды мөлдір су, мөлдір суға қолыңды жу»</p>				

	Балаларды үстел басында дұрыс отыру, үстелге қойылған ыдыстар мен заттарды таныстыруды жалғастыру (мәдени-гигиеналық дағдылар, өзіне-өзі қызмет ету, кезекшілердің еңбек әрекеті) Суды, тамақты, энергияны үнемді тұтыну» - табиғи ресурстарға ұқыпты қарауды қалыптастыру Бір тұтас тәрбие				
Күндізгі ұйқы	Киім түймелерін, сырмаларын өздігінше ағытуды қалыптастыру. Киімдерін ұқыпты орындыққа іліп (немесе арнайы сөреге) қоюды үйрету. Өз төсек орнын тауып жатуды үйрету. Балалардың тыныш ұйықтауы үшін жайы баяу музыка тыңдау. Бесік жырын айтып беру (өзіне-өзі қызмет ету дағдылары, ірі және ұсақ моториканы дамыту) Балалардың тыныш ұйықтауы үшін жайы баяу музыка тыңдау. (Музыка)				
Біртіндеп ұйқыдан ояту, сауықтыру шаралары	<i>Төсектен тұрып, түйірішекті және жұмсақ жолақшалармен жүруді дағдыландыру. (дене жаттығулар мен белсенділігі)</i> Киімдерін реттілікпен өздігінен киіну. Түймелерін қадау, сырмаларын сыру, аяқ киімдерін дұрыс киюді үйрету. (өзіне-өзі қызмет ету дағдылары, ірі және ұсақ моториканы дамыту) Қолдарын жуу, құрғатып сүрту, сүлгіні өз орнына іліп қоюды үйрету. (мәдени-гигиеналық дағдылар).				
Бесін ас	Ересектің бақылауымен бетін, қолдарын ластанған кезде және тамақтың алдында өз бетінше жуу, беті мен қолын жеке орамалмен құрғатып сүрту, ересектің көмегімен өзін ретке келтіруін қалыптастыру. Өз орнын тауып отыру. Үстел басында қарапайым мінез-құлық дағдыларын қалыптастыру: нанды үгітпеу, тамақты ауызды жауып шайнау, ауызды тамаққа толтырып сөйлемей. Тамақтанып болғаннан кейін алғыс айтуды үйрету (мәдени-гигиеналық дағдылар, өзіне-өзі қызмет ету)				
Балалардың дербес әрекеті (баяу қимылды ойындар, үстел үсті ойындары, бейнелеу әрекеті, кітаптар қарау және тағы басқа әрекеттер)	Кітап бұрышында: өткен тақырыптар бойынша суреттерді қарау, сипаттау; ертегілерді есте жаңғырту, кейіпкерлердің сөздерін қайталау. (қарым-қатынас іс-әрекеті) Мақсат-міндеттер. Диалогтік сөйлеуді жетілдіру: әңгімеге қатысуға баулу, диалогке қатысушы үшін түсінікті сұрақтар қоюға және қойылған сұрақтарға дұрыс, толық жауап беруге баулу.	Музыкалық аспаптармен ойындар. Ертеңгілікке дайындық. (музыка) Балаларды мәнерлеп ән айтуға үйрету, әнді созып, қимылдармен үйлестіріп айтуды қалыптастыру (ре-си бірінші октава шегінде). Қысқа музыкалық фразалар арасында тыныс алуды дамыту. Әуенді таза және сөздерді анық айтуға, музыканың сипатын жеткізе білуге үйрету. Аспаптың сүйемелдеуімен және сүйемелдеуінсіз ән айтуға баулу (тәрбиешіні көмегімен)	Өнер бұрышында жаңа жыл тақырыбында сурет салу, жапсыру, мүсіндеу. (шығармашылық іс-әрекет, бейнелеу іс-әрекеті) Мақсат-міндеттер. Пішінін ескере отырып, ою-өрнекті орналастыру, элементтер бірізділігін, олардың арасындағы арақашықтықтарды сақтау, 2-3 элементтерді түсі мен пішіні бойынша ұлттық оюларды ашық түстермен кезектестіру дағдыларын қалыптастыру. Қазақ халқының сәндік-қолданбалы өнері туралы білімдерін кеңейту. Қазақ халқының сәндік-қолданбалы өнерімен, киіз үй оның жабдықтарымен,	Логикалық ойындар, басқатырғыштар, санамақтар, домино ойындары. Пысықтау. (танымдық іс-әрекет, зерттеушілік іс-әрекет) Мақсат-міндеттер. Балаларды геометриялық фигураларды (дөңгелек, үшбұрыш, төртбұрыш) және денелерді (куб, шар, цилиндр) танып, атай білуге үйрету, геометриялық пішіндерді көру және сипап сезу арқылы зерттеу, сөйлеуде сын есімдерді қолданып, салыстыру нәтижелерін атау (ұзындау-қысқалау, кеңдеу-тарлау, жоғары-төмен, қалың-жұқа немесе ұзындығы, ені,	Балаларды орталықтарға бөлу. Бірінші орталықта Қалауы бойынша кітаптағы иллюстрацияларды өз бетінше қарастырып, ертегі, әңгіме құрастыруына мүмкіндік беру. (көркем әдебиет) Екінші орталықты дербес шығармашылық әрекет. Сюжетті композицияларды салу кезінде әрбір затқа тән ерекшеліктерді, олардың бір-біріне арақатынасын айтып беруді пысықтау. (сурет салу).

	Балаларды әңгіме айтуға үйрету: затты, суретті өз бетінше қарап, сипаттауға үйрету. Балаларды әңгіме айтуға үйрету:		сандық, кебежемен, қоржынмен таныстыру.	биіктігі, қалыңдығы бойынша тең).	
Балалармен жеке жұмыс	<p>"Моншақтарды жинаймыз" дидактикалық ойыны.</p> <p>Мақсат-міндеттер: геометриялық пішіндерді екі қасиеті бойынша (түсі мен пішіні, көлемі мен пішіні, көлемі мен пішіні) топтастыру біліктіліктерін қалыптастыру, пішіндердің кезектесуіндегі қарапайым заңдылықтарды көру.</p> <p>(математика негіздері)</p>	<p>Саусақ жаттығуы.</p> <p>Дөңгеленіп тұрайық, (шеңбер құрайды)</p> <p>Керегені құрайық. (қолдарын жандарына созып бір-бірінің арқаларына қояды)</p> <p>Уықтар боп иіліп, (қолдарын жоғары созып, сәл иіледі)</p> <p>Киіз үйді құрайық (қолдарына жанына созып, шеңбер бойымен айналады)</p> <p>(сөйлеуді дамыту)</p>	<p>Жаңылтпаштар жаттау.</p> <p>Арқада алты арқар бар, Қырқада қырық арқар бар. Қырық арқарда ақ арқар бар. Алты арқарда марка арқар бар.</p> <p>(сөйлеуді дамыту және көркем әдебиет)</p>	<p>"Наурыз" өленің жаттау.</p> <p>Қарды ерітіп жылғасы, Наурыз келді – жыл басы. Шуақ төкті жарық күн, Мейрамында халықтың. Бата беріп атамыз, Бата беріп апамыз, Тәтті болып жасалған, Наурыз дәмін татамыз.</p> <p>Б.Жақып</p> <p>(сөйлеуді дамыту және көркем әдебиет)</p>	<p>Бояу беттеріндегі суреттерді бояу.</p> <p>Мақсат-міндеттер. Балалардың қуанышты эмоцияларын ояту.</p> <p>(сурет салу)</p>
Серуенге дайындық	Киініп-шешіну кезінде киімдерін белгілі тәртіппен киюге және шешуге жаттықтыру. Киіміндегі ұқыпсыздықты байқап, оны өз бетінше немесе ересектердің көмегімен жоюға, қол орамалды пайдалануға үйретуді жалғастыру. Қатармен жұптасып жүруді, қатарды бұзбауды үйрету. Таза ауада қандай ойындар ойнайтынын балалармен жоспарлау. (сөйлеуді дамыту, өзіне-өзі қызмет ету дағдылары, ірі және ұсақ моториканы дамыту).				
Серуен	<p>Бақылау: Табиғат өзгерістерін бақылау. Жел соғады, күннің көзі жылытады, қар ериді. Үлескедегі еңбек: Жолды тазалау. Аула сыпырушының еңбегін бағалау. Қимылды ойын: «Аю мен балалар», «Қолғап» аңғарымпаздыққа,</p>	<p>Бақылау: Көктемгі желді бақылау. Жел соғады бетіме, Тербеледі ағаштар Кіп – кішкене ағаштар Үлкен болып өседі. Үлескедегі еңбек: Қалған қарлардан тау жасауға болатынын көрсету. Еңбектенуге үйрету. Қимылды ойын: «Алып қаш», «Шеңберге түсір» шапшаңдыққа, дәлдікке</p>	<p>Бақылау: Көктемгі алғашқы гүлдерді бақылау. Бар табиғат нәр алып, Шыға келер жаңарып Қызғалдақ боп құлпырған Көктем біздің балалық. Үлескедегі еңбек: Үлескедегі бассейн орнын тазалау. Еңбектенуге талпындыру. Қимылды ойын: «Қаздар – қаздар», «Торғайлар мен машина»</p>	<p>Бақылау: Бұталарды бақылау. Үлескедегі әдемі бұталарды сындырмай сақтай білу және қорғау. Үлескедегі еңбек: Түскен ағаш бұтақтарын жинау. Өз үлескелерін таза ұстауға үйрету. Қимылды ойын: «Қасқырды ұста», «Допты жоғары көтер» шапшаңдыққа баулу. Жеке жұмыс: Бір тізбекпен жүріп үйрену. Кедергілерден</p>	<p>Балалардың қалауы бойынша ән айту, қимылды би билету. (музыка)</p> <p>Еркін ойындар Қимылды ойын «Жалауға қарай жүгір»</p>

	шапшаңдыққа баулу. Жеке жұмыс: Көктем туралы өлең, тақпақтар жатқа айту: Сәуір болса, Күн күркірер Күн күркіресе Көк дүркірер. Өзіндік іс – әрекет: үлкен топтың балалары қардан жолды қалай тазалар екен соны тамашалау.	үйрету. Жеке жұмыс: Саппен дұрыс жүре білуге дағдыландыру. Өзіндік іс – әрекет: жаттығуларды өз еріктерімен орындау.	Жеке жұмыс: Тақпақтар айту. Сылдыр – сылдыр тап – таза Мөлдір бұлақ басталды. Өзіндік іс – әрекет: ағаштардың бүршік жарғанын тамашалау.	қорықпаймыз, жылдам өте шығамыз. Өзіндік іс – әрекет: ойын құралдарын таңдай біліп, өздері ойнай білу.	
Серуеннен оралу	Топқа оралу кезінде жылдам қатарға тұруды дағдыландыру. Асықпай бір-бірін итермей жүруді үйрету. Топта киетін аяқ киімдерін өз бетінше ауыстырып, киюін қалыптастыру. Жұмбақтар шешу, өлеңдер, әндер жаңылтпаштар, санамақтар және т.б. жаттау (көркем әрекет, дербес ойын әрекеті).				
Балалардың үйге қайтуы	Балаларды ата-анасына жылы қарсы алып, тапсыру. Ата-аналарға баланың күн ішіндегі көңіл-күйі, жетістігі, іс-әрекеті туралы қысқаша ақпарат беру. Балалардың жеке заттарын (киім, аяқ киім, қолөнер жұмыстары) дайындап беру. Ата-анамен бала тәрбиесіне байланысты қысқа кеңес беру. Балалардың қауіпсіздігін қадағалау (ата-анасына немесе сенімді адамға ғана тапсыру). Қоштасу дәстүрін қалыптастыру (амандасу, «сау болыңыз» деп айту) Өнегелі 15 ми				

Тәрбиелеу-білім беру процесінің циклограммасы



Наурыз айы 2026жыл 4 апта

Білім беру ұйымы «Димаш» бөбекжай-балабақшасы

Топ «Қызғалдақ» ересек тобы

Балалардың жасы 4 жас

Күн тәртібі	Дүйсенбі 24.03.2026ж	Сейсенбі 25.03.2026ж	Сәрсенбі 26.03.2026ж	Бейсенбі 27.03.2026ж	Жұма 28.03.2026ж
Балаларды қабылдау	<p>Балаларды жылы қарсы алу, ата-аналарымен амандасу Балалардың сыртқы келбетін, денсаулық жағдайын бақылау (көңіл-күйі, тазалығы, дене температурасы, т.б.) Ата-аналардан баланың денсаулығы туралы қысқаша ақпарат алу Балаларды жеке-жеке ойынға бағыттау, таңғы тыныш ойындарды ұйымдастыру Әлеуметтік қарым-қатынасын дамытуға жағдай жасау (құрдастарымен амандасу, әңгімелесу) Қауіпсіздікті қамтамасыз ету (заттарын дұрыс орнына қою, тәртіп сақтау) Қауіпсіз, жайлы дамытушы білім беру ортасын құру Қазақ халқының мәдени мұрасы домбыра күйлерін қосу Күй күмбір</p>				
Ата-аналармен әңгімелесу, кеңес беру Өнегелі 15 минут	<p>Ата-аналардың педагогикалық мәдениетін арттыру; әр тәрбиеленушінің отбасымен әріптестік қарым-қатынасын орнату; балаларды дамыту мен тәрбиелеу үшін отбасы мен МДҰ-ның күш-жігерін біріктіру; ата-аналардың, МДҰ тәрбиеленушілері мен педагогтерінің қарым-қатынасына оң көзқарас, ортақ мүдделер, өзара түсіністік атмосферасын құру. Ата-аналармен жұмысты ұйымдастыру Балаңызға өздігінен киінуге мүмкіндік беріңіз, аздап уақыт қалдырыңыз. Баланың таңғы асын дәруменге бай етіп дайындаңыз. Жылы тілектер айтып шығарып салыңыз, бұл сенімділік береді. Киімін өзі таңдауына мүмкіндік беріңіз, бірақ ауа райына сай нұсқалар ұсыныңыз</p>				
Балалардың дербес әрекеті (баяу қимылды ойындар, үстел үсті ойындары, бейнелеу әрекеті, кітаптар қарау және тағы басқа әрекеттер)				<p>«Қамқор» жобасы аясында «Су-өмір көзі» бейне роликтер байқауы «Таза су, лас су» (Суды сүзу) Мақсаты: Балаларға судың тазалығын сақтау маңыздылығын түсіндіру Екі стакан су Бір стаканға құм, топырақ немесе ұсақ қағаз қиқымдарын араластырыңыз Дәкеден немесе сүзгі қағазынан жасалған сүзгі Тәжірибе барысы: Балаларға екі стакан суды көрсетіп,</p>	<p>"Киіз басу" рөлдік ойыны. Мақсат-міндеттер: балаларға киізді басу әрекеттеріне машықтандыру; ересектердің еңбегіне деген қызығушылықты арттыру; ептілікке, шыдамдылыққа тәрбиелеу. Құралдары: киізге ұқсас көрпелер, таяқтар, жіптер.</p>

				қайсысы таза, қайсысы лас екенін сұраңыз. Лас суды сүзгі арқылы өткізіп, оның тазаланғанын бақылаңыз. Қорытынды: «Лас суды ішуге болмайды! Табиғатты таза ұстауымыз керек!» Экологиялық тәрбие	Киіз басып аяқпен, Дөңгелентіп аламыз. Сабалаймыз таяқпен, Білектейміз, жаямыз. Г. Кужагулова. (сөйлеуді дамыту, дене шынықтыру)
Таңертеңгі жаттығу	Наурыз айына арналған таңертеңгі жаттығулар кешені ((Жалпы дамытушы жаттығулар, қимыл белсенділігі, ойын әрекеті).Әнұран орындату				
Таңғы ас	Таңғы ас алдында қолдарын сумен сабындап жуу мәдениетін қалыптастыру. Жеңдерін өз бетімен түру, жуыну кезінде киімді суламау, жуыну кезінде суды шашыратпау білігін бекіту. Өз орнын тауып отыру. Үстел басында қарапайым мінез-құлық дағдыларын қалыптастыру: нанды үгітпеу, тамақты ауызды жауып шайнау, ауызды тамаққа толтырып сөйлемеу. Тамақтанып болғаннан кейін алғыс айтуды үйрету (мәдени-гигиеналық дағдылар, өзіне-өзі қызмет ету, кезекшілердің еңбек әрекеті) Суды, тамақты, энергияны үнемді тұтыну» - табиғи ресурстарға ұқыпты қарауды қалыптастыру Бір тұтас тәрбие				
Ұйымдастырылған іс-әрекетке дайындық				"Өнер көзі - халықта" тақырыбында әңгімелесу. (сөйлеуді дамыту және көркем әдебиет, қоршаған ортамен танысу)	Шаттық шеңбері Мақсат-міндеттер. Балаларға эмоционалды жағымды көңіл-күй мен ұйымдастырылған іс-әрекетіне мотивациялық дайындықты қалыптастыру, балаларға бір-бірімен сәлемдесуге мүмкіндік беру, ұжымда достыққа тәрбиелеу. Дала гүлге оранады, Түрлі түске боянады, Нұрлы көктем келген кезде Табиғат та оянады. (сөйлеуді дамыту)
Білім беру ұйымының кестесі бойынша ұйымдастырылған іс-әрекет				Музыка Ән айту: Педагогтің көмегімен аспаптың сүйемелдеуімен және сүйемелдеуінсіз ән айтуға қалыптасады. Музыкалық-ырғақты қимылдар: Қазақтың ұлттық	Дене тәрбиесі Салауатты өмір салтын қалыптастыру. Дене белсенділігі (таңертеңгі жаттығу, шынықтыру, спорттық және қимылды ойындар)

				<p>би өнерімен танысады. «Қамажай» биін үйренеді.</p> <p>Қазақ тілі Бір-біріне неге, не үшін деген зерттеу сипатындағы сұрақтарды қоюға мүмкіндік беру</p>	<p>мен ұйқының қанық болуының пайдасы туралы түсінікті кеңейту.</p> <p>Дербес қимыл белсенділігі: Балаларды педагогпен бірге жаттығуларды орындауға, қимылды ойындарға қатысуға тарту. Балалардың жас және жеке ерекшеліктерін ескере отырып, ағзаға түсетін салмақты реттеу.</p>
				<p>Сөйлеуді дамыту "Дастарханды жаяйық дидактикалық ойыны". Мақсат-міндеттер: балалардың қонақты қарсы алу, дастарханды жаю дәстүрі туралы ұғымдарын жетілдеру, кеңейту; наурыз көженінің азықтық құрамымен таныстыру, дәстүрлі ұлттық тағам атауларын, олардың жасалу негіздері жөнінде білімдерін тиянақтау.</p> <p>Ұлттық ойын. Ақсүйек Ең алдымен, ойнаушылар өзара келісіп, жеңген топ үшін жүлде тағайындайды да, екі топқа бөлінеді. Топ басқарушылар ақсүйекті қайсысының лақтыратынын шешіп алу үшін кезектесіп таяқ ұстайды, таяқтың басына кімнің қолы бұрын шықса, сол ақсүйекті құлашы жеткенше лақтырады. Ақсүйек жерге</p>	<p>"Аңшылар мен қояндар" қимыл-қозғалыс ойыны. Мақсат-міндеттер: балаларды ойын шартын бұзбай ойнауға дағдыландыру; мергендікке, дәлдікке, шапшаңдыққа, жылдамдыққа, қимылдардың үйлестіре білуге бейімдеу; ұйымшылдыққа тәрбиелеу. Балалар тобынан арасынан бір-екі бала "аңшы" болып (өз қалауларымен немесе санамақ арқылы) тағайындалады. Қалған балалар - "қояндарды" сомдайды. Педагог ойынды бастайды: "Аңшылар жүр орманда, "Не бар?" - деп шалғында. "Аңшылар", қолдарына бір доптан алып, алаңды аралап, "қояндарды" іздеген сияқты болып</p>

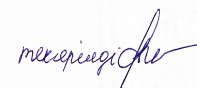
				<p>түскеннен кейін ғана ойыншылар іздеуге шығады. Көмбеде топ басқарушылардан басқа ешкім қалмайды. Ақсүйекті тапқан ойыншы ешкімге білдірмей, көмбеге кашуға әрекет жасайды да, ал қарсыластары біліп қалса, қолма-қол тартып алуғатырысады. Сондықтан ақсүйекті алдымен тауып алған топтың ойыншылары біріне-бірі лақтырып, көмбеге қай топтың адамы бұрын жеткізсе, сол топ жеңіске жетіп, жүлдегер атанады. Келесі жолы ақсүйекті екінші топ лақтырады, сөйтіп ойын жалғаса береді.</p> <p>(дене шынықтыру)</p>	<p>жүреді, содан соң жасырын жерлерге барып тұрады да алаңды бақылайды. "Қояндар" өз "іздерінен" шығып, алаңда ойнап, секіріп, жүгіріп жүреді. Педагог: "Қояндар шықты шалғынға, Секіреді қуана. Бір-біріне сәлем береді, Тәтті шөппен қоректенеді. "Қояндар, кашындар!" - деген сөздерден кейін "аңшылар" жасырыннан ытқып шығып, "қояндарды" көздеп, допты аяқтарына тигізуге тырысады. "Қояндар" бір-біріне соғылмай, жылдам өз орындарына доптан кашуға тырысады. Ойынның соңында "аңшылар" қанша "қоянды" ұстап алғандарын санап, баға беруге болады. Педагог ойын барысындағы қауіпсіздікті қадағалайды.</p> <p>(дене шынықтыру)</p>
Серуенге дайындық	Көрсету бойынша киімдерін киюді, қимыл белсенділігіне жағымды эмоциялық қарым-қатынас білдіруді, бұрын игерген қимылдарды өздігінен орындауды жетілдіру. Киім шкафтарын тануды қалыптастыру (өзіне-өзі қызмет ету дағдылары, ұсақ моториканы дамыту)				
Серуен				<p>Бұтақтардың бүршіктенуін бақылау. (қоршаған ортамен танысу, сөйлеуді дамыту және көркем әдебиет)</p> <p>Тақпақ. Көк орманда көп ағаш, Өскен жақсы аралас. Ең әдемі меніңше, Құс ұясы бар ағаш.</p>	<p>Қоғамдық өмір құбылыстарын бақылау: "Жүретін бөлік". (қоршаған ортамен танысу, сөйлеуді дамыту)</p> <p>Максат-міндеттер: балалардың байқағыштығын, ойлау қабілеттерін дамыту.</p>

				<p>Бақылау. Балалармен бүршіктерді бақылау. Балаларға ісініп бүр жарып тұрған бүрден жапырақтар шығып келе жатқанын көрсету. Күн жылынғанда ағаштардың бүршіктері ісінеді, содан жапырақтар пайда болатынын түсіндіру</p> <p>Тәжірибе. Құмырадағы бұтақ жылы жерде тез бүршік жарады.</p> <p>Қимылды ойын. «Лақтырып қағып ал». (дене шынықтыру) Ептілікті, шапшаңдықты, тапқырлықты талап ету.</p> <p>Еңбек. Балалар үлкендермен бірге көшет отырғызады. (еңбек дағдылары)</p> <p>Өз бетімен ойындар. Жақсы көретін ойыншықтармен ойнау. Ойнау барысында бір-бірімен татулықта, бірлікте болуға тәрбиелеу. (дене шынықтыру)</p>	<p>Шығармашылық тапсырмалар: "Кел, ойнайық, балақай!" Мақсат-міндеттер: пантомимикалық дағдыларды дамыту, эмоционалды көңіл-күйлерін көтеруге ықпал ету.</p> <p>Қимыл-қозғалыс ойындары: "Жоғары". (дене шынықтыру) Мақсат-міндеттер: физикалық қасиеттерін, ептілігін, бұлшық ет, тыныс алу қимылдарын дамыту.</p> <p>Өзіндік еркін ойын әрекеттері, қозғалыстарды дамыту: "Қуып жет". (дене шынықтыру) Мақсат-міндеттер: жүгіру жылдамдығын, төзімділікті дамыту.</p>
Серуеннен оралу	Топқа оралу кезінде қатарға тұруды дағдыландыру. Асықпай педагогтің артынан жүру, жұптасып жүруді үйрету. Өз шкафтарын тану дағдысын қалыптастыру. Топта қиетін аяқ киімдерін өз бетінше ауыстырып, киюін үйрету. (дербес қимыл әрекеті).				
Түскі ас	Түскі ас алдында гигиеналық шараларды орындау : қолды дұрыс жуу, өз орамалының орнын білу, қолды дұрыс сүрту, орамалды ілу көркем сөз қолдану, мысалы «Сылдырлайды мөлдір су, мөлдір суға қолыңды жу» Балаларды үстел басында дұрыс отыру, үстелге қойылған ыдыстар мен заттарды таныстыруды жалғастыру (мәдени-гигиеналық дағдылар, өзіне-өзі қызмет ету, кезекшілердің еңбек әрекеті) <i>Көркем сөз</i> Ас ішудің мәдениетін Сен есіңнен шығарма. Арқанды түзу ұста, Жан-жағына қарама.				

	Асынды ішіп, болған соң, "Рақмет" айт аспазға.			
Күндізгі ұйқы	Киім түймелерін, сырмаларын өздігінше ағытуды қалыптастыру. Киімдерін ұқыпты орындыққа іліп (немесе арнайы сөреге) қоюды үйрету. Өз төсек орнын тауып жатуды үйрету. Балалардың тыныш ұйықтауы үшін жайы баяу музыка тыңдау. Бесік жырын айтып беру (өзіне-өзі қызмет ету дағдылары, ірі және ұсақ моториканы дамыту) Балалардың тыныш ұйықтауы үшін жайы баяу музыка тыңдау. (Музыка)			
Біртіндеп ұйқыданояту, сауықтыру шаралары	<i>Төсектен тұрып, түйіршекті және жұмсақ жолақшалармен жүруді дағдыландыру. (дене жаттығулар мен белсенділігі)</i> Киімдерін реттілікпен өздігінен киіну. Түймелерін қадау, сырмаларын сыру, аяқ киімдерін дұрыс киюді үйрету. (өзіне-өзі қызмет ету дағдылары, ірі және ұсақ моториканы дамыту) Қолдарын жуу, құрғатып сүрту, сүлгіні өз орнына іліп қоюды үйрету. (мәдени-гигиеналық дағдылар). Суды, тамақты, энергияны үнемді тұтыну» - табиғи ресурстарға ұқыпты қарауды қалыптастыру Бір тұтас тәрбие			
Бесін ас	Ересектің бақылауымен бетін, қолдарын ластанған кезде және тамақтың алдында өз бетінше жуу, беті мен қолын жеке орамалмен құрғатып сүрту, ересектің көмегімен өзін ретке келтіруін қалыптастыру. Өз орнын тауып отыру. Үстел басында қарапайым мінез-құлық дағдыларын қалыптастыру: нанды үгітпеу, тамақты ауызды жауып шайнау, ауызды тамаққа толтырып сөйлемеу. Тамақтанып болғаннан кейін алғыс айтуды үйрету (мәдени-гигиеналық дағдылар, өзіне-өзі қызмет ету)			
Балалардың дербес әрекеті (баяу қимылды ойындар, үстел үсті ойындары, бейнелеу әрекеті, кітаптар қарау және тағы басқа әрекеттер)				Ғажайып қоржынды көрсету. Ішіндегі ойыншықтарды таныстыру. Дидактикалық ойын «Кім жылдам жұбын табады» ғажайып қалтадан ойыншықтар шығару, балаларға топтан соның жұбын тауып саластыру жағдайын жасату. (математика негіздері) Топты сәндеуге арналған заттар жасату. Қағаздың бұрыштарын және қырларын біріктіру, бөлшектерді өзара желімдеп, композиция құрастыруды үйрету (құрастыру)
				Дидактикалық ойын «Ағаштардың дәнін тап» Суреттерде ағаштар және олардың дәндері. Екінші конвертте ағаштар және жемістер. Сәйкесін табуды үйрету. Оларды қалай тануға және ажыртуға болатынын түсіндіру. Бір біріне жасырып ойнауын ұйымдастыру (сөйлеуді дамыту) Дәндерді 5еуден жинау. Карточкалармен жұмыс жасату. (математика негіздері)

Балалармен жеке жұмыс				Асылымға Даниялға айналасындағы өзін қоршаған ортадан тыс заттар мен құбылыстар туралы білуді ынталандыру.	"Көңілді сан" ойын жаттығуы. Мақсат-міндеттер: тура және кері санауды дамыту, кезкелген ұсынылған цифрден санай бастауды меңгерту. (математика негіздері)
Серуенге дайындық	Киініп-шешіну кезінде киімдерін белгілі тәртіппен киюге және шешуге жаттықтыру. Киіміндегі ұқыпсыздықты байқап, оны өз бетінше немесе ересектердің көмегімен жоюға, қол орамалды пайдалануға үйретуді жалғастыру. Қатармен жұптасып жүруді, қатарды бұзбауды үйрету. Таза ауада қандай ойындар ойнайтынын балалармен жоспарлау. (сөйлеуді дамыту, өзіне-өзі қызмет ету дағдылары, ірі және ұсақ моториканы дамыту).				
Серуен				Еркін ойындар Қимылды ойын «Поезд» Мақсаты: Бірлікке, ұйымшылдыққа, жұмыла жұмыс жасауға тәрбиелеу.	Еркін ойындар
Серуеннен оралу	Топқа оралу кезінде жылдам қатарға тұруды дағдыландыру. Асықпай бір-бірін итермей жүруді үйрету. Топта киетін аяқ киімдерін өз бетінше ауыстырып, киюін қалыптастыру. Жұмбақтар шешу, өлеңдер, әндер жаңылтпаштар, санамақтар және т.б. жаттау (көркем әрекет, дербес ойын әрекеті).				
Балалардың үйге қайтуы	Балаларды ата-анасына жылы қарсы алып, тапсыру.Ата-аналарға баланың күн ішіндегі көңіл-күйі, жетістігі, іс-әрекеті туралы қысқаша ақпарат беру.Балалардың жеке заттарын (киім, аяқ киім, қолөнер жұмыстары) дайындап беру.Ата-анамен бала тәрбиесіне байланысты қысқа кеңес беру.Балалардың қауіпсіздігін қадағалау (ата-анасына немесе сенімді адамға ғана тапсыру). Қоштасу дәстүрін қалыптастыру (амандасу, «сау болыңыз» деп айту) Өнегелі 15 ми				

Тәрбиелеу-білім беру процесінің циклограммасы



Сәуір айы 2026жыл 1 апта

Білім беру ұйымы «Димаш» бөбекжай-балабақшасы

Топ «Қызғалдақ» ересек тобы

Балалардың жасы 4 жас

Күн тәртібі	Дүйсенбі 30.03.2026ж	Сейсенбі 31.03.2026ж	Сәрсенбі 01.04.2026ж	Бейсенбі 02.04.2026ж	Жұма 03.03.2026ж
Балаларды қабылдау	<p>Балаларды жылы қарсы алу, ата-аналарымен амандасу Балалардың сыртқы келбетін, денсаулық жағдайын бақылау (көңіл-күйі, тазалығы, дене температурасы, т.б.) Ата-аналардан баланың денсаулығы туралы қысқаша ақпарат алу Балаларды жеке-жеке ойынға бағыттау, таңғы тыныш ойындарды ұйымдастыру Өлеуметтік қарым-қатынасын дамытуға жағдай жасау (кұрдастарымен амандасу, әңгімелесу) Қауіпсіздікті қамтамасыз ету (заттарын дұрыс орнына қою, тәртіп сақтау) Қауіпсіз,жайлы дамытушы білім беру ортасын құру Қазақ халқының мәдени мұрасы домбыра күйлерін қосу Күй күмбір</p>				
<p>Ата-аналармен әңгімелесу, кеңес беру</p> <p>Өнегелі 15минут</p>	<p>Ата-аналардың педагогикалық мәдениетін арттыру; әр тәрбиеленушінің отбасымен әріптестік қарым-қатынасын орнату; балаларды дамыту мен тәрбиелеу үшін отбасы мен МДҰ-ның күш-жігерін біріктіру;ата-аналардың, МДҰ тәрбиеленушілері мен педагогтерінің қарым-қатынасына оң көзқарас, ортақ мүдделер, өзара түсіністік атмосферасын құру. Ата-аналармен жұмысты ұйымдастыру Балаңызға өздігінен киінуге мүмкіндік беріңіз, аздап уақыт қалдырыңыз. Баланың таңғы асын дәруменге бай етіп дайындаңыз. Жылы тілектер айтып шығарып салыңыз, бұл сенімділік береді. Киімін өзі таңдауына мүмкіндік беріңіз, бірақ ауа райына сай нұсқалар ұсыныңыз</p>				
<p>Балалардың дербес әрекеті (баяу қимылды ойындар, үстел үсті ойындары, бейнелеу әрекеті, кітаптар қарау және тағы басқа әрекеттер)</p>	<p>Үстел үсті ойыны «Бір сөзбен ата» Балаларға суреттер беріледі, бір сөзбен ғана атауын атайды. Мысалы. "Қалам, қағаз, кітап, дәптер" - Мектеп құралдары. "Теледидар, радио,</p>	<p>Құрастыру "Ғаламшарға зымыран жібереміз". Мақсат-міндеттері: балаларды тіктөртбұрыштан цилиндр, шеңберден конус жасап, зымыранды</p>	<p>«Суретті жалғастыр» ойыны. Балаларға суреттің үлгісі және жартылай боялған суреті беріледі. "Ғарышкер" қимылды ойыны. Педагог: - Балалар, бүгін жаңа ойын</p>	<p>Үстел үсті ойыны. «Есіңе сақта». Балаларға 5 әртүрлі сурет көрсетіледі, сосын педагог көздерін жұмуларын ұсынады да, 1 суретті алып тастайды, балалар қай суретті алып тастағанын айтады. Педагог балалардың қаншалықты естеріне сақтағандарын</p>	<p>Мүсіндеуден ойын-жаттығу "Байқоңыр" ғарыш айлағы. Мақсат-міндеттер: балаларды ермексазды алақанның арасына салып домалатып алғаннан кейін тігінен есу арқылы шұжық тәріздес пішін шығарып, зымыранның денесін</p>

	компьютер, ұялы телефон" - Техника құралдары. «Балалар кітапханасы» жобасы аясында «Шын жүректен кітап сыйла» «Макалатура жинайық – ағаштарды сақтайық!» Халықаралық балалар кітабы күні Бір тұтас тәрбие жоспары аясында	құрастыруға үйрету.	ойнаймыз. Ойынымыз "Ғарышкер" деп аталады. Мен сендерді ойынның ережесімен таныстырамын, мұқият тыңдап алыңдар. "Ғарышкер" ойынында педагог балаларды екі топқа бөледі. Екі топтың балалары екі жақта тұрып, педагогтің белгі беруі бойынша тапсырмаларды орындаулары тиіс. Педагог ғарышкердің әрекеттері туралы сөзбен айтады (ғарышкер ауада қалқиды, ғарышкер аспанға ұшады, ғарышкер скафандр киеді, ғарышкер қолын бұлғайды) балалар сол қимылды қайталап отырады. Қай топтың балалары тапсырманы дұрыс орындайды, сол топ жеңген болып есептеледі. (дене шынықтыру)	байқайды. «Қамқор» жобасы аясында «Түлектердің ағаш егуі» Бір тұтас тәрбие жоспары аясында	жасауға,оның тұрақтылығын тексеру, екінші бөліктен домалатып, шыққан бөліктің басын шымшып конус денесіне айналдыруға үйрету.
Таңертенгі жаттығу	Сәуір айына арналған таңертенгі жаттығулар кешені (Жалпы дамытушы жаттығулар, қимыл белсенділігі, ойын әрекеті).				
Таңғы ас	Таңғы ас алдында қолдарын сумен сабындап жуу мәдениетін қалыптастыру. Жеңдерін өз бетімен түру, жуыну кезінде киімді суламау, жуыну кезінде суды шашыратпау білігін бекіту. Өз орнын тауып отыру. Үстел басында қарапайым мінез-құлық дағдыларын қалыптастыру: нанды үгітпеу, тамақты ауызды жауып шайнау, ауызды тамаққа толтырып сөйлемеу. Тамақтанып болғаннан кейін алғыс айтуды үйрету, Асың асың асыңа Береке берсін басыңа Денсаулығың зор болсын Дастарханың мол болсын (мәдени-гигиеналық дағдылар, өзіне-өзі қызмет ету, кезекшілердің еңбек әрекеті)				
Ұйымдастырылған іс-әрекетке дайындық	Ғарышқа саяхат жасау. (сөйлеуді дамыту, қоршаған ортамен танысу)	Планета түрлерімен таныстыру. (сөйлеуді дамыту, қоршаған ортамен танысу)	Жер планетасы жайлы әңгімелеу. (сөйлеуді дамыту, қоршаған ортамен танысу)	Жұлдыздар туралы әңгімелесу. (сөйлеуді дамыту, қоршаған ортамен танысу)	Ғарышкерлермен таныстыру. (сөйлеуді дамыту, қоршаған ортамен танысу)
Білім беру ұйымының кестесі бойынша ұйымдастырылған	Дене шынықтыру "Еңкіс тақтайдың	Қазақ тілі "Ғарышкер боламыз.	Дене шынықтыру "Денеміздің тепе-теңдігін	Музыка "Ғарышкерлер жыры".	Дене шынықтыру "Цирк шатыры астында".

<p>іс-әрекет</p>	<p>үстімен жоғары-төмен жүру". Мақсат-міндеттер: балалардың саптан қатарға бірінің артынан бірі арақашықтықты сақтап, дене қалпын тік ұстап тұру қабілетін жетілдіру; жүріп келе жатып, қатарда жұппен тұра білуге үйрету.</p>	<p>Адамның дене мүшелері. 10 дейін тура және кері санау." Мақсат-міндеттер: Балаларға ғарыш жайлы алғашқы түсініктерін дамытуға жәрдемдесу; «ғарыш» туралы түсінік қалыптастыру; ғарышкерлер киімдерінің ерекшеліктері жайлы түсінік беру; сандық қатар, тура және кері санау жайлы түсініктерін бекіту; адамның дене мүшелері мен бет әлпет бөліктері туралы білімдерін нақтылау. Балаларды қазақ тілінде сөйлеуді мұқият тыңдауды үйрету; зат есімді сөздерге көптік, тәуелдік жалғауларды дұрыс қосып айтуға үйрету; сөз ішінде [ғ] дыбысын дұрыс дыбыстауға жаттықтыру; еске сақтауды, қиялды, ой-өрістерін дамыту. Ізденімпаздыққа, әдептілікке,</p>	<p>сақтайық". Мақсат-міндеттер: балаларды жүруді секірумен кезектестіру; қарқынды жылдамдатып жүгіру; гимнастикалық қабырға бойынша оң аралықтан сол аралыққа ауысуға үйрету.</p>	<p>Мақсат-міндеттер: балаларды жаңа әннің мазмұнын әуен арқылы эмоциямен қабылдай білуге үйрету; музыканың көңілді, ойнақы сипатын алақандарымен баяу, ырғақты ұрып, әуен сүйемелдеуімен жұбымен жүре отырып, көңілді билеу дағдысын меңгерту.</p>	<p>Мақсат-міндеттер: балаларды қырлы тақтаймен жоғары-төмен жүруге үйрету.</p>
-------------------------	--	---	---	---	---

		зейінділікке тәрбиелеу. Музыка "Ғарыштағы қоңыраулар". Мақсат-міндеттер: балаларды жана әннің мазмұнын әуен арқылы эмоциямен қабылдай білуге үйрету.			
Қоршаған ортамен таныстыру "Әуе кемесі". Мақсат-міндеттер: балаларға әуе кемесі туралы түсінік бере отырып, оның жалпы әуе көлігі екені жөнінде білімдерін кеңейту.	Сөйлеуді дамыту "Ғарышқа саяхат. Тілдің дыбыстық мәдениеті: [-к], [-ғ] дыбыстары." Мақсат-міндеттер: балаларды қатаң [К] және ұяң [Ғ] дауыссыз дыбыстармен таныстыру, жалпы мағлұматтар беру; көңілдерін дауыссыз дыбыстардың қатаң және ұяң болуы туралы түсініктерді беру.	Сурет салу "Ғарыштың түрлі планеталары". Мақсат-міндеттер: балаларды шар бетіне бояу жағып, қағаз бетіне басып алу дәстүрлі емес сурет салу техникасымен таныстыру; "градиент" ұғымын қалыптастыру; топтас достарымен біріге отырып, ғарыш ғаламын сюжеттік суретте көрсету білігін жетілдіру.	Математика негіздері "Зымыранның түрлі құрылысы". Мақсат-міндеттер: балалардың геометриялық денелер мен пішіндер туралы білімдерін жетілдіру.	Көркем әдебиет "Ай мен Күн". Мақсат-міндеттер: балаларды "Ай мен Күн" ертегісінің мазмұнымен таныстыра отырып, ертегі желісін зейін қойып, бар ықыластарымен тыңдай білуге үйрету.	
Сюжетті-рөлдік ойын "Ғарышкерлер" . Мақсат-міндеттер: мектепке дейінгілердің әскери-патриоттық дайындығына ықпал ету, дене шынықтыру дайындығын жетілдіру. Ойын сюжетін өз бетінше дамытуға үйрету. Ойын барысы. Ойынға қызығушылықтарын дамыту үшін, тәрбиеші балаларға "Ғарышкерлер" ашық хат жиынтығын қарастыруды ұсынады.	Қимылды ойындар "Ұшақтар" . Балалар ұшақтардың рөлін орындайды. Олар залдың әр жеріне тұрады. Педагог: «Ұшуға дайындал!» деген белгі берген кезде, балалар қолдарын	"Ұшты-ұшты" дидактикалық ойыны. Мақсат-міндеттер: есту зейінін дамыту. Міндеттері: балаларды ұшатын және ұшпайтын заттарды тануға үйрету. Зейінді, есте сақтауды, сөйлеуді және логикалық ойлауды дамыту. Құстарға деген құрмет сезімін тәрбиелеу. Ойын барысы. Ойынды үй	Сюжетті-рөлдік ойын: "Ұшақпен саяхат" . Мақсат-міндеттер: балалардың әуе көліктері, ұшақ оның қолданысы, ұшаққа қызмет көрсету әдістері жайлы білімін кеңейту. Жер пейзаждарының сұлулығын көре білуді үйрету, ұшқыш мамандығына құрметпен карауға, батылдыққа тәрбиелеу, сөздік қорларын кеңейту: "ұшақ", "ұшқыш", "стюардесса", "ұшу". Барысы: Балалар ұшқыш, стюардесса, диспетчер, жүк тасушы, әуе жай қызметкері рөлдерін өзара бөліп алады. Ниет білдірушілер билеттерді кассадан сатып алады,	Ұлттық ойын. Үш табан Үш табан ойнау үшін тақыр жерге көлденең сызық сызылады да, оған әр ойыншы бір бірден арасын сиректеу етіп кеңейтіледі. Содан соң ойнаушы балалардың барлығының сақаларын біреуі жиып иіреді. Кімнің сақасы шықса сол бірінші болып сақасын көннен алысырақ жерге иіреді. Сақасымен тігулі кеңейді атып, үштабаннан артықтау жерге жіберуі керек үш табаннан кем, я болмаса сақасы кеңейге тимей кетсе, ойынды сақасы шыққан келесі ойыншы бастайды. Ойын көндегі	

	<p>Олармен ғарыш мамандары, ғарышкер қандай қасиеттерге ие болу керектігі жайлы әңгімелеседі. Тәрбиеші балалармен ғарышкер-адамдардың мінезін талқылайды. Одан кейін тәрбиеші балалармен бірге, «Ғарышқа ұшу» ойын сюжетінің шамалы жоспарын белгілейді, ол келесі тармақтарды қамтуы мүмкін: ғарышкерлерді жаттықтыру, ұшуға дайындығына емтихан тапсыру, дәрігердің қарауы, зымыранға отыру, кеме мені қосу, ғарыштағы жұмыс, кеме бортынан хабарлау, жерден ұшуды басқару, жерге қону, жерде кездесу, медициналық тексеріс, ұшудан кейін ғарышкерлердің тынығуы. Одан кейін тәрбиеші балаларға құрылыс материалынан зымыран құрастыруды ұсынуы мүмкін. Зымыранды құрастыру барысында оның бөліктерін атау (тұмсығы, люктер, иллюминаторлар, басқару тетігі). Дербес ойында тәрбиеші балаларды адамдардың</p>	<p>қозғалтып, «ұшақты оталдырады». «Ұшамыз!» деген белгі берілгенде қолдарын алға созып, залды айналып шашырап жүгіреді. «Қонамыз!» деген белгі берілген кезде, ұшақтар тоқтайды, жерге қонады (балалар бір тізесін бүгіп отырады). Ойын 5-6 рет қайталанады. (дене шынықтыру)</p>	<p>ішінде де сыртта да ойнауға болады. Ойынға қатысушыларға бастаушының сөзін қалт жібермей бағып отыру шарт. Ұшатын құс не зат айтылса, қолдарын жоғары көтереді де, ұшпайтын зат айтылса тырп етпей отырады. Қателескен бала айып тартып тақпақ айтады не ән салады. Екі рет жаңылса айып шарты, ұлғая түседі. Бастаушы Ойынды былай жүргізеді. Ұшты - ұшты сұңқар ұшты! (Қол көтереді) Ұшты - ұшты қарға ұшты! (Қол көтереді) Ұшты - ұшты арба ұшты! (Қол көтермейді) (дене шынықтыру)</p>	<p>бақылаудан өтіп, ұшаққа отырады. Жүк тасушылар жүк тиеумен айналысады. Диспетчер ұшақтың ұшуын хабарлайды. Ұшу кезінде жолаушылар иллюминатордан (суреттегі бейнелерді) түрлі көріністерді – теңізді, тауларды, өзендерді, орманды қарастырады. Қайтып оралғаннан кейін балалар өз әсерлерімен бөліседі. (сөйлеуді дамыту, қоршаған ортамен танысу)</p>	<p>кенейді ұтып біткенше созылады.</p> <p>Біртұтас тәрбие жобасы бойынша</p>
--	---	---	--	---	--

	жауапты тапсырманы орындауға бағытталған қарым-қатынасын (еңбек және жеке) модельдеуге шақырады. Мысалы, тәрбиеші балаларға хабарлайды, кейбір адамдар кеме жасаса, ал басқалары оларды сынап, ұшуға дайындайды, үшіншілері - ұшу мен конуды қамтамасыз етеді. Әр ойыннан кейін тәрбиеші балаларды ойын жағдаяттарын талдауға тартады. (сөйлеуді дамыту, қоршаған ортамен танысу)				
Серуенге дайындық	Көрсету бойынша киімдерін кияді, қимыл белсенділігіне жағымды эмоциялық қарым-қатынас білдіруді, бұрын игерген қимылдарды өздігінен орындауды жетілдіру. Киім шақфатарын тануды қалыптастыру (өзіне-өзі қызмет ету дағдылары, ұсақ моториканы дамыту)				
Серуен	Торғай, көгершін, үйрек құстарын бақылау. (қоршаған ортамен танысу, сөйлеуді дамыту, көркем әдебиет) Тақпақ. Ұшып, қонып жүр торғай, Жем іздейді. Серігіне табасын жегізбейді, Құттай дәнді қиядан көзі шалып, Байғұс сірә көрмейді өгіздерді. Бақылау. Құстардың	Көктемде ұзақ, тырна, қараторғайлардың ұшып келуін бақылау. (қоршаған ортамен танысу, сөйлеуді дамыту, көркем әдебиет) Жұмбақтар. Ұзақ тектес құс, Шіркей жеп. Ауыл маңынан Ұзап кетпес құс. (Қараторғай) Талдың басында, Жемі бар қасында.	Құстардың ұяларын бақылау. (қоршаған ортамен танысу, сөйлеуді дамыту, көркем әдебиет) Жұмбақ. "Шым тостаған". Далаға кім тастаған? (Құстың ұясы) Бақылау. Тұмсығымен тістеген шөп, жүн-жұрқаны ұясына алып келген қараторғайды бақылау. Үй алдында ән салуын, қанат қағысын, басын шұлғып тұмсығын кеңінен ашады. Құс үйшігінің жанында, балаларды өзін байсалды	Ұяны бақылау. (қоршаған ортамен танысу, сөйлеуді дамыту, көркем әдебиет) Жұмбақ. Ши түбінде шым кесе. (Ұя) Тақпақ. Құстар ұя салады, Жасауға жұмсақ ұяны. Жабағы жүнді жияды, Жайлы қып жасап ұяны Жұмыртқасын салады. Бақылау. Шатыр астындағы ұяны бақылау, ағаштағы құстардың ұяларының ерекшелігін белгілеу. Құстар ұяны жасайды. Өздері ағаш	Өсімдіктердің бірінші көктеуін бақылау (Ақселеу). (қоршаған ортамен танысу, сөйлеуді дамыту, көркем әдебиет) Тақпақ. Үлбіреген бақбақ, Үлпілдеген аппақ. "Уф!"-десем бақбақ, Ұшасың ғой қаптап. Бақылау. Назар аударыңыздар: жердің жылуымен жана өсімдіктер пайда бола бастайды. Өсімдіктер алдымен күннің жылы қызуымен өседі. Бір-екі өсімдіктерді айыра білу.

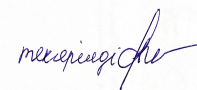
	<p>көлеміне, түрі-түсіне, шығарған дыбыстарына қарай, аттарын айыра білуге, қимыл іс-әрекетіне назар аудару, қимылдарын салыстыру. Торғай секіреді, ал көгершін жүреді.</p> <p>Қимылды ойын.</p> <p>«Көптерді қуып жет». (дене шынықтыру)</p> <p>Жарысуға үйрете отырып, ойынға деген қызығушылықтарын арттыру.</p> <p>Еңбексүйгіштікке баулу.</p> <p>Еңбек. "Құстарды тамақтандыр". (еңбек дағдылары)</p> <p>Құстарды тамақтандыруға және олардың қасында өзі-өзі ұстай білуге және құстарға қамқор бола білуге баулу.</p> <p>Өз бетімен ойындар.</p> <p>Әр балаға өзіне ұнайтын ойынды ойнауға мүмкіншілік беру. (дене шынықтыру)</p>	<p>Там тұр саялы, Достарға аялы. (Құс ұясы)</p> <p>Бақылау.</p> <p>Көктемнің келуімен жәндіктердің жандануына байланысты, құстар көбейеді. Қар ерігенде ұзақтар құрт-құмырсқаны іздеп жерді шұқылайды.</p> <p>Олардың қимылдарына көңіл бөлу керек. Құстарға қамқор болуға баулу.</p> <p>Қимылды ойын.</p> <p>«Құлыншак» (ұлттық ойын).</p> <p>(дене шынықтыру)</p> <p>Тізесін жоғары көтеріп, шеңберді айнала отырып, алға секіре білуге үйрету.</p> <p>Арқашықтықты сақтай білу, белгі бойынша кері жүруге үйрету, балалардың ұйымдастырушылық қабілетін дамыту.</p>	<p>ұстай білуге тәрбиелеу.</p> <p>Қимылды ойын. «Өрт сөндірушілер». (дене шынықтыру)</p> <p>Гимнастика баспалдағынан жүру, балалардың өздерінің қимыл қозғалыстарын үйлестіре алуы. Сорғышты шайқау. Балалардың белгі бойынша қимыл әрекетін дамыту.</p> <p>Еңбек. Жер қазу жұмысы (ағаштардың түптерін қопсыту, құрғақ жапырақтарды жинау). Балаларды құрғақ жапырақтарды жинауға қатыстыру, белгілі бір жерге апарғызу. Балаларды тазалықты сақтауға және еңбек етуге тәрбиелеу.</p> <p>(еңбек дағдылары)</p> <p>Өз бетімен ойындар.</p> <p>«Гараж».</p> <p>Балалардың құралдарды дұрыс пайдалана білуге үйрету. Ойын барысында «жол» салуға басшылық жасау. Танымал ойындарды өз қатарларымен ұйымдастыру қабілетін арттыру.</p>	<p>бұтақтарынан, жүннен, шөптен құрайды. Қызғалдақдарын ұрғашы құс басады, ал еркегі тамақ тауып, ұяның жанында ән айтып отырады.</p> <p>Қимылды ойын. «Кім шақырды?» (дене шынықтыру)</p> <p>Белгі арқылы шеңберге тұруға дағдыландыру. Жолдасының дауысын тануға үйрету, ойын шартын орындату. Жануардың дауысын салу, бұйрықсыз бұрылмау. Есте сақтау мен төзімділік қабілетін арттыру.</p> <p>Еңбек. Жер қазу жұмысы. Гүлзарлар қазу.</p> <p>Гүлзар жұмысында тәрбиешіге көмектесу, еңбек ету тапсырмаларын орындату. Ересектерге көмектесу, бастамасын мадақтау.</p> <p>Өз бетімен ойындар.</p> <p>«Ғарышкер». (құрастыру)</p> <p>Балалар құрылыс ойынында зымыран құруға үйрету, жағдай жасау, керек заттар мен ыңғайлы орын дайындау.</p> <p>Ойында татулық қарым-қатынасын тәрбиелеу.</p>	<p>Өсімдіктерді аялауға тәрбиелеу.</p> <p>Қимылды ойын. «Күшік пен мысықай». (дене шынықтыру)</p> <p>Гимнастикалық қабырғада 4 аяқтап өрмелеу қабілетін арттыру. Ептілік пен төзімділікке тәрбиелеу.</p> <p>Еңбек. Гүлзарға гүл тұқымын себу. (еңбек дағдылары)</p> <p>Өз еркімен таяқшамен қуыс жасауды және суаруды үйрету. Өз еңбегіне ұқыпты қарауға тәрбиелеу.</p> <p>Өз бетімен ойындар.</p> <p>Құммен ойын.</p> <p>Алдын ала келісім арқылы өзара жұмыстарды бөлісу, бір-бірінің жұмысын үйлестіру және біріккен жігермен нәтижеге жетуге үйрету.</p>
Серуеннен оралу	<p>Топқа оралу кезінде қатарға тұруды дағдыландыру. Асықпай педагогтің артынан жүру, жұптасып жүруді үйрету. Өз шкафтарын тану дағдысын қалыптастыру. Топта киетін аяқ киімдерін өз бетінше ауыстырып, киюін үйрету. (дербес қимыл әрекеті).</p>				
Түскі ас	<p>Түскі ас алдында гигиеналық шараларды орындау : қолды дұрыс жуу, өз орамалының орнын білу, қолды дұрыс сүрту, орамалды ілу көркем сөз қолдану, мысалы «Сылдырлайды мөлдір су, мөлдір суға қолыңды жу»</p> <p>Балаларды үстел басында дұрыс отыру, үстелге қойылған ыдыстар мен заттарды таныстыруды жалғастыру (мәдени-гигиеналық дағдылар, өзіне-өзі қызмет ету, кезекшілердің еңбек әрекеті) Бата десең берейін</p> <p>Үстем болсын мерейің</p>				

	Бқыласпен қол жасйсаң Ақ тілекті төгейін				
Күндізгі ұйқы	Киім түймелерін, сырмаларын өздігінше ағытуды қалыптастыру. Киімдерін ұқыпты орындыққа іліп (немесе арнайы сөреге) қоюды үйрету. Өз төсек орнын тауып жатуды үйрету. Балалардың тыныш ұйықтауы үшін жайы баяу музыка тыңдау. Бесік жырын айтып беру (өзіне-өзі қызмет ету дағдылары, ірі және ұсақ моториканы дамыту) Балалардың тыныш ұйықтауы үшін жайы баяу музыка тыңдау. (Музыка)				
Біртіндеп ұйқыдан ояту, сауықтыру шаралары	<i>Төсектен тұрып, түйіршекті және жұмсақ жолақшалармен жүруді дағдыландыру. (дене жаттығулар мен белсенділігі)</i> Киімдерін реттілікпен өздігінен киіну. Түймелерін қадау, сырмаларын сыру, аяқ киімдерін дұрыс киюді үйрету. (өзіне-өзі қызмет ету дағдылары, ірі және ұсақ моториканы дамыту) Қолдарын жуу, құрғатып сүрту, сүлгіні өз орнына іліп қоюды үйрету. (мәдени-гигиеналық дағдылар).				
Бесін ас	Ересектің бақылауымен бетін, қолдарын ластанған кезде және тамақтың алдында өз бетінше жуу, беті мен қолын жеке орамалмен құрғатып сүрту, ересектің көмегімен өзін ретке келтіруін қалыптастыру. Өз орнын тауып отыру. Үстел басында қарапайым мінез-құлық дағдыларын қалыптастыру: нанды үгітпеу, тамақты ауызды жауып шайнау, ауызды тамаққа толтырып сөйлемей. Тамақтанып болғаннан кейін алғыс айтуды үйрету (мәдени-гигиеналық дағдылар, өзіне-өзі қызмет ету) Асың асың асыңа Береке берсін басыңа Денсаулығың зор болсын Дастарханың мол болсын				
Балалардың дербес әрекеті (баяу қимылды ойындар, үстел үсті ойындары, бейнелеу әрекеті, кітаптар қарау және тағы басқа әрекеттер)	Кітап бұрышында: өткен тақырыптар бойынша суреттерді қарау, сипаттау; ертегілерді есте жаңғырту, кейіпкерлердің сөздерін қайталау. (қарым-қатынас іс-әрекеті) Мақсат-міндеттер. Диалогтік сөйлеуді жетілдіру: әңгімеге қатысуға баулу, диалогке қатысушы үшін түсінікті сұрақтар қоюға және қойылған сұрақтарға дұрыс, толық жауап беруге баулу. Балаларды әңгіме	Музыкалық аспаптармен ойындар. Ертеңгілікке дайындық. (музыка) Мақсат-міндеттер. Әуеннің көңілді сипатын қабылдауға үйрету, музыканың кіріспесін ажырату, кіріспеден кейін қимылдарды бастау, музыканың сипатына сәйкес қимылдарды ауыстыру, би қимылдарының,	Өнер бұрышында жаңа жыл тақырыбында сурет салу, жапсыру, мүсіндеу. (шығармашылық іс-әрекет, бейнелеу іс-әрекеті) Мақсат-міндеттер. Сурет салуда еңкеймей, арқаны тік ұстап, дұрыс еркін отыруға, жұмыс орнын таза ұстауға, ұқыпты болуға, қауіпсіздікті сақтауға баулу. Ұжымдық сюжетті композицияны құрастыру дағдыларын қалыптастыру	Логикалық ойындар, басқатырғыштар, санамақтар, домино ойындары. Пысықтау. (танымдық іс-әрекет, зерттеушілік іс-әрекет) Мақсат-міндеттер. Тәулік бөліктері (таңертен, күндіз, кеш, түн) олардың сипаттамалық ерекшеліктері мен реттіліктері, «бүгін», «кеше», «ертең» туралы ұғымдарын кеңейту.	Табиғат бұрышын зерттеу, салыстыру, танысу, пысықтау жұмыстары. (зерттеу іс-әрекет, қарым-қатынас іс-әрекеті) Мақсат-міндеттер. Қоғамдық орындардағы мінез-құлық ережелері туралы түсініктерді кеңейту. Қоғамдық көліктегі мінез-құлық мәдениеті дағдыларын қалыптастыру. Балаларда мінез-құлық мәдениеті мен сыпайы қарым-қатынас негіздерін қалыптастыруды

	айтуға үйрету: затты, суретті өз бетінше қарап, сипаттауға үйрету. Балаларды әңгіме айтуға үйрету: затты, суретті өз бетінше қарап, сипаттауға, түрлі балалар әрекеттерінде бейнелеген суреттері, бұйымдары бойынша әңгімелер құрастыруға, шығармалардың, ертегілердің қызықты үзінділерін қайталап айтуға тәрбиелеу.	билердің атауларын есте сақтау. Жеңіл, ырғақпен қозғалу; жұппен би қимылдарын орындау; билерде ойындағы музыкалық қимылдарды қолдану.			жалғастыру; амандасу, қоштасудың қажеттігі туралы еске салу, ересектердің әңгімесіне араласпау, өз өтінішін сыпайы түрде білдіру, көрсеткен қызметі үшін алғыс айту.
Балалармен жеке жұмыс	Өлеңдерді саналы, эмоционалды түрде жатқа айтуды үйрету	Қарапайым құрылыстарды құрастыруды үйрету	Алақанға салып тік және дөңгелетіп есе білуді үйрету	Мәдени-гигиеналық дағдыларды орындауда дербестік танытуды қалыптастыру.	Геометриялық пішіндерді үйрету
Серуенге дайындық	Киініп-шешіну кезінде киімдерін белгілі тәртіппен киюге және шешуге жаттықтыру. Киіміндегі ұқыпсыздықты байқап, оны өз бетінше немесе ересектердің көмегімен жоюға, қол орамалды пайдалануға үйретуді жалғастыру. Қатармен жұптасып жүруді, қатарды бұзбауды үйрету. Таза ауада қандай ойындар ойнайтынын балалармен жоспарлау. (сөйлеуді дамыту, өзіне-өзі қызмет ету дағдылары, ірі және ұсақ моториканы дамыту).				
Серуен	«Ойыншықты тап» Мақсаты: Кеңістікті бағдарлай біледі. Ұқыптылыққа тәрбиелейді.	«Ұйқыдағы аю» Мақсаты: Шапшаңдыққа тәрбиелейді.	«Балабақшаға апарар жол» Мақсаты: Балалардың қимыл белсенділігімен қатар логикалық ойлау қабілеттерін дамытады. (квест) Қауіпсіздік ережелері. Жол қауіпсіздігі ережелерін сақтау. Жол белгілерін (жүру бөлігі, жаяу жүргіншілер өткелі, тротуар) білу, бағдаршамның белгілеріне сәйкес жолдан өту Бір тұтас тәрбие жоспары аясында	«Қай ертегіде» танымдық ойыны. Мақсаты: қабілеттерін арттыра отырып, ертегілерді еске түсіруге машықтандыру	«Айсұлу қуыршағын шешінуге үйретейік» Мақсаты: Киімдерді шешу ретін есте сақтап қалу, оларды ұқыпты жинап және бүктеуге үйрету, Киімдердің аттарын сөйлемдерде қолдануға үйрету.
Серуеннен оралу	Топқа оралу кезінде жылдам қатарға тұруды дағдыландыру. Асықпай бір-бірін итермей жүруді үйрету. Топта киетін аяқ киімдерін				

	өз бетінше ауыстырып, киюін қалыптастыру. Жұмбақтар шешу, өлеңдер, әндер жаңылтпаштар, санамақтар және т.б. жаттау (көркем әрекет, дербес ойын әрекеті).
Балалардың үйге қайтуы	Балаларды ата-анасына жылы қарсы алып, тапсыру.Ата-аналарға баланың күн ішіндегі көңіл-күйі, жетістігі, іс-әрекеті туралы қысқаша ақпарат беру.Балалардың жеке заттарын (киім, аяқ киім, қолөнер жұмыстары) дайындап беру.Ата-анамен бала тәрбиесіне байланысты қысқа кеңес беру.Балалардың қауіпсіздігін қадағалау (ата-анасына немесе сенімді адамға ғана тапсыру). Қоштасу дәстүрін қалыптастыру (амандасу, «сау болыңыз» деп айту) Өнегелі 15 ми

Тәрбиелеу-білім беру процесінің циклограммасы



Сәуір айы 2026жыл 2 апта

Білім беру ұйымы «Димаш» бөбекжай-балабақшасы

Топ «Қызғалдақ» ересек тобы

Балалардың жасы 4 жас

Күн тәртібі	Дүйсенбі 06.04.2026ж	Сейсенбі 07.04.2026ж	Сәрсенбі 08.04.2026ж	Бейсенбі 09.04.2026ж	Жұма 10.04.2026ж
Балаларды қабылдау	<p>Балаларды жылы қарсы алу, ата-аналарымен амандасу Балалардың сыртқы келбетін, денсаулық жағдайын бақылау (көңіл-күйі, тазалығы, дене температурасы, т.б.) Ата-аналардан баланың денсаулығы туралы қысқаша ақпарат алу Балаларды жеке-жеке ойынға бағыттау, таңғы тыныш ойындарды ұйымдастыру Өлеуметтік қарым-қатынасын дамытуға жағдай жасау (кұрдастарымен амандасу, әңгімелесу) Қауіпсіздікті қамтамасыз ету (заттарын дұрыс орнына қою, тәртіп сақтау) Қауіпсіз,жайлы дамытушы білім беру ортасын құру Қазақ халқының мәдени мұрасы домбыра күйлерін қосу Күй күмбір</p>				
Ата-аналармен әңгімелесу, кенес беру, Өнегелі 15минут	<p>Ата-аналардың педагогикалық мәдениетін арттыру; әр тәрбиеленушінің отбасымен әріптестік қарым-қатынасын орнату; балаларды дамыту мен тәрбиелеу үшін отбасы мен МДҰ-ның күш-жігерін біріктіру;ата-аналардың, МДҰ тәрбиеленушілері мен педагогтерінің қарым-қатынасына оң көзқарас, ортақ мүдделер, өзара түсіністік атмосферасын құру. Ата-аналармен жұмысты ұйымдастыру Балаңызға өздігінен киінуге мүмкіндік беріңіз, аздап уақыт қалдырыңыз. Баланың таңғы асын дәруменге бай етіп дайындаңыз. Жылы тілектер айтып шығарып салыңыз, бұл сенімділік береді. Киімін өзі таңдауына мүмкіндік беріңіз, бірақ ауа райына сай нұсқалар ұсыныңыз</p>				
Балалардың дербес әрекеті (баяу қимылды ойындар, үстел үсті ойындары, бейнелеу әрекеті, кітаптар қарау және тағы басқа әрекеттер)	<p>Сурет салудан ойын-жаттығу "Құлыншақ шауып келеді". Мақсат-міндеттер: балаларды қылқаламмен шауып келе жатқан құлыншақ бейнесін салу амалдарына үйрету; құлыншақтың дене</p>	<p>"Көктем белгілерін ажыратамыз" дидактикалық ойыны. Мақсат-міндеттер: балаларды тез ойлауға тәрбиелеу. Барысы: - Балалар, сендермен ойын ойнайтын</p>	<p>Қоршаған ортамен танысудан ойын-жаттығу "Көктемде жер бусанды". Мақсат-міндеттер: балаларға көктем мезгілі туралы түсінік бере отырып, көктемгі табиғатқа тән ерекшеліктермен таныстыру.</p>	<p>Көркем әдебиеттен ойын-жаттығу "Ақылды егінші". Мақсат-міндеттер: балаларды "Ақылды егінші" ертегісінің мазмұнымен таныстыра отырып, ертегі желісін зейін қойып, бар ықыластарымен тыңдай білуге үйрету.</p>	<p>Саусақ жаттығуы. «Тұқым себу». Ішіне топырақ толтырылған бір рет пайдаланатын кішкентай пластмасса ыдысты таратып береді. Алдыларындағы қорапшадан өсімдік тұқымын алып, ыдысқа отырғызуды ұсынады. Бұл</p>

	бөлшектерін салуда дене пропорцияларын сақтауға талпындырту; құлыншақ бейнесін қағаздың ортасына, мөлшері кішкентай емес етіп, салуға машықтау.	боламыз. Мына, жерде жыл мезгілдеріне тән белгілерінің суреттері тұр. Осы белгілердің ішінен қыс мезгілінің белгісін ажыратып алуымыз керек. Ал, балалар, суреттерді тезірек ажыратып алайық. Балалар, суреттерді тезірек қойып шығады. (сөйлеуді дамыту, қоршаған ортамен танысу)	«Қоғамдық орында өзің өзі ұстау мәдениеті» «Көңілді автобус» «Театр» тағыда басқа жерлерде Бір тұтас тәрбие жоспары аясында		өсімдіктер апат болған ғаламшардың ауасын тазартады. Педагогтің көрсетуімен кішкентай пластмасса ыдыстарға қорапшадағы тұқымдарды себеді. (қоршаған ортамен танысу)
Таңертеңгі жаттығу	Сәуір айына арналған таңертеңгі жаттығулар кешені ((Жалпы дамытушы жаттығулар, қимыл белсенділігі, ойын әрекеті).				
Таңғы ас	Таңғы ас алдында қолдарын сумен сабындап жуу мәдениетін қалыптастыру. Жендерін өз бетімен түру, жуыну кезінде киімді суламау, жуыну кезінде суды шашыратпау білігін бекіту. Өз орнын тауып отыру. Үстел басында қарапайым мінез-құлық дағдыларын қалыптастыру: нанды үгітпеу, тамақты ауызды жауып шайнау, ауызды тамаққа толтырып сөйлемеу. Тамақтанып болғаннан кейін алғыс айтуды үйрету (мәдени-гигиеналық дағдылар, өзіне-өзі қызмет ету, кезекшілердің еңбек әрекеті) Асың асың асыңа Береке берсін басыңа Денсаулығың зор болсын Дастарханың мол болсын				
Ұйымдастырылған іс-әрекетке дайындық	«Игі істер қоржыны» Түрлі-түсті қағаздан дөңгелектерді немесе жүрекшелерді қиып алуға болады. Әр күннің соңында балаға «қоржынға» бүгін қанша игі істер жасаса, сонша дөңгелек салу ұсынылады. Бала қиналған жағдайда, оған көмектесу керек.	Туған жер туралы өлеңдермен танысу, жаттау. (сөйлеуді дамыту және көркем әдебиет)	«Әдепті сөздер шеңбері» Ойынның мақсат-міндеттері: сыпайы қарым-қатынас жасауға үйрету, зейінділікке, мейірімділікке баулу. Балалар шеңберге тұрады, бір-біріне ойыншықты бере отырып, әдепті сөздер айтады. (сөйлеуді дамыту, әлеуметтік-эмоционалды	"Алтын микрофон" арқылы тақырыпқа байланысты сұхбат жүргізу. (сөйлеуді дамыту, қазақ тілі)	Тақырыпқа байланысты мақал-мәтелдер жаттау. (сөйлеуді дамыту және көркем әдебиет)

	Мұндай ойын баланы игі істер жасауға ынталандырады. (сөйлеуді дамыту, әлеуметтік-эмоционалды дағдылар)		дағдылар)		
Білім беру ұйымының кестесі бойынша ұйымдастырылған іс-әрекет	Дене шынықтыру "Құрсауға кіру". Мақсат-міндеттер: балалардың саптан қатарға бірінің артынан бірі арақашықтықты сақтап, дене қалпын тік ұстап тұру қабілетін жетілдіру; жүріп келе жатып, қатарда жұппен тұра білуге үйрету.	Қазақ тілі "Ағаш түрлері. Тақпақты мәнерлеп оқу "Аққайың"." Мақсат-міндеттер. Ағаштың құрылымы туралы түсініктерін дамытуды жалғастыру; емен, қарағай, терек ағаштары жайлы мәлімет беру; «шырынды ағын» сияқты табиғи құбылыспен таныстыру; аққайыңның құрылымдық ерекшелігі жайлы білімдерін нақтылау; ізденімпаздыққа, байқампаздыққа, табиғатқа сүйіспеншілікке, ағаштарға қамқорлық танытуға тәрбиелеу. Қазақ тілін қабылдауды, қазақ тілінде өлең сөздерін нақты, дұрыс дыбыстауды, ағаштардың атауын	Дене шынықтыру "Құрсаумен жаттығулар". Мақсат-міндеттер: балаларды қырлы тақтаймен жоғары-төмен жүру және жүгіру; қарқынды жылдамдатып және ақырын жүгіруге үйрету.	Музыка "Туған жер". (қайталау) Мақсат-міндеттер: балаларды әнді тыңдау кезінде оның сөздің мағынасын түсіну және музыкалық фрагментті басынан аяғына дейін мұқият тыңдай білуге және музыкалық аспаптарда ырғақты ойнай білуге үйрету.	Дене шынықтыру "Құрсаумен жарыстар". Мақсат-міндеттер: балаларды бағытты өзгертіп жүруге; жай қарқында үздіксіз жүгіру; затты тігінен (нысана ортасының биіктігі 1,5 м) 1,5-2 м арақашықтықтан оң қолмен лақтыруға үйрету.

		<p>еске сақтауды, аққайың құрылымының өзіндік ерекшеліктерін байқауды үйрету; артикуляциялық аппараттарын жаттықтыру, қиялдарын дамыту; әлемді эстетикалық қабылдау негіздерін қалыптастыру.</p> <p>Музыка "Туған жер". Мақсат-міндеттер: балаларды әнді тыңдау кезінде оның сөздің мағынасын түсіну және музыкалық фрагментті басынан аяғына дейін мұқият тыңдай білуге және музыкалық аспаптарда ырғақты ойнай білуге үйрету.</p>			
	<p>Сөйлеуді дамыту "Төрт түлік мал туралы тақпақ жаттау". Мақсат-міндеттер: балаларды төрт түлік мал туралы тақпақпен таныстыру; қазақтың төрт түлік малы туралы ұғымдарды қалыптастыру; малды күту, құтты қасиеті туралы баяндау.</p>	<p>Жапсыру "Аквариумдағы балықтар". Мақсат-міндеттер: балаларды көк түсті шеңбердің үстіне, сары түсті шаршыларды бүктеп, оригами әдісі бойынша аквариумдағы балықтар бейнесін құрастырып, балықтарды өз қалаулары бойынша,</p>	<p>Математика негіздері "Бес төлді жарыстырайық". Мақсат-міндеттер: балаларға ұзындықтың бес түрлі шамалары жөнінде ұғымдар қалыптастыру; беттестіру мен тұстастыру, санап салыстыру тәсілдері жөнінде түсініктерін тиянақтау. Ұлттық ойын. Соқыр теке</p>	<p>Қоршаған ортамен таныстыру "Туған жерім тамаша". Мақсат-міндеттер: балалардың туған жер туралы білімдерін кеңейту; туған жердің адамдар өміріндегі мәнін түсіндіру.</p>	<p>Қоршаған ортамен таныстыру "Көктемде жер бусанды". Мақсат-міндеттер: балаларға көктем мезгілі туралы түсінік бере отырып, көктемгі табиғатқа тән ерекшеліктермен таныстыру. Театрды саханалау. "Өсімдіктер мен кемпірқосақ" ертегісін</p>

		балдырларды тігінен, тастар дайындамаларын қатар бойымен тізбектеп жапсыруға үйрету.	Балалар дөңгелене тұрады. Топ ішінен бір баланың көзі байланады. Балалар: Бота, бұзау, қозы, лақ, Қайда кеткен құлыншақ. Соқыр теке бақ-бақ, Мені ізден тап-тап - деп өлеңмен айтады. Содан кейін Соқыр теке (көзі байлаулы бала) балаларды қуалайды немесе балалар оның жанына келіп түртіп қашады. Соқыр теке ұстап алған баланың көзі байланады да ол «соқыр теке» рөлін атқарады. Ойын осылай жалғаса береді.		сахналау. (көркем әдебиет)
Серуенге дайындық	Көрсету бойынша киімдерін киюді, қимыл белсенділігіне жағымды эмоциялық қарым-қатынас білдіруді, бұрын игерген қимылдарды өздігінен орындауды жетілдіру. Киім шкафтарын тануды қалыптастыру (өзіне-өзі қызмет ету дағдылары, ұсақ моториканы дамыту)				
Серуен	Жәндіктердің ұшуын бақылау (Көбелек, маса, ара). (қоршаған ортамен танысу, сөйлеуді дамыту, көркем әдебиет) Жұмбақ. Тісі жоқ, ауызы бар, Атқарар ісі бар. (Ара) Тақпақ. Дастарқанды аралады, Ет пен майды жағалады. Өмір сүре берсінші деп, Өлтіргем жоқ бал араны.	Бақбақ гүлін бақылау. (қоршаған ортамен танысу, сөйлеуді дамыту, көркем әдебиет) Жұмбақ. Кіп кішкентай қауғабас, Шашы түссе дауламас. (Бақбақ) Бақылау. Бақбақ гүлінің сары басты екенін бақылай отырып, көп күлтелерін күндіз	Терек ағаштарының жапырақтарын бақылау. (қоршаған ортамен танысу, сөйлеуді дамыту, көркем әдебиет) Тақпақ. Отырғыз ағаш көктемде, Жөн болар еңбек еткенің. Келмесе шамаң егуге, Сындырма жұрттың еккенін. М. Қуанышбеков. Бақылау. Терек ағашының жапырағын ақ қайыңның жапырақтарымен салыстыру,	Ересек балалардың ойындарын бақылау. (қоршаған ортамен танысу, сөйлеуді дамыту, көркем әдебиет) Тақпақ «Балабақша». Балабақша базарлы үй, Қаладағы ажарлы үй. Шаттығы бар шуакты, Өз үйіміз сияқты. Бақылау. Балалардың киімдеріне назар аудару (куртка, шапка, бессаусақ т.б.), балаларға қыста қалай киінгендерін естеріне түсіру.	Ересектердің бақшадағы еңбегін бақылау. (қоршаған ортамен танысу, сөйлеуді дамыту, көркем әдебиет) Мақал-мәтел. Еңбек етпесең, елге өкпелеме, Егін екпесең, жерге өкпелеме. Тақпақ. Бітік егін өсіріп, Еліне бақ сыйлаған. Егінші ісін дос біліп, Ол-халыққа сыйлы адам. Бақылау. Көктемде

	<p>Бақылау. Күн жылына жәндіктер пайда бола бастайды. Жәндіктерді танып аттарын атау. Қоңыз, маса, көбелектер және оларды салыстыру. Жәндіктерді аялауға тәрбиелеу.</p> <p>Қимылды ойын. «Көбелектер, қолбақалар, тырналар». (дене шынықтыру)</p> <p>Жәндіктердің өмірінен балалар достық қатынас тілектерін қолдануға тәрбиелеу.</p> <p>Еңбек. Гүлзарды суару. (еңбек дағдылары)</p> <p>Өздігінен өсімдіктерді суаруға үйрету. Гүлдер мен құралдарға ұқыпты қарап, жұмыстан кейін орындарын жинауға тәрбиелеу.</p> <p>Өз бетімен ойындар. Сумен ойнау.</p> <p>Балалар арасында достық қарым-қатынастарын дамыту және оларға көмектесу.</p>	<p>ашылып, кешке жақын күлтелерінің жабылып тұратынын балаларға түсіндіру.</p> <p>Қимылды ойындар: «Түсті автокөліктер». (Өз бетімен атрибуттар мен көмекші-заттарды таңдай білуін, шартты ойын әрекетін орындауға талаптануын мадақтау.</p> <p>Еңбек. Алаңдағы жұмыстар. (еңбек дағдылары)</p> <p>Гүлзарға гүлдердің тұқымдарын егеміз. Егілген тұқымдарға су құямыз.</p> <p>Тұқымдарды екенде арақашықтарын сақтау, еңбекке баулу.</p> <p>Өз бетімен ойындар. «Белдіктермен ойындар».</p> <p>Өз бетінше ойнай білу қабілеттерін арттыру.</p>	<p>айырмашылықтарын бақылау.</p> <p>Қимылды ойын. «Допқа дейін жеткіз». (дене шынықтыру)</p> <p>Қимыл түрлерін өзгертіп отыратын ойындарға қызықтыру.</p> <p>Еңбек. Ағаш түптерін әктеу. (еңбек дағдылары)</p> <p>Ағаш түптерін әктесек одан құрт-құмырсқа аулақ болатынын ескерту.</p> <p>Балаларды табиғатты қорғауға, бұтақтарды сындырмауға тәрбиелеу.</p> <p>Өз бетімен ойындар.</p> <p>Ойнау барысында бір-бірімен татулықта, бірлікте болуға тәрбиелеу.</p>	<p>Балаларға бұрынғыдан карағанада көбірек серуендеуге болатынын байқату. Күннің жылынғанын, ауа райының қалай өзгергенін бақылау.</p> <p>Қимылды ойындар. «Батыл балалар». (дене шынықтыру)</p> <p>Жіпке тартып өрмелеу: балаларды батырлыққа, күштілікке, ептілікке тәрбиелеу.</p> <p>Еңбек. Ауладағы жұмыстар: арамшөпті жұлып, ағаштардың түптерін қопсыту. (еңбек дағдылары)</p> <p>Балалармен арамшөпті жұлып, оны бір орынға жинау, бірге жұмыс жасауға үйрету. Таза, жинақылыққа, тиянақтылық пен ұқыптылыққа тәрбиелеу.</p> <p>Өз бетімен ойындар.</p> <p>Барлығына бірге топтасып ойындар ойнату.</p>	<p>топырақты дайындап, көкөніс егу науқаны басталатыны жайында балалардың түсінігін қалыптастыру. Тынымсыз еңбек ету нәтижесінде адамдар көкөністі өсіріп күтуде мол өнім алу мүмкіндігіне ие болатынын балаларға түсіндіру.</p> <p>Қимылды ойын. «Арқан тартыс». (дене шынықтыру)</p> <p>Күш-жігерді дамыту, қарсыласын өз жағына тартқанда шыдамдылық таныту.</p> <p>Еңбек. Гүлзарға гүл отырғызу. (еңбек дағдылары)</p> <p>Гүл отырғызатын орынды таңдап алып, оны суару.</p> <p>Еңбек мәдениетін қалыптастыруды үйрету (еңбек құралдарын қолдану, жұмыс орнын таза, ұқыпты ұстау).</p> <p>Өз бетімен ойындар.</p> <p>Ойыншық пен рөлдерді бөлісуде мәдениеттік білдіріп, келіспеушілік тұстарын анықтап, өз ойын іске асыра білуге тәрбиелеу.</p>
Серуеннен оралу	Топқа оралу кезінде қатарға тұруды дағдыландыру. Асықпай педагогтің артынан жүру, жұптасып жүруді үйрету. Өз шкафтарын тану дағдысын қалыптастыру. Топта киетін аяқ киімдерін өз бетінше ауыстырып, киюін үйрету. (дербес қимыл әрекеті).				
Түскі ас	Түскі ас алдында гигиеналық шараларды орындау : қолды дұрыс жуу, өз орамалының орнын білу, қолды дұрыс сүрту, орамалды ілу көркем сөз қолдану, мысалы «Сылдырлайды мөлдір су, мөлдір суға қолыңды жу»				

	Балаларды үстел басында дұрыс отыру, үстелге қойылған ыдыстар мен заттарды таныстыруды жалғастыру (мәдени-гигиеналық дағдылар, өзіне-өзі қызмет ету, кезекшілердің еңбек әрекеті) Бата десең берейін Үстем болсын мерейің Ықыласпен қол жасйсаң Ақ тілекті төгейін				
Күндізгі ұйқы	Киім түймелерін, сырмаларын өздігінше ағытуды қалыптастыру. Киімдерін ұқыпты орындыққа іліп (немесе арнайы сөреге) қоюды үйрету. Өз төсек орнын тауып жатуды үйрету. Балалардың тыныш ұйықтауы үшін жайы баяу музыка тыңдау. Бесік жырын айтып беру (өзіне-өзі қызмет ету дағдылары, ірі және ұсақ моториканы дамыту) Балалардың тыныш ұйықтауы үшін жайы баяу музыка тыңдау. (Музыка)				
Біртіндеп ұйқыдан ояту, сауықтыру шаралары	<i>Төсектен тұрып, түйіршекті және жұмсақ жолақшалармен жүруді дағдыландыру. (дене жаттығулар мен белсенділігі)</i> Киімдерін реттілікпен өздігінен киіну. Түймелерін қадау, сырмаларын сыру, аяқ киімдерін дұрыс киюді үйрету. (өзіне-өзі қызмет ету дағдылары, ірі және ұсақ моториканы дамыту) Қолдарын жуу, құрғатып сүрту, сүлгіні өз орнына іліп қоюды үйрету. (мәдени-гигиеналық дағдылар).				
Бесін ас	Ересектің бақылауымен бетін, қолдарын ластанған кезде және тамақтың алдында өз бетінше жуу, беті мен қолын жеке орамалмен құрғатып сүрту, ересектің көмегімен өзін ретке келтіруін қалыптастыру. Өз орнын тауып отыру. Үстел басында қарапайым мінез-құлық дағдыларын қалыптастыру: нанды үгітпеу, тамақты ауызды жауып шайнау, ауызды тамаққа толтырып сөйлемей. Тамақтанып болғаннан кейін алғыс айтуды үйрету (мәдени-гигиеналық дағдылар, өзіне-өзі қызмет ету) Асың асың асыңа Береке берсін басыңа Денсаулығың зор болсын Дастарханың мол болсын				
Балалардың дербес әрекеті (баяу қимылды ойындар, үстел үсті ойындары, бейнелеу әрекеті, кітаптар қарау және тағы басқа әрекеттер)	Топтағы ойыншықтарды санау, биік аласа өлшемі бойынша топтастыру, салыстыру Сөрелерге кеңістікті бағдарлай отырып жайғастыру құрастыру	Өз ойыншықтарын жасауды жалғастыру. Балалардың таңдауы бойынша шығармашылық жұмыстар мүсіндеу	Өз ойыншықтарын жасауды жалғастыру. Ойыншық зауыттары туралы фильм, мультфильм тамашалау. қоршаған ортамен таныстыру	Музыкалық ойыншықтармен танысу. Концерттік қойылымға дайындалу қоршаған ортамен таныстыру, музыка	Жәрмеңкені ата аналар үшін дайындау. Балалардың әсерлері туралы әңгімелесу қоршаған ортамен таныстыру, құрастыру
Балалармен жеке жұмыс	«Табиғат жайлы әңгімелесу». Мақсат-міндеттер. Балалардың дүниетанымын, тіл	Дидактикалық ойын "Ұшады, жүзеді, секіреді". Мақсат-міндеттер: әртүрлі	"Туған елдің ұлымын" өлеңін жаттау. Аспанымдай мөлдірмін, Жайлауымдай жазықпын Өзенімдей өршілмін,	"Көктем белгілерін ажыратамыз" дидактикалық ойын. Мақсат-міндеттер. Балаларды тез ойлауға тәрбиелеу.	«Көктем». Көктем келді бүгін, Күнім төкті нұрын. Сайрап барлық құстар, Ән салуға құштар.

	байлығын дамыту. – Табиғат дегеніміз не? Табиғат – жер, тау, ағаш, су, орман, өсімдіктермен жан-жануарлардан тұратын қоршаған орта. (сөйлеуді дамыту, қоршаған ортамен танысу)	жануарлардың қозғалу іс-әрекеттері туралы білімдерін бекіту. Мысалы: Балық - жүзеді, аққу - ұшады, қоян - секіреді. (қоршаған ортамен танысу, сөйлеуді дамыту, қазақ тілі)	Гүлдерімдей нәзікпін. Қуат алған өзіңнен, Туған елдің ұлымын. Бақытты етіп өсірген Отанымның гүлімін. А.Сәрсеков (сөйлеуді дамыту және көркем әдебиет)	Ойынның барысы: – Балалар, сендермен ойын ойнайтын боламыз. Мына жерде жыл мезгілдерінің белгілерін білдіретін суреттер тұр. Осылардың ішінен қыс мезгілінің белгісін ажыратып алуымыз керек. Ал, ендеше, балалар, суреттерді тезірек ажыратып алайық. Балалар суреттерді жылдам қойып шығады. (сөйлеуді дамыту, қоршаған ортамен танысу)	Түрлі түсті әйбәт, Гүлдер шықты жайнап. Қызыл-жасыл аймақ, Қырға шықты ойнап. (сөйлеуді дамыту, көркем әдебиет)
Серуенге дайындық	Киініп-шешіну кезінде киімдерін белгілі тәртіппен киюге және шешуге жаттықтыру. Киіміндегі ұқыпсыздықты байқап, оны өз бетінше немесе ересектердің көмегімен жоюға, қол орамалды пайдалануға үйретуді жалғастыру. Қатармен жұптасып жүруді, қатарды бұзбауды үйрету. Таза ауада қандай ойындар ойнайтынын балалармен жоспарлау. (сөйлеуді дамыту, өзіне-өзі қызмет ету дағдылары, ірі және ұсақ моториканы дамыту).				
Серуен	Түскі серуендегі бақылауды жалғастыру. (қоршаған ортамен танысу, сөйлеуді дамыту, көркем әдебиет)	Түскі серуендегі бақылауды жалғастыру. (қоршаған ортамен танысу, сөйлеуді дамыту, көркем әдебиет)	Түскі серуендегі бақылауды жалғастыру. (қоршаған ортамен танысу, сөйлеуді дамыту, көркем әдебиет)	Түскі серуендегі бақылауды жалғастыру. (қоршаған ортамен танысу, сөйлеуді дамыту, көркем әдебиет)	Түскі серуендегі бақылауды жалғастыру. (қоршаған ортамен танысу, сөйлеуді дамыту, көркем әдебиет)
Серуеннен оралу	Топқа оралу кезінде жылдам қатарға тұруды дағдыландыру. Асықпай бір-бірін итермей жүруді үйрету. Топта киетін аяқ киімдерін өз бетінше ауыстырып, киюін қалыптастыру. Жұмбақтар шешу, өлеңдер, әндер жаңылтпаштар, санамақтар және т.б. жаттау (көркем әрекет, дербес ойын әрекеті).				
Балалардың үйге қайтуы	Балаларды ата-анасына жылы қарсы алып, тапсыру. Ата-аналарға баланың күн ішіндегі көңіл-күйі, жетістігі, іс-әрекеті туралы қысқаша ақпарат беру. Балалардың жеке заттарын (киім, аяқ киім, қолөнер жұмыстары) дайындап беру. Ата-анамен бала тәрбиесіне байланысты қысқа кеңес беру. Балалардың қауіпсіздігін қадағалау (ата-анасына немесе сенімді адамға ғана тапсыру). Қоштасу дәстүрін қалыптастыру (амандасу, «сау болыңыз» деп айту) Өнегелі 15 ми				

Тәрбиелеу-білім беру процесінің циклограммасы

Сәуір айы 2026жыл 3 апта

Білім беру ұйымы «Димаш» бөбекжай-балабақшасы

Топ «Қызғалдақ» ересек тобы

Балалардың жасы 4 жас

Күн тәртібі	Дүйсенбі 13.04.2026ж	Сейсенбі 14.04.2026ж	Сәрсенбі 15.04.2026ж	Бейсенбі 16.04.2026ж	Жұма 17.04.2026ж
Балаларды қабылдау	Балаларды жылы қарсы алу, ата-аналарымен амандасу Балалардың сыртқы келбетін, денсаулық жағдайын бақылау (көңіл-күйі, тазалығы, дене температурасы, т.б.) Ата-аналардан баланың денсаулығы туралы қысқаша ақпарат алу Балаларды жеке-жеке ойынға бағыттау, таңғы тыныш ойындарды ұйымдастыру Әлеуметтік қарым-қатынасын дамытуға жағдай жасау (кұрдастарымен амандасу, әңгімелесу) Қауіпсіздікті қамтамасыз ету (заттарын дұрыс орнына қою, тәртіп сақтау) Қауіпсіз, жайлы дамытушы білім беру ортасын құру Қазақ халқының мәдени мұрасы домбыра күйлерін қосу Күй күмбі				
Ата-аналармен әңгімелесу, кеңес беру, Өнегелі 15минут	Ата-аналардың педагогикалық мәдениетін арттыру; әр тәрбиеленушінің отбасымен әріптестік қарым-қатынасын орнату; балаларды дамыту мен тәрбиелеу үшін отбасы мен МДҰ-ның күш-жігерін біріктіру; ата-аналардың, МДҰ тәрбиеленушілері мен педагогтерінің қарым-қатынасына оң көзқарас, ортақ мүдделер, өзара түсіністік атмосферасын құру. Ата-аналармен жұмысты ұйымдастыру Балаңызға өздігінен киінуге мүмкіндік беріңіз, аздап уақыт қалдырыңыз. Баланың таңғы асын дәруменге бай етіп дайындаңыз. Жылы тілектер айтып шығарып салыңыз, бұл сенімділік береді. Киімін өзі таңдауына мүмкіндік беріңіз, бірақ ауа райына сай нұсқалар ұсыныңыз				
Балалардың дербес әрекеті (баяу қимылды ойындар, үстел үсті ойындары, бейнелеу әрекеті, кітаптар қарау және тағы басқа әрекеттер)	Мүсіндеуден ойын-жаттығу "Қайық". Мақсат-міндеттер: балаларды желкенді қайық мүсіндеуге үйрету; заттың жиектері мен бетін мұқият тегістеуді, шеттерін әсемдеуге үйрету. «Еңбегі адал жас өрен»	Сурет салудан ойын-жаттығу "Гүлденген өрік бұтағы". Мақсат-міндеттер: балаларды көктемгі гүлдеген бұтаның бейнесін салу амалына үйрету; суреттің негізі ретінде бормен жапырақтарды, содан соң бояуға малынған саусақты басып, гүлдерді	«Мен 10 заттың атауын білемін ...» Ойын барасы. Бұл топтық ойын. Оқушылар шеңберге отырғызылады. Допты шеңбер бойынша бір-біріне бере отырып, әр оқушы бір сөзден айтады: «Мен ... ағаштардың ... 10... атауын ... білемін...	«Бағбандар мен гүлдер» Топ екі шағын топқа бөлінеді және тәрбиеші ойын ережелерін түсіндіреді: «Егер топта тұрған гүлдер ұзақ уақыт бойы суарылмаса-олар қурап қалады. Бірақ бүгін біз суды қажет етпейтін гүлдер өсетін ерекше баққа барамыз. Егер олар ұзақ уақыт бойы өздері туралы мейірімді және сыпайы сөздерді естімесе, қурап	Саусақ жаттығуы. «Тұқым себу». Ішіне топырақ толтырылған бір рет пайдаланатын кішкентай пластмасса ыдысты таратып береді. Алдыларындағы қорапшадан өсімдік тұқымын алып, ыдысқа отырғызуды ұсынады. Бұл өсімдіктер апат болған ғаламшардың ауасын

	<p>жобасы аясында</p> <p>«Мамандықтар әлемі», «Сауда үйі» «Сән салоны» «Аспазшы» «Құрлысшы» «Ұшқыш» «Емхана» және таңыда басқа ойындар ойнау</p> <p>Бір тұтас тәрбие жоспары аясында</p>	<p>салу техникасын жетілдіру.</p>	<p>қайың – бір, самырсын – екі, емен – үш» деп ары қарай жалғастырады. Жалғастыра алмаған оқушы ойыннан шығады.</p>	<p>қалады. Бір шағын топ құрап қалған гүлдер, ал екіншісі құрап қалған гүлдерге көмек көрсетуге шақырылған бағбандар болады. Бағбандар бақшаны аралап, әр гүлге сыпайы сөздер айту керек, содан кейін гүлдер біртіндеп гүлдей бастайды. Балалар рөлдермен ауысады, ойын жалғасады.</p>	<p>тазартады.</p> <p>Педагогтің көрсетуімен кішкентай пластмасса ыдыстарға қорапшадағы тұқымдарды себеді.</p> <p>(зерттеу іс-әрекеті)</p> <p>«Болашақ оқырмандар»</p> <p>(Мектеп кітапханасына саяхат жасау)</p> <p>Бір тұтас тәрбие жоспары аясында</p>
Таңертеңгі жаттығу	Сәуір айына арналған таңертеңгі жаттығулар кешені (Жалпы дамытушы жаттығулар, қимыл белсенділігі, ойын әрекеті).				
Таңғы ас	<p>Таңғы ас алдында қолдарын сумен сабындап жуу мәдениетін қалыптастыру. Жендерін өз бетімен тұру, жуыну кезінде киімді суламау, жуыну кезінде суды шашыратпау білігін бекіту. Өз орнын тауып отыру. Үстел басында қарапайым мінез-құлық дағдыларын қалыптастыру: нанды үгітпеу, тамақты ауызды жауып шайнау, ауызды тамаққа толтырып сөйлемеу. Тамақтанып болғаннан кейін алғыс айтуды үйрету (мәдени-гигиеналық дағдылар, өзіне-өзі қызмет ету, кезекшілердің еңбек әрекеті) Асың асың асыңа</p> <p style="text-align: center;">Береке берсін басыңа Денсаулығың зор болсын Дастарханың мол болсын</p>				
Ұйымдастырылған іс-әрекетке дайындық	<p>"Көктемгі ағаштар" тақырыбында әңгімелесу.</p> <p>(сөйлеуді дамыту, қоршаған ортамен танысу)</p>	<p>"Гүлденген ағаштар" суретіне қарап әңгімелесу.</p> <p>(сөйлеуді дамыту, қоршаған ортамен танысу)</p>	<p>Ағаштың түрлері, қасиеттері туралы әңгімелесу.</p> <p>(сөйлеуді дамыту, қоршаған ортамен танысу)</p>	<p>Ағашқа байланысты мақалдар жаттау.</p> <p>(сөйлеуді дамыту, қоршаған ортамен танысу)</p>	<p>Тақырыпқа байланысты қызықты мәлімет айту.</p> <p>(сөйлеуді дамыту, қоршаған ортамен танысу)</p>
Білім беру ұйымының кестесі бойынша ұйымдастырылған іс-әрекет	<p>Дене шынықтыру</p> <p>"Жермен еңбектеу". Мақсат-міндеттер: балаларды қатарда бірінің артынан бірі арақашықтықты сақтап, жүру және сапқа тұруға дағдыландыру; саптан қатарға ауысып, бір-бірден жүре отырып,</p>	<p>Қазақ тілі</p> <p>"Достық жайлы ән. Жазықтықта бағдарлау: оң жақта, сол жақта, жоғары, төмен, ортасы." Мақсат-міндеттер. Достық түсінігін қалыптастыру; достық ұғымын</p>	<p>Дене шынықтыру</p> <p>"Жүру, еңбектеу және секіру жаттығулары". Мақсат-міндеттер: балаларды 50-60 метрге жүгіруге үйрету.</p>	<p>Музыка</p> <p>"Көктем шақырады". Мақсат-міндеттер: балаларды түрлі қарқындағы музыканы тыңдауға және музыкалық шығарманы эмоциямен қабылдауға үйрету; дыбыстарды биіктігіне қарай ажырату және әуеннің басталуы мен аяқталуына мән</p>	<p>Дене шынықтыру</p> <p>"Қимылдар тізбегін үзбе". Мақсат-міндеттер: балаларды биіктігі 5-10 см 2-3 заттың үстінен кезектесе секіру; көлбеу тактайда жоғары-төмен жүруге үйрету.</p>

	<p>педагогтің белгісі бойынша тапсырмаларды орындауға үйрету.</p>	<p>қалыптастыратын жақсы әдеттер жайлы түсініктерін нақтылау; заттардың жазықтықтағы орналасу (сол жақта, оң жақта, жоғары, төмен, ортасы) орны туралы білімдерін дамыту; Қазақстандағы халықтар достығы туралы түсініктерін дамытуды жалғастыру. Қазақ тіліндегі тақпақты ұғынып, тыңдауды үйрету; достықты айқындайтын әдеттерді білдіретін сөз бен сөз тіркестерін түсіну біліктерін дамыту; жақсы әдеттерді жаман әдеттерден ажыратуды үйрету; тақпақ жолдарынан достықты айқындайтын сөз тіркестерін дұрыс дыбыстап, айтуға жаттықтыру; еске сақтау, ойлау қабілеттерін, қатынастық дағдыларын дамыту. Мейірімділікке, қайырымдылыққа, әдептілікке, достарына деген сыйластыққа, патриоттық сезімдерге тәрбиелеу.</p> <p>Музыка "Көктем келді". Мақсат-міндеттер: балаларды түрлі</p>		<p>беру дағдыларын қалыптастыру.</p>	
--	---	---	--	--------------------------------------	--

		қарқындағы музыканы тыңдауға және музыкалық шығарманы эмоциямен қабылдауға үйрету; дыбыстарды биіктігіне қарай ажырату және әуеннің басталуы мен аяқталуына мән беру дағдыларын қалыптастыру.			
	<p>Сөйлеуді дамыту "Тиіннің арманы әңгімесін мәнерлеп оқу". Мақсат-міндеттер: балалардың "Тиіннің арманы" әңгімесімен таныстыру; әңгімеде сипатталған жабайы аңдар кейіпкерлерінің бойындағы адам қасиеттерінің ерекшеліктерін көрсету; жануарлар туралы әңгіме туралы ұғымдарды қалыптастыру; "арман" сөзінің мағынасын түсіндіру.</p>	<p>Математика негіздері "Биіктігі әртүрлі ағаштар саябағы". Мақсат-міндеттер: балаларда төрт объектінің төрт түрлі ұзындық шамасы туралы ұғымдар қалыптастыру.</p>	<p>Қоршаған ортамен таныстыру "Ағаштар бүршік жарды". Мақсат-міндеттер: балаларға ағаштар мен бұталар туралы түсінік бере отырып, табиғаттың жанды құбылыстарының ерекшеліктермен таныстыру.</p>	<p>Көркем әдебиет "Өгіз". Мақсат-міндеттер: балаларды "Өгіз" ертегісінің мазмұнымен таныстыра отырып, ертегі желісін зейін қойып, барықыластарымен тыңдай білуге үйрету.</p>	<p>Құрастыру "Қызғалдақ гүлін жапсырамыз". Мақсат-міндеттер: балаларды қағазды бүктеу әдісі бойынша гүлдің басын құрастыруға, гүлдің сабағы мен жапырағын қағаз бетіне орналастырып жапсыруға үйрету.</p> <p>Ритмикалық ойын. "Би билеген баламыз". Мақсат-міндеттер. Балаларды әуеннің ырғағына сай қимылдап, такпақ сөздерін айтуға ынталандыру; түйсікті, эмоциялық сфераны дамыту. - Жаттығу жасап көреміз, (адымдау) Қолды көкке көтеріміз, (қолдар жоғары) Түсіріп белге төмен, (қол белде) Еңкейеміз, еңкейеміз. (оң-сол жаққа еңкею) Өкше қойып, басамыз, (оң жақ өкше, адымдау)</p>

					Өкше қойып, басамыз. (сол жақ өкше, адымдау) Міне, қандай әдемі, (қол белде, бас шайқау) Би билеген баламыз. (шапалақтау) (дене шынықтыру, сөйлеуді дамыту)
Серуенге дайындық	Көрсету бойынша киімдерін киюді, қимыл белсенділігіне жағымды эмоциялық қарым-қатынас білдіруді, бұрын игерген қимылдарды өздігінен орындауды жетілдіру. Киім шкафтарын тануды қалыптастыру (өзіне-өзі қызмет ету дағдылары, ұсақ моториканы дамыту)				
Серуен	<p>Ауа райын бақылау. (қоршаған ортамен танысу, сөйлеуді дамыту, көркем әдебиет) Жұмбақ. Тырсылдап түседі, Жер бетіне жетеді. Жер бетіне жеткен соң, Ғайып болып кетеді. (Бұршақ) Бақылау. Ауа райының құбылмалы сәттерін бақылауға, салыстыруға үйрету (күн шықты, ыстық болды, жаңбырдан кейін шөптер көтеріліп өсіп қалды, ашық аспан, жылы жел). Қимылды ойын. «Допты дәлдеп тигіз». (дене шынықтыру) Дұрыс дәлдеп допты түзу лақтыру арқылы ойынды жалғастыру, арақашықтықты сақтау. Өз бетімен ойнау. «Сабынды сумен</p>	<p>Күннің көзін бақылау. (қоршаған ортамен танысу, сөйлеуді дамыту, көркем әдебиет) Жұмбақ. Жұрттың бәрі соны сүйеді, Бірақ қарағысы келмейді. (Күннің көзі) Бақылау. Күннің көзін бақылауды жалғастырамыз, күн неғұрлым жоғары тұрса, соғұрлым жылуды көп береді. Далада күн бұлтты болса жаңбыр жауады, ауа райы өзгереді. Тәжірибе: қара және ашық түсті заттарды қолмен ұстап көру. Шешім қабылдау. Қимылды ойын. «Күн мен түн». (дене шынықтыру) Ойын әрекетін орындауға талаптануын мадақтау. Еңбек. Аулада жұмыс. Балалар ойнайтын құмның жан-жағын</p>	<p>Желді бақылау. (қоршаған ортамен танысу, сөйлеуді дамыту, көркем әдебиет) Жұмбақ. Келсе де даусы құлаққа, Өзін ешкім көрмейді. (Жел) Бақылау. Жел қай жақтан болып тұрғанын бақылау (салқын жел, жылы жел, самал жел, қатты жел). Тәжірибе: жапырақтарды жел қалай ұшырып әкететінін анықтау. Қимылды ойын. «Кім ұшты?» (дене шынықтыру) Сөздің мағынасына қарай ойынды ойнау, мұқият тыңдау. Еңбек. Тоты құстың торын жуамыз, балаларды өз бетінше</p>	<p>Аспанды бақылаймыз. (қоршаған ортамен танысу, сөйлеуді дамыту, көркем әдебиет) Жұмбақ. Бір түкті кілем, Бір түксіз кілем. (Аспан) Бақылау. Аспанды бақылай отырып бұлт жоқ, аспан ашық, ақша бұлт, көгілдір екенін бақылаймыз. Аспанның өзгерістерін, күннің ашық болып, жылу шашып тұрғанын, бұлттың жоқтығын бақылау. Қимылды ойын. «Ұшқыштар». (дене шынықтыру) Балалардың біліктілігін бекіте отырып, бір-бірін итермей, орынға таласпай, сөздерді анық, мәнерлеп айтқызу. Мәтінге сай сөздерді қайталату. Еңбек. Алаңда ойын бұрышындағы құмдарға су құямыз. (еңбек дағдылары) Өз бетімен ойындар.</p>	<p>Жаңбырды бақылау. (қоршаған ортамен танысу, сөйлеуді дамыту, көркем әдебиет) Жұмбақ. Көтеріліп теңізден, Аспанға биік барамын. Биіктен қайта түскенде, Түрі кірер даланың. (Жаңбыр) Тақпақ. Жаңбыр, жаңбыр, жау жаңбыр. Арық суы мол болсын. Жауған жері шөп болсын. Бақылау. Аспандағы бұлттардың көшіп қозғалып жүргенін бақылай отырып, бұлттанып күннің түнеруіне бақылау жасаймыз (бұлтты, күңгірт, сұр бұлт, бұлыңғыр бұлт, жаңбыр жаууы мүмкін). Жыл мезгілінің өзгеруіне, күннің күркіреуіне назар аудару. Тыңдау. Жаңбырдың дауысын тыңдаймыз.</p>

	ойнау». Табақшаға көпіршікті жинап, дөңгелек көпіршіктерін жіберу немесе дайын көпіршіктерді қолданып үрлеп, ойнауды жалғастыру.	жинап, жоғары көтеру. (еңбек дағдылары) Өз бетімен ойындар. Балаларға ойнауға жағдай жасау. Ертегіден көріністер көрсету, бағыт-бағдар беру.	торды жуып, сүртіп тазалауға үйрету. Ұқыптылыққа, тазалыққа тәрбиелеу. (еңбек дағдылары) Өз бетімен ойындар. Балалардың ойлау қабілетін кеңейту. Бір жағдайға байланысты ойынды жандандырып, ұжыммен жұмыс жасау.	Әр түрлі көлемді ыдыстарды қолданып ойыншықтар жасау.	Еңбек. Ауладағы жұмыс. Тротуарды, жол жиегін әктеу, сыпыру, жинау. (еңбек дағдылары) Өз бетімен ойындар. Қағаздан қайықтар жасап, жырақтағы шалшық суларға жүзгіземіз.
Серуеннен оралу	Топқа оралу кезінде қатарға тұруды дағдыландыру. Асықпай педагогтің артынан жүру, жұптасып жүруді үйрету. Өз шкафтарын тану дағдысын қалыптастыру. Топта киетін аяқ киімдерін өз бетінше ауыстырып, киюін үйрету. (дербес қимыл әрекеті).				
Түскі ас	Түскі ас алдында гигиеналық шараларды орындау : қолды дұрыс жуу, өз орамалының орнын білу, қолды дұрыс сүрту, орамалды ілу көркем сөз қолдану, мысалы «Сылдырлайды мөлдір су, мөлдір суға қолыңды жу» Балаларды үстел басында дұрыс отыру, үстелге қойылған ыдыстар мен заттарды таныстыруды жалғастыру (мәдени-гигиеналық дағдылар, өзіне-өзі қызмет ету, кезекшілердің еңбек әрекеті) Асың асың асыңа Береке берсін басыңа Денсаулығың зор болсын Дастарханың мол болсын				
Күндізгі ұйқы	Киім түймелерін, сырмаларын өздігінше ағытуды қалыптастыру. Киімдерін ұқыпты орындыққа іліп (немесе арнайы сөреге) қоюды үйрету. Өз төсек орнын тауып жатуды үйрету. Балалардың тыныш ұйықтауы үшін жайы баяу музыка тыңдау. Бесік жырын айтып беру (өзіне-өзі қызмет ету дағдылары, ірі және ұсақ моториканы дамыту) Балалардың тыныш ұйықтауы үшін жайы баяу музыка тыңдау. (Музыка)				
Біртіндеп ұйқыдан ояту, сауықтыру шаралары	<i>Төсектен тұрып, түйірішекті және жұмсақ жолақшалармен жүруді дағдыландыру. (дене жаттығулар мен белсенділігі)</i> Киімдерін реттілікпен өздігінен киіну. Түймелерін қадау, сырмаларын сыру, аяқ киімдерін дұрыс киюді үйрету. (өзіне-өзі қызмет ету дағдылары, ірі және ұсақ моториканы дамыту) Қолдарын жуу, құрғатып сүрту, сүлгіні өз орнына іліп қоюды үйрету. (мәдени-гигиеналық дағдылар).				
Бесін ас	Ересектің бақылауымен бетін, қолдарын ластанған кезде және тамақтың алдында өз бетінше жуу, беті мен қолын жеке орамалмен құрғатып сүрту, ересектің көмегімен өзін ретке келтіруін қалыптастыру. Өз орнын тауып отыру. Үстел басында қарапайым мінез-құлық дағдыларын қалыптастыру: нанды үгітпеу, тамақты ауызды жауып шайнау, ауызды тамаққа толтырып сөйлемеу. Тамақтанып				

	болғаннан кейін алғыс айтуды үйрету (мәдени-гигиеналық дағдылар, өзіне-өзі қызмет ету) Асың асың асыңа Береке берсін басыңа Денсаулығың зор болсын Дастарханың мол болсын				
Балалардың дербес әрекеті (баяу қимылды ойындар, үстел үсті ойындары, бейнелеу әрекеті, кітаптар қарау және тағы басқа әрекеттер)	Кітаптар қарау, балалардың еркін іс әрекеті мүсіндеу, сөйлеуді дамыту	Балаларға ұннан тұзды қамыр жасауды үйрету. Әр балаға әр түрлі түсті бояу қосып, қамырдың түсін өзгертіп қамыр жасату. Жасалған қамырдан нан, бауырсақ, торт т.б балалардың қалауы бойынша мүсіндер жасату. мүсіндеу	Көктем бейнесін салу, ағаштарды жасау, көктем бүршіктерін жапсыру арқылы композиция жасау. жапсыру	Жануарлардың көктем тіршілігіне қандай жағдайлар жасау керектігі туралы әңгімелесу. қоршаған ортамен танысу Кұмнан қоралар жасау. кұрастыру Ойындар ойнату.	Ағаштар мен гүлдерге геометриялық пәшәндерді қолданумен жол табу Роботтар арқылы кеңістікті бағдарлау. математика негіздері
Балалармен жеке жұмыс	Тыныс алу жаттығулары "Түлкіні тап" ойыны. Мақсат-міндеттер: тыныс алу жолдарын ретке келтіру және қалыптастыру. Біріңнің артыңнан бірің ақырын жүріп отырып, асықпай іздейміз, түлкіні тауып алған балалар қолдарыңды жоғары көтересіңдер! Педагог балаларды осылай ынталандырып, ойын түрінде тыныс алу жаттығуларын өзімен бірге орындатады. (дене шынықтыру)	Баламен еркін таңдалған, кез келген ертегінің кейіпкерлері, мазмұны жайлы әңгімелесу. (көркем әдебиет)	"Шеберхана" үстел үсті ойыны. Балалар "шеберхана" сюжетті-рөлдік ойынын ұйымдастырып, етік түрлерін жасап көрсетеді. Педагог дайын етік түрлерін және ою түрлерін таратады. (сөйлеуді дамыту, қоршаған ортамен танысу)	Дидактикалық ойын. «Қасқырдан құтқар». Мақсат-міндеттер: тіл байлықтарын арттыру, есте сақтау қабілеттерін жетілдіру. Балалардың назарын үстел үстіндегі ойыншықтарға (үй жануарлары мен қасқырдың нақпішіндеріне) аударады. Әр үй жануарын қасқырдан құтқару үшін ол туралы өлең, жұмбақ, жаңылтпаш айту керектігін түсіндіреді. (сөйлеуді дамыту және көркем әдебиет)	«Түрлі-түсті гүл шоғы». Мақсат-міндеттер. Балалардың эмоционалды көңіл-күйін көтеру. - Балалар біз, орман алаңымен келеміз деп елестегіңдер. Күн ашық, құстар сайрап жүр, самал жел соғып тұр. Өсімдіктердің хош иісін байқадыңдар ма? Біз орманда саяхаттамыз, мұнда түрлі-түсті гүлдер бар, ақ, қызыл, көк, сары т.б.. Гүлдерді жұлуға болмайды. Олар біз секілді өмір сүреді. Енді, сіздерге ұнаған гүлді таңдаңыз. Оның түсін, көлемін байқаңыз, естеріңе сақтаңыздар. Енді бізге кейін оралу керек. (әлеуметтік-эмоционалды дағдылар)

Серуенге дайындық	Киініп-шешіну кезінде киімдерін белгілі тәртіппен киюге және шешуге жаттықтыру. Киіміндегі ұқыпсыздықты байқап, оны өз бетінше немесе ересектердің көмегімен жоюға, қол орамалды пайдалануға үйретуді жалғастыру. Қатармен жұптасып жүруді, қатарды бұзбауды үйрету. Таза ауада қандай ойындар ойнайтынын балалармен жоспарлау. (сөйлеуді дамыту, өзіне-өзі қызмет ету дағдылары, ірі және ұсақ моториканы дамыту).				
Серуен	«Кім жылдам?» Ойынның мақсаты: Шапшандыққа, жылдамдыққа үйенеді. Шашылып жатқан көкөністер мен жемістерді екі себетке жинайды. <i>(Қоршаған ортамен таныстыру, дене шынықтыру)</i>	«Қолшатыр» Мақсаты: Балаларды ептілікке, жылдамдық қа баулу, ойынға деген қызығушылықтарын арттыру. <i>Күн</i> деген кезде балалар ойынға шығады, ал балалар жаңбыр жауды деген кезде балалар қолшатырдың астына тығылады. (Дене шынықтыру)	«Танып ал да, атын ата» Мақсаты: жапырақтардың түр, түсін, пішінін, атын атауға жаттықтыру; сөздік қорын молайту; ойлау қабілетін дамыту. <i>(Сөйлеуді дамыту)</i>	«Түрлі түсті жапырақтарды тізу» Ойынның мақсаты: Түстеріне қарай кезектестіріп тізуге үйрету. <i>(Құрастыру)</i>	«Әдемі гүл» Ойынның мақсаты: Түстер туралы ұғымын бекіту, түстердің атын білуге машықтандыру, түрлі түсті бояудағы түстерді сәйкестендіруге үйрету, саусақ моторикасын дамыту. <i>(Сурет салу)</i>
Серуеннен оралу	Топқа оралу кезінде жылдам қатарға тұруды дағдыландыру. Асықпай бір-бірін итермей жүруді үйрету. Топта киетін аяқ киімдерін өз бетінше ауыстырып, киюін қалыптастыру. Жұмбақтар шешу, өлеңдер, әндер жаңылтпаштар, санамақтар және т.б. жаттау (көркем әрекет, дербес ойын әрекеті).				
Балалардың үйге қайтуы	Балаларды ата-анасына жылы қарсы алып, тапсыру. Ата-аналарға баланың күн ішіндегі көңіл-күйі, жетістігі, іс-әрекеті туралы қысқаша ақпарат беру. Балалардың жеке заттарын (киім, аяқ киім, қолөнер жұмыстары) дайындап беру. Ата-анамен бала тәрбиесіне байланысты қысқа кеңес беру. Балалардың қауіпсіздігін қадағалау (ата-анасына немесе сенімді адамға ғана тапсыру). Қоштасу дәстүрін қалыптастыру (амандасу, «сау болыңыз» деп айту) Өнегелі 15 ми				

Тәрбиелеу-білім беру процесінің циклограммасы

Сәуір айы 2026 жыл 4 апта



Білім беру ұйымы «Димаш» бөбекжай-балабақшасы

Топ «Қызғалдақ» ересек тобы

Балалардың жасы 4 жас

Күн тәртібі	Дүйсенбі 20.04.2026ж	Сейсенбі 21.04.2026ж	Сәрсенбі 22.04.2026ж	Бейсенбі 23.04.2026ж	Жұма 24.04.2026ж
Балаларды қабылдау	Балаларды жылы қарсы алу, ата-аналарымен амандасу Балалардың сыртқы келбетін, денсаулық жағдайын бақылау (көңіл-күйі, тазалығы, дене температурасы, т.б.) Ата-аналардан баланың денсаулығы туралы қысқаша ақпарат алу Балаларды жеке-жеке ойынға бағыттау, таңғы тыныш ойындарды ұйымдастыру Әлеуметтік қарым-қатынасын дамытуға жағдай жасау (кұрдастарымен амандасу, әңгімелесу) Қауіпсіздікті қамтамасыз ету (заттарын дұрыс орнына қою, тәртіп сақтау) Қауіпсіз,жайлы дамытушы білім беру ортасын құру Қазақ халқының мәдени мұрасы домбыра күйлерін қосу Күй күмбі				
Ата-аналармен әңгімелесу, кеңес беру, Өнегелі 15минут	Ата-аналардың педагогикалық мәдениетін арттыру; әр тәрбиеленушінің отбасымен әріптестік қарым-қатынасын орнату; балаларды дамыту мен тәрбиелеу үшін отбасы мен МДҰ-ның күш-жігерін біріктіру;ата-аналардың, МДҰ тәрбиеленушілері мен педагогтерінің қарым-қатынасына оң көзқарас, ортақ мүдделер, өзара түсіністік атмосферасын құру. Ата-аналармен жұмысты ұйымдастыру Балаңызға өздігінен киінуге мүмкіндік беріңіз, аздап уақыт қалдырыңыз. Баланың таңғы асын дәруменге бай етіп дайындаңыз. Жылы тілектер айтып шығарып салыңыз, бұл сенімділік береді. Киімін өзі таңдауына мүмкіндік беріңіз, бірақ ауа райына сай нұсқалар ұсыныңыз				
Балалардың дербес әрекеті (баяу қимылды ойындар, үстел үсті ойындары, бейнелеу әрекеті, кітаптар қарау және тағы басқа әрекеттер)	Қоршаған ортамен танысудан ойын-жаттығу "Көктемгі ауа райын бақылау". Мақсат-міндеттер: көктемгі табиғаттың ғажайып құбылыстарын бір шаңырақ астында тамашалаудың ерекшеліктерімен таныстыру. «Әжемнің ғажайып	Жапсырудан ойын-жаттығу "Алан мен Данаға сыйлық". Мақсат-міндеттер: балаларға Алан мен Дана суретін үзік сызық бойымен дұрыс қиып алуға; қағаз бетіне жіп қиындыларын орналастырып, олардың үстіне шарларды	Бір апта Дүйсенбіде достарыммен ойнадым, Сейсенбіде серуенге тоймадым Сәрсенбіде суда жүздім салқындап. Бейсенбіде би билеуге тоймадым. Жұма күні бардым үлкен жарысқа, Сенбі күні сапар шектім алысқа Жексенбіде еш жерге мен бармадым	«Адал достар» Ойынның мақсаты: ұжымда достық қарым-қатынасты қалыптастыру. Педагог балалардан бөлменің екі бөлікке бөлінгенін (бір бөлігі- «кұрлық», бір бөлігі- «теңіз») айтады және ойынның шартын түсіндіреді. Балалар шеңберге тұрып, музыканың басталуымен хороводпен жүре бастайды. Музыканы тоқтатқан кезде балалар да тоқтайды. «Кұрлықта» қалған	Саусақ жаттығуы. "Достық" Біздің топта ұлдар мен қыздар өзара дос (қолдың саусақтары өзара бірігеді). Кішкентай саусақтар біз сенімен достасамыз (екі қолдың саусақтарын бір-біріне тигізу) Бір, екі, үш, төрт, бес. (шынашақтан бастап, саусақтарды кезекпен бір-біріне тигізу) Қайтадан санауды бастаймыз.

	ертегілері» Бір тұтас тәрбие жоспары аясында	жапсыруға үйрету.	Анашыма көмегімді арнадым! (сөйлеуді дамыту) «Құстарға ұя сыйлаймыз» Бір тұтас тәрбие жоспары аясында	қатысушылар «теңізде» қалғандарды мүмкіндігінше тезірек құтқаруы керек. Ол үшін «құтқарушылар» секіргішке үрлемелі дөңгелекті өткізіп, оны батып бара жатқан қатысушыларға лақтырып, оларды «құрлыққа» шығарып алуы тиіс. Ойын осылай жалғасады.	Бір, екі, үш, төрт, бес. Енді санауды аяқтадық (қолды төмен түсіреміз, демалтамыз). (сөйлеуді дамыту және көркем әдебиет)
Танертенгі жаттығу	Сәуір айына арналған танертенгі жаттығулар кешені (Жалпы дамытушы жаттығулар, қимыл белсенділігі, ойын әрекеті).				
Таңғы ас	Таңғы ас алдында қолдарын сумен сабындап жуу мәдениетін қалыптастыру. Жеңдерін өз бетімен түру, жуыну кезінде киімді суламау, жуыну кезінде суды шашыратпау білігін бекіту. Өз орнын тауып отыру. Үстел басында қарапайым мінез-құлық дағдыларын қалыптастыру: нанды үгітпеу, тамақты ауызды жауып шайнау, ауызды тамаққа толтырып сөйлемей. Тамақтанып болғаннан кейін алғыс айтуды үйрету (мәдени-гигиеналық дағдылар, өзіне-өзі қызмет ету, кезекшілердің еңбек әрекеті) Асың асың асына Береке берсін басына Денсаулығың зор болсын Дастарханың мол болсын				
Ұйымдастырылған іс-әрекетке дайындық	Көктем мезгілі, табиғат құбылыстары туралы әңгімелесу. (сөйлеуді дамыту, қоршаған ортамен танысу)	Тақырыпқа байланысты жұмбақтар жасыру. (сөйлеуді дамыту, көркем әдебиет)	"Бір шаңырақ" тақырыбында әңгімелесу. (сөйлеуді дамыту, қазақ тілі)	"Ұлттар достығы" туралы әңгіме, сұхбат жүргізу. (сөйлеуді дамыту, қазақ тілі)	"Ұлттар" туралы суреттер көрсетіп, ұлттармен таныстыру. (сөйлеуді дамыту, қазақ тілі)
Білім беру ұйымының кестесі бойынша ұйымдастырылған іс-әрекет	Дене шынықтыру "Секіртпеден секіру". Мақсат-міндеттер: балаларды қатарда бірінің артынан бірі арақашықтықты сақтап, жүру және сапқа тұруға дағдыландыру; саптан қатарға ауысып, бір-бірден жүре отырып, педагогтің белгісі бойынша тапсырмаларды	Қазақ тілі "Сарбаздар! Адымда!". Өзіне қатысты кеңістікті бағдарлау: алға, артқа, оңға, солға." Мақсат-міндеттер. Балалардың ұғымындағы әскери қызмет туралы жалпы түсініктерін, «Отан» туралы	Дене шынықтыру "Секіртпені игерейік". Мақсат-міндеттер: балаларды 5 метрден 3 рет жүгіру; көлбеу тақтайда жоғары-төмен жүгіруге үйрету.	Музыка "Дос болайық бәріміз". (пысықтау) Мақсат-міндеттер: балаларды музыкалық шығарманы соңына дейін тыңдап, қабылдай білуге және шығарманың бөлімдерін ажырата білуге үйрету.	Дене шынықтыру "Бірігіп шеңбер құрайық". Мақсат-міндеттер: балаларды қарқынды өзгертіп жүру; 20-25 см биіктіктен секіруге үйрету.

	орындауға үйрету.	<p>түсініктерін дамыту; сарбаздың кім екенін түсіндіру; алдыға, артқа, оңға, солға ұғымдары жайлы түсініктерін нақтылау. Балаларды саптық әндерді маршырғағында айтуды, адымдап қозғалуды, қарапайым бұйрықты есту, түсіну, орындауды үйрету; сарбаздардың негізгі қимыл-қозғалыстарын айқындайтын етістіктерді айтуды меңгерту; есту мен еске сақтау, ойлау қабілеттерін зейінділіктерін, кеңістікті бағдарлаудағысын, қатынастық біліктіліктерін дамыту. Отанға деген сүйіспеншілікке, ұйымшылдыққа, шыдамдылыққа тәрбиелеу.</p> <p>Музыка "Дос болайық бәріміз". Мақсат-міндеттер: балаларды музыкалық</p>			
--	-------------------	--	--	--	--

		шығарманы соңына дейін тыңдап, қабылдай білуге және шығарманың бөлімдерін ажырата білуге үйрету.			
<p>Сөйлеуді дамыту "Сарғыш марғау – қонақжай" тақпағы бойынша әңгіме құру. Мақсат-міндеттер: балалардың "Сарғыш Марғау - қонақжай" тақпағымен таныстыру; адамның, "қожайын", "үй иесі", "қонақ" сөздерінің мағынасын түсіндіру.</p> <p>Қимылды ойындар. Марғаулар мен күшіктер Ойынға қатысатын балалар екі топқа бөлінеді. Бір топтағы балалар марғаулардың, екінші топтағылар – күшіктердің рөлін орындайды. Марғаулар гимнастикалық қабырғаның қасында тұрады; күшіктер залдың екінші жағында (орындықтың артындағы үйшікте, бүйірімен қойылған баспалдақтың артында). Педагог марғауларды ақырын жүгіруге шақырады. «Күшіктер!»</p>	<p>Математика негіздері "Алан мен Дананың мерекеге дайындалуы. Геометриялық пішіндер." Мақсат-міндеттер: балалардың дөңгелек, шаршы, сопақша, тіктөртбұрыш пішіндері туралы білімдерін жетілдіру.</p> <p>«Сыпайы өтініш» Ойынның мақсаты: балаларды мейірімділікке, зейінділікке тәрбиелеу. Балалар шеңберге тұрады. Педагог түрлі бұйрықтар береді, мысалы, қолды жоғары көтер, қолыңды шапалақта, көзінді жұм және т.б., бірақ «мархабат» сөзі айтылған өтініштерді ғана орындау керек.</p>	<p>Көркем әдебиет "Әке мен бала". Мақсат-міндеттер: балаларды "Әке мен бала" әңгімесінің мазмұнымен таныстыра отырып, әңгіме желісін зейін қойып, бар ықыластарымен тыңдай білуге үйрету.</p> <p>Ритмикалық жаттығу Біздер тату баламыз, (қолдарынан ұстайды) Гүлдей жайнап жанамыз. (екі қолын жоғары көтеріп гүлдің бейнесін жасайды) Жаттығулар жасасак, Жақсы сергіп қаламыз. Орнымыздан тұрамыз, (орындарынан тұрады) Қолды белге қоямыз, (қолдарын белге қояды) Бұрыламыз оңға бір, (оңға бір рет бұрылады) Бұрыламыз солға бір. (солға бір рет бұрылады) Бір, екі, үш, төрт. (санайды) Жоғары қолды созамыз (қолдарын жоғары созады) Аяқ ұшында тұрамыз. (аяқ ұшында тұрады). (қарым-қатынас іс-әрекеті, дене шынықтыру)</p>	<p>Сурет салу "Біздің көше". Мақсат-міндеттер: балаларды түрлі түсті фломастерлер арқылы бірнеше қабатты түрлі үйлерді салу амалдарына үйрету; суретті тіктөртбұрышты салудан бастап, сұлбасы бойын айқасқан сызықтармен безендіріп, сызықтардың айқасқан орнында пайда болған шақпақтар ішін шахмат тәртібінде бояу техникасына үйрету.</p> <p>Ұлттық ойын. Теңге ілу Ойынға қатысушылар тепе-тең екі топқа бөлінеді. Әр қайсысы жеке- жеке шыбықтан ат мінеді. Ойын кезгі басталатын жерге сызық сызылады. Одан әрі 20- 30 метрдей жерден тереңдігі бір қарыстай екі шұңқыр қазылады. Шұңқырға он- оннан теңге салынады. Содан соң екі топтан екі сайыскер шығады. Сызыққа келіп қатарласып тұрады. Бастаушының белгісі бойынша шыбық аттарын құйғытып, шаба жөнеледі. Сол беттерімен әлгі шұңқырға жетіп қол соғып жібереді де, теңгені іліп алып,</p>	<p>Қоршаған ортамен таныстыру "Ұлттар достығы". Мақсат-міндеттер: балаларға елімізде өмір сүріп жатқан әртүрлі ұлт өкілдері туралы түсінік беру; әртүрлі ұлт өкілдерінің мәдениеті туралы білімдерін кеңейту.</p> <p>Қимылды ойын. Кетті, кетті орамал! Ойынға қатысатын балалар шеңбер құрап отырады және бір-біріне иығын тірейді. Тізелерін аздап бүгеді. Жүргізуші шеңбердің сыртында қалады. «Кетті, кетті орамал!» деген сөздерді қайталап, орамалды тізенің астынан береді. Жүргізуші орамалдың кімнің қолында екенін айтуы тиіс. Егер жүргізуші орамалдың кімнің қолында екенін тапса, сол ойыншымен (дене шынықтыру)</p>	

	деген кезде – екінші топтағы балалар орындықтан өрмелеп өтеді. Марғаулардың соңынан төрт аяқтап куады, үреді. Марғаулар мияулап, гимнастикалық қабырғаға өрмелеп шығады. Күшіктер үйшігіне қайтып оралады. Екі-үш рет ойнағаннан кейін орындарымен алмасады. Ойын қайта жалғасады. (дене шынықтыру)			әрі қарай шауып кете барады, шұңқыр тұсында бөгелуге болмайды. Ұпай әр сайыскердің іліп алған теңгелерінің санына қарай есептеледі. Қай топ көп ұпай жинаса, сол топ жеңеді.	
Серуенге дайындық	Көрсету бойынша киімдерін киюді, қимыл белсенділігіне жағымды эмоциялық қарым-қатынас білдіруді, бұрын игерген қимылдарды өздігінен орындауды жетілдіру. Киім шкафтарын тануды қалыптастыру (өзіне-өзі қызмет ету дағдылары, ұсақ моториканы дамыту)				
Серуен	Күннің күркіреуін, найзағайды бақылау. (қоршаған ортамен танысу, сөйлеуді дамыту, көркем әдебиет) Жұмбақтар. Әуеден күбі түсті, Күбінің түбі түсті. (Күннің күркіреуі) Жөңкейді бұлттар дүркіреп, Жауады жауын күркіреп Аспанның жүзі жарк етті, Ақ найза жерге сарт етті. (Найзағай) Бақылау. Найзағайдың жарқылдауын бақылау, найзағай - бұл бұлт пен	Бұлттарды бақылау. (қоршаған ортамен танысу, сөйлеуді дамыту, көркем әдебиет) Жұмбақ. Күнді жабады, Жаңбыр болып жауады. (Бұлт) Бақылау. Табиғат құбылыстары жайында білімдерін кеңейту, бұлттарды салыстыру. Бұлттар формалары бойынша әртүрлі, өзгермелі. Жеңіл, түссіз бұлттардың уақыт ара үлкейіп немесе	Кемпіркосақты бақылау. (қоршаған ортамен танысу, сөйлеуді дамыту, көркем әдебиет) Жұмбақ. Аспанда әсем белбеуді, Алып белге буынсам. (Кемпіркосақ) Бақылау. Балалармен кемпіркосақтың құбылысын бақылау. Оның қай кезде пайда болатынын айту, қарау және олардың түстерін айту. Табиғат құбылыстарының сұлулығына сүйіспеншілікпен қарау. Қимылды ойын: «Түрлі-түсті автомобильдер».	Өзенді бақылау. (қоршаған ортамен танысу, сөйлеуді дамыту, көркем әдебиет) Жұмбақ. Еркелеп жатамын, қаңтарда катамын. (Көл) Мақал-мәтел. Қалған көлге бақа басшы. Болжам. Егер жазда көлде су көтерілсе, онда бұл құрғақ ауа райына әкеледі. Егер көлдегі балық секіріп маса ауласа, жаңбыр жауады. Бақылау. Су айдынының өмірін бақылауға үйрету (бақалар қатты бақылдайды, суда кішкентай балықтар көрінеді, судың бетінде сүелшеуіш қозғалады, өсімдік пайда болады, құстар жүзеді,	Балықтарды қадағалау. (қоршаған ортамен танысу, сөйлеуді дамыту, көркем әдебиет) Көркем сөз. Ақ балық-ау, ақ балық! Қармағымды қап, балық! Жұмбақ. Аузы бар, тілі жоқ, Терісі бар, жүні жоқ. Тірегі бар, ізі жоқ, Қанаты жоқ ұшпайды Су астында қыстайды. (Балық) Бақылау. Судың астындағы балықтардың өмірі туралы мәлімет беру (ұстаған балықтың қабықты, жіңішке денесін «талқылап», жүзу қанаттары және құйрығы

<p>жердің арасында, бұлт арасында пайда болатын үлкен электр шашуы. Күннің күркіреуі әрбір найзағайдан соң болып отырады, одан кейін қатты жауынға ұласады, табиғат жанданады, ауа газарады, ал өсімдіктер тазаланады және жарқырайды. Қауіптен құтылу үшін, күннің күркіреуі кезінде балаларға өздерін қалай ұстау керек екенін түсіндіру керек.</p> <p>Қимылды ойын: «Бір аяқпен секіру эстафетасы»(тәжік халқының ойыны). (дене шынықтыру)</p> <p>Сап түзеп, екі топқа бөліну. Бір-біріне эстафетаны тапсыра отырып, бір аяқпен секіріп, қуып жетуге үйрету. Сыпайылықпен, тартысты әділ шешуге тәрбиелеу.</p> <p>Еңбек. Тотықұс үшін бақажапырақ тұқымын жинау. (еңбек дағдылары)</p> <p>Тотықұсты тамақтандыру үшін тұқымды өз бетінше жинауға тәрбиелеу. Табиғат бұрышында мекендеушілерге жақсы қарым-қатынаста</p>	<p>кішірейіп тұратынын айту. Балаларды жаңбырлы күнгі бұлт пен басқа кездегі бұлтты айыруға үйрету.</p> <p>Қимылды ойын. «Құстар мен мысық». (дене шынықтыру)</p> <p>Санамақ арқылы мысықты таңдап алу, белгі немесе дабыл арқылы қимылдау. Өз бетінше тапсырманы орындауға үйрету, шапшаңдық пен белсенділігін арттыру.</p> <p>Еңбек. Бақшадағы жұмыс. (еңбек дағдылары)</p> <p>Өсімдіктерді қопсыту. Өсімдіктерді күтуге баланың қатысуын қадағалау. Өзіндік жұмысқа тәрбиелеу, бастаған істі аяғына дейін жеткізу, өсімдіктерге деген махаббат пен белсенділікті арттыру.</p> <p>Өз бетімен ойындар. Велосипед тебу. (дене шынықтыру)</p> <p>Велосипед тебуді</p>	<p>(дене шынықтыру)</p> <p>Түстерді білу, білімін түйіндеу, балаларды дыбысқа сай қозғалуға үйрету. Балаларды жолдастарымен достық қарым-қатынаста болуға тәрбиелеу.</p> <p>Еңбек. Табиғат бұрышындағы жұмыс. (еңбек дағдылары)</p> <p>Балаларды бөлме гүлдерін күтуге үйрету: жапырақтарын сұрту, су бұрку.</p> <p>Өз бетімен ойындар.</p> <p>Асфальтқа бормен сурет салу.</p> <p>Асфальтта сурет салуға балалардың көңілдерін аудару, өзінің ойыншықтарымен ойнауға, бір-бірімен тіл табысу дағдыларын арттыру.</p>	<p>қанаттарын тазалайды, дәндерді тереді); су айдынының әсемдігін тамашалауға болады (су көп, күннің көзіне су жарқырайды, өзеннің айналасында шөптер, гүлдер өседі, олар өзенді жарқыратады, ағаш бұтақтары өзенге иіліп, оның бейнесі түседі). Жаздың басында су таза, көгілдір, өсімдік көп болатынына назар аудару керек, ал жаздың аяғында бұлдыр, өсімдік аз. Көгілдір суда құм, тас, өсімдік және шағын балықтар көрінеді. Су айдынына ілтипатпен қарауға тәрбиелеу.</p> <p>Қимылды ойын. «Қарғып секір және бұрыл». (дене шынықтыру)</p> <p>Орнынан жоғары секіруге үйрету. «Хоп!» белгісі бойынша кеңістікке бейімделу.</p> <p>Еңбек. Балаларды ең үнемді жұмыстарға үйрету. Еңбек қызметінің мәдениетіне тәрбиелеу. (еңбек дағдылары)</p> <p>Өз бетімен ойындар.</p> <p>Жаппаның астында ауа-райының жағдайын ескере отырып, іс-әрекет және ойын үшін жағдай жасау. Жағымды әдет ғұрпын қалыптастыру.</p>	<p>туралы, олардың төмен, жоғары және бағыттарын жиі ауыстыратыны жөнінде айту. Кішкентай балықтар – уылдырықтардан шыққан балықтар. Оларды дұрыс тамақтандыруға үйрету, өзенге, табиғатты аялауға тәрбиелеу, көпірде тұрған кезінде қауіпсіздік ережелерін сақтау.</p> <p>Қимылды ойын. «Көпірдегі лактар». (дене шынықтыру)</p> <p>Өз бетінше ойынды ойнату, физикалық сапасын, шапшаңдығын, ептілігін дамыту.</p> <p>Еңбек. Табиғат бұрышындағы жұмыс. (еңбек дағдылары)</p> <p>Балықтарды тамақтандыру. Аквариумға су құю. Балықтарды тамақтандыру әдісін бекіту, балықтарды байқау. Тапсырмаларға жауапты болуға тәрбиелеу.</p> <p>Өз бетімен ойындар.</p> <p>Балаларды құрастыру ойынына қажетті заттарды жинастыруға, ойында табиғи заттарды қолдануға үйрету.</p>
--	---	---	--	---

	<p>тәрбиелеу. Өз бетімен ойындар. Әр балаға оларды қызықтыратын ісімен айналысуға мүмкіндік беру.</p>	<p>үйрету, тепе-теңдік сақтау. Балаларға белгілі бір іс-әрекетті ұйымдастыруға көмектесу, сол іс-әрекеттен жағымды әсер алуға көмектесу.</p>			
Серуеннен оралу	<p>Топқа оралу кезінде қатарға тұруды дағдыландыру. Асықпай педагогтің артынан жүру, жұптасып жүруді үйрету. Өз шкафтарын тану дағдысын қалыптастыру. Топта киетін аяқ киімдерін өз бетінше ауыстырып, киюін үйрету. (дербес қимыл әрекеті).</p>				
Түскі ас	<p>Түскі ас алдында гигиеналық шараларды орындау : қолды дұрыс жуу, өз орамалының орнын білу, қолды дұрыс сүрту, орамалды ілу көркем сөз қолдану, мысалы «Сылдырлайды мөлдір су, мөлдір суға қолыңды жу» Балаларды үстел басында дұрыс отыру, үстелге қойылған ыдыстар мен заттарды таныстыруды жалғастыру (мәдени-гигиеналық дағдылар, өзіне-өзі қызмет ету, кезекшілердің еңбек әрекеті) Бата десең берейін Үстем болсын мерейін Ықыласпен қол жасйсаң Ақ тілекті төгейін</p>				
Күндізгі ұйқы	<p>Киім түймелерін, сырмаларын өздігінше ағытуды қалыптастыру. Киімдерін ұқыпты орындыққа іліп (немесе арнайы сөреге) қоюды үйрету. Өз төсек орнын тауып жатуды үйрету.</p> <p>Балалардың тыныш ұйықтауы үшін жайы баяу музыка тыңдау. Бесік жырын айтып беру (өзіне-өзі қызмет ету дағдылары, ірі және ұсақ моториканы дамыту)</p> <p>Балалардың тыныш ұйықтауы үшін жайы баяу музыка тыңдау. (Музыка)</p>				
Біртіндеп ұйқыдан ояту, сауықтыру шаралары	<p><i>Төсектен тұрып, түйіршекті және жұмсақ жолақшалармен жүруді дағдыландыру. (дене жаттығулар мен белсенділігі)</i></p> <p>Киімдерін реттілікпен өздігінен киіну. Түймелерін қадау, сырмаларын сыру, аяқ киімдерін дұрыс киюді үйрету. (өзіне-өзі қызмет ету дағдылары, ірі және ұсақ моториканы дамыту)</p> <p>Қолдарын жуу, құрғатып сүрту, сүлгіні өз орнына іліп қоюды үйрету. (мәдени-гигиеналық дағдылар).</p>				
Бесін ас	<p>Ересектің бақылауымен бетін, қолдарын ластанған кезде және тамақтың алдында өз бетінше жуу, беті мен қолын жеке орамалмен құрғатып сүрту, ересектің көмегімен өзін ретке келтіруін қалыптастыру.Өз орнын тауып отыру. Үстел басында қарапайым мінез-құлық дағдыларын қалыптастыру: нанды үгітпеу, тамақты ауызды жауып шайнау, ауызды тамаққа толтырып сөйлемей. Тамақтанып болғаннан кейін алғыс айтуды үйрету (мәдени-гигиеналық дағдылар, өзіне-өзі қызмет ету) Асың асың асыңа Береке берсін басыңа Денсаулығың зор болсын Дастарханың мол болсын</p>				

<p>Балалардың дербес әрекеті (баяу қимылды ойындар, үстел үсті ойындары, бейнелеу әрекеті, кітаптар қарау және тағы басқа әрекеттер)</p>	<p>Достарымызбен шеңберге тұрайық, ойыншықтардан шеңбер жасайық. Шеңбер бойлап айналайық. Топта шеңберге ұқсас заттарды тауып салыстыру. математика негіздері</p> <p>Құрылыс заттарынан достарына үйшік құрастыру Құрастыру</p> <p>Дайын жапсыру пішіндерінің ішінен домалақ пішінді табу, атау, тақтайшаға жапсыру.</p> <p>Жапсыру</p>	<p>Балалардың қалауы бойынша орталықтарға бөлініп, еркін тақырыпта сурет салу, тұзды қамырды пайдаланып мүсін жасау.</p> <p>Фланелеграф тақтасына әр түрлі пішіндерді тізбектеп жапсыру. Сурет салу, Мүсіндеу, Жапсыру</p>	<p>Әр түрлі құрылыс заттарын пайдаланып, балалардың қалауы бойынша жануарларға қоралады жасауды үйрету Құрастыру</p> <p>Мерекелік әсем шарлар деп суретін салу, мүсінін ермексаздан жасауды жетілдіру, Сурет салу, Мүсіндеу</p>	<p>Ойыншық туралы жаттаған тақпақтарды айтқызу арқылы есте сақтауын дамыту. көркем әдебиет</p> <p>Қонағымызды топтағы қуыршақтармен салыстырып көрейікші. Ол зат қандай сұрағына жауап беруін қалыптастыру. математика негіздері</p>	<p>Тапсырмалары бар қораптарды көрсету. Ойнап көреміз бе? деп «артығын тап» айдарында тапсырмаларды орындату математика негіздері</p> <p>Қандай суретті бояймыз деп балаларға қалауы бойынша таңдаған жемісті бояту, ермак саздан жасату немесе тақтаға жапсыру және сипаттауын қалыптастыру. Сурет салу, Мүсіндеу, Жапсыру</p>
<p>Балалармен жеке жұмыс</p>	<p>Саусақ жаттығуы.</p> <p>"Достық"</p> <p>Біздің топта ұлдар мен қыздар өзара дос (қолдың саусақтары өзара бірігеді).</p> <p>Кішкентай саусақтар біз сенімен достасамыз (екі қолдың саусақтарын бір-біріне тигізу)</p> <p>Бір, екі, үш, төрт, бес. (шынашақтан бастап, саусақтарды кезекпен бір-біріне тигізу)</p> <p>Қайтадан санауды бастаймыз.</p>	<p>"Күнді ата"</p> <p>дидактикалық ойыны.</p> <p>Мақсат-міндеттер: күннің бөліктері туралы түсініктерді бекіту (танертең, түстен кейін, кешке, түнге дейін)</p> <p>Материалдар: күннің бөліктері бейнеленген карточкалар.</p> <p>Ойын барысы.</p> <p>Тәрбиеші балалармен бірге</p>	<p>Дос туралы мақал-мәтелдер жаттау.</p> <p>1. Досы көпті жау алмайды, Ақылы көпті дау алмайды.</p> <p>2. Досы көпшен сыйлас, Досы азбен сырлас.</p> <p>3. Достық-татулық белгісі.</p> <p>(сөйлеуді дамыту және көркем әдебиет)</p>	<p>Тыныс алу жаттығуы.</p> <p>Қолға, алып шарды, Үрлеймін мен былай. Уф-ф-ф, Үрлеймін деп қатты, Жарып алдым шарды. Пах. (дене шынықтыру)</p>	<p>"Достық" тақырыбында әңгімелесу.</p> <p>Мақсат-міндеттер: баланың сөздік қорын достық сөзі білдіретін жаңа сөздермен толықтыру. (сөйлеуді дамыту және көркем әдебиет, қазақ тілі)</p>

	<p>Бір, екі, үш, төрт, бес. Енді санауды аяқтадық (колды төмен түсіреміз, демалтамыз).</p> <p>(сөйлеуді дамыту және көркем әдебиет)</p>	<p>күннің неше бөліктен тұратындығын біледі, олардың аттарын атап, сәйкес суреттерді көрсетіп, дұрыс ретпен орналастыруды ұсынады (таңертең, түстен кейін, кешке, түнге).</p> <p>Тәрбиеші күн құруды ұсынады және күннің бір бөлігін атайды. Балалар күннің қалған бөлігін тізімдейді және сәйкес суреттерді көрсетеді. Ойын 2-3 рет қайталанады.</p> <p>(сөйлеуді дамыту, математика негіздері)</p>			
Серуенге дайындық	<p>Киініп-шешіну кезінде киімдерін белгілі тәртіппен киюге және шешуге жаттықтыру. Киіміндегі ұқыпсыздықты байқап, оны өз бетінше немесе ересектердің көмегімен жоюға, қол орамалды пайдалануға үйретуді жалғастыру. Қатармен жұптасып жүруді, қатарды бұзбауды үйрету. Таза ауада қандай ойындар ойнайтынын балалармен жоспарлау. (сөйлеуді дамыту, өзіне-өзі қызмет ету дағдылары, ірі және ұсақ моториканы дамыту).</p>				
Серуен	<p>Мезгіл өзгерістерін бақылау</p> <p>Ұлттық қимылды ойын: «Ақ серек, көк серек»</p> <p>Мақсаты: -Балаларды ұлттық ойын туралы түсінігінің болуы.</p> <p>-Шапшандылықтарын арттыру, сөздік қорларын Дамыту</p> <p>Адамгершілік және патриоттық дағды,</p>	<p>«Допты тордан лақтыр» Мақсаты: Допты лақтыра білуге үйрету, топпен жарыса білуді ептілікке, шапшандыққа үйрету. <i>(Дене шынықтыру)</i></p>	<p>Ұлттық қимылды ойын: «Арқан түю»</p> <p>Мақсаты: - Балаларды аз қимылды ойын түрімен таныстыру;</p> <p>-Ойын барысын түсіндіру;</p> <p>-Сөздік қорын дамыту, қызығушылықтарын арттыру;</p> <p>-Ұлттық ойынды қастерлеуге тәрбиелеу;</p> <p>Қошаған ортмен танысу,</p>	<p>Ұлттық қимылды ойын: «Арқан түю»</p> <p>Мақсаты: - Балаларды аз қимылды ойын түрімен таныстыру;</p> <p>-Ойын барысын түсіндіру;</p> <p>-Сөздік қорын дамыту, қызығушылықтарын арттыру;</p> <p>-Ұлттық ойынды қастерлеуге тәрбиелеу;</p> <p>Қошаған ортмен танысу,</p>	<p>«Ұстап ал»</p> <p>Мақсаты: Балаларды ойынның шартын бұзбай ойнауға, белгі бойынша қимыл-қозғалыс жасауға дағдыландыру, зейіндерін, байқағыштықтарын, жүгіру дағдыларын дамыту. <i>(Дене шынықтыру)</i></p>

	Ұлттық құндылықтарды дарыту дағдысын қалыптастыру		физикалық дағдыны дамыту	физикалық дағдыны дамыту	
Серуеннен оралу	Топқа оралу кезінде жылдам қатарға тұруды дағдыландыру. Асықпай бір-бірін итермей жүруді үйрету. Топта киетін аяқ киімдерін өз бетінше ауыстырып, киюін қалыптастыру. Жұмбақтар шешу, өлеңдер, әндер жаңылтпаштар, санамақтар және т.б. жаттау (көркем әрекет, дербес ойын әрекеті).				
Балалардың үйге қайтуы	Балаларды ата-анасына жылы қарсы алып, тапсыру. Ата-аналарға баланың күн ішіндегі көңіл-күйі, жетістігі, іс-әрекеті туралы қысқаша ақпарат беру. Балалардың жеке заттарын (киім, аяқ киім, қолөнер жұмыстары) дайындап беру. Ата-анамен бала тәрбиесіне байланысты қысқа кеңес беру. Балалардың қауіпсіздігін қадағалау (ата-анасына немесе сенімді адамға ғана тапсыру). Қоштасу дәстүрін қалыптастыру (амандасу, «сау болыңыз» деп айту) Өнегелі 15 ми				

Сәуір айы 2026жыл 5 апта

Білім беру ұйымы «Димаш» бөбекжай-балабақшасы

Топ «Қызғалдақ» ересек тобы

Балалардың жасы 4 жас

Күн тәртібі	Дүйсенбі 27.04.2025ж	Сейсенбі 28.04.2025ж	Сәрсенбі 29.04.2025ж	Бейсенбі 30.04.2025ж	Жұма 01.05.2025ж
Балаларды қабылдау	Балаларды жылы қарсы алу, ата-аналарымен амандасу Балалардың сыртқы келбетін, денсаулық жағдайын бақылау (көңіл-күйі, тазалығы, дене температурасы, т.б.) Ата-аналардан баланың денсаулығы туралы қысқаша ақпарат алу Балаларды жеке-жеке ойынға бағыттау, таңғы тыныш ойындарды ұйымдастыру Әлеуметтік қарым-қатынасын дамытуға жағдай жасау (күрдастарымен амандасу, әңгімелесу) Қауіпсіздікті қамтамасыз ету (заттарын дұрыс орнына қою, тәртіп сақтау) Қауіпсіз,жайлы дамытушы білім беру ортасын құру Қазақ халқының мәдени мұрасы домбыра күйлерін қосу Күй күмбі				
Ата-аналармен әңгімелесу, кеңес беру Өнегелі 15минут	Ата-аналардың педагогикалық мәдениетін арттыру; әр тәрбиеленушінің отбасымен әріптестік қарым-қатынасын орнату; балаларды дамыту мен тәрбиелеу үшін отбасы мен МДҰ-ның күш-жігерін біріктіру;ата-аналардың, МДҰ тәрбиеленушілері мен педагогтерінің қарым-қатынасына оң көзқарас, ортақ мүдделер, өзара түсіністік атмосферасын құру. Ата-аналармен жұмысты ұйымдастыру Балаңызға өздігінен киінуге мүмкіндік беріңіз, аздап уақыт қалдырыңыз. Баланың таңғы асын дәруменге бай етіп дайындаңыз. Жылы тілектер айтып шығарып салыңыз, бұл сенімділік береді. Киімін өзі таңдауына мүмкіндік беріңіз, бірақ ауа райына сай нұсқалар ұсыныңыз				
Балалардың дербес әрекеті(баяу қимылды ойындар, үстел үсті ойындары, бейнелеу әрекеті, кітаптарқарау және тағы басқа әрекеттер)	Серуендеуге арналған аумақ, ондағы қауіпті және қауіпсіз орындар, рұқсат етілген шекаралар жайлы үйрету Қауіпсіздік әрекеті	Ою түрлерін тануға және есте сақтауға үйрету. Бір тұтас тәрбие Апта дәйек сөздері» апта бойына Балабақшада апта сайын лейтмотиві ретінде қызмет ететін мақал-мәтелдер, халық даналығы, көрнекті тұлғалардың ұлағатты сөздерін қолдану Бір тұтас тәрбие бағдарламасы аясында	Ұлттық қимылды ойын: «Түйілген орамал» Мақсаты: -Балаларды ұлттық ойын туралы түсінігінің болуы; Бір тұтас тәрбие	Табиғаттағы қауіпсіздік жайлы видеоролик көрсту,түсіндіру. Экологиялық тәрбие Суды, тамақты, энергияны үнемді тұтыну» - табиғи ресурстарға ұқыпты қарауды қалыптастыру Бір тұтас тәрбие жоспары аясында	

Таңертенгі жаттығу	Сәуір айына арналған таңертенгі жаттығулар кешені (Жалпы дамытушы жаттығулар, қимыл белсенділігі, ойын әрекеті). Әнұран орындау				
Таңғы ас	Таңғы ас алдында қолдарын сумен сабындап жуу мәдениетін қалыптастыру. Жеңдерін өз бетімен түру, жуыну кезінде киімді суламау, жуыну кезінде суды шашыратпау білігін бекіту. Өз орнын тауып отыру. Үстел басында қарапайым мінез-құлық дағдыларын қалыптастыру: нанды үгітпеу, тамақты ауызды жауып шайнау, ауызды тамаққа толтырып сөйлемеу. Тамақтанып болғаннан кейін алғыс айтуды үйрету (мәдени-гигиеналық дағдылар, өзіне-өзі қызмет ету, кезекшілердің еңбек әрекеті) Суды, тамақты, энергияны үнемді тұтыну» - табиғи ресурстарға ұқыпты қарауды қалыптастыру Бір тұтас тәрбие				
Ұйымдастырылған іс-әрекетке дайындық	Барлығымыз табиғатты сүйеміз, Үлкендердің сөзін ойға түйеміз. Денсаулықты әрқашанда сақтаймыз, Бейбіт өмір баршамызға тілейміз! Жарты шеңбер жасап отырады. Бәрі бірге айтады. Ел, бейбітшілік, туған жер тақырыптарына байланысты мақал-мәтелдер жаттау. (сөйлеуді дамыту, көркем әдебиет)	«Достық» шеңбері. Дос болам десең, Досынды сыйла, қымбаттым! Досыма сонда, Досымен ғана қымбатпын. - Ол - қуаныш, махаббат және достық шуағы. Шеңберге тұрады, бір-біріне жылы сөздер айтады. Жеңіс күнін тойлаймыз тақырыбында сұхбат жүргізу. (сөйлеуді дамыту, көркем әдебиет)	"Бейбітшілік қорғанында" тақырыбында әңгімелесу. (сөйлеуді дамыту, көркем әдебиет)	«Қайырлы таң». Бақшамызға барғанда, Жолыққан бар жандарға, Ертемен, ақ пейілмен, «Қайырлы таң!» - деймін мен. Күндіз де елді елеймін: «Қайырлы күн!» - тілеймін. Үйге кешке келемін, Не дерімді білемін: «Кеш жарық!» - деп кіремін. Ұлы ардагерлер көрмелерін ұйымдастырып, хикаяларын айтып беру. (сөйлеуді дамыту, көркем әдебиет, қоршаған ортамен танысу)	
Білім беру ұйымының кестесі бойынша ұйымдастырылған іс-әрекет	Дене шынықтыру "Допты қабырғаға лақтыру". Мақсат-міндеттер: балалардың саптан қатарға бірінің артынан бірі арақашықтықты сақтап, дене қалпын тік ұстап тұру қабілетін жетілдіру; жүріп келе жатып, қатарда жұппен тұра білуге және жұппен жүру, жүгіру жаттығуларын дұрыс бағыт пен кері бағытта жасауға үйрету.	Қазақ тілі "Гүлдер. Алыс-жақын" Мақсат-міндеттер. Балалардың ұғымындағы гүлдердің түрлері жайлы білімдерін кеңейту, олардың сыртқы ерекшеліктерімен таныстыру; нысанның орналасуын «жақын», «алыс» бақылау жайлы түсініктерін дамыту; көктемгі табиғат өзгерістері туралы білімдерін нақтылау. Балаларды қазақ тілінде гүлдердің сыртқы ерекшеліктерін суреттеу кезінде түсіну	Музыка "Жауынгерлер маршы". Мақсат-міндеттер: балаларды өнді тыңдау кезінде әннің сипатына сай денесімен ырғақты қозғала білу қабілеттеріне үйрету.	Дене шынықтыру "Доппен жаттығулар". Мақсат-міндеттер: балаларды белгі бойынша тоқтап жүру; түрлі бағытта жүгіру; бөрене арқылы еңбектеп өтуге үйрет	

		<p>мен естуді үйрету; гүлдердің атауын анықтамалық сөз тіркестерін қайталау, жұмбақ шешу арқылы еске сақтауды үйрету; суреттегі нысанның орнын, алыс немесе жақын орналасуын айтуды жаттықтыру; ойлау, еске сақтау қабілеттерін, сөйлеу тілдерін, қиялдарын дамыту. Байқампаздыққа, әдептілікке, айналасындағы заттарға деген мұқияттылыққа тәрбиелеу.</p> <p>Музыка "Жеңіс күнін тойлаймыз". Мақсат-міндеттер: балаларды әнді тыңдау кезінде әннің сипатына сай денесімен ырғақты козғала білу қабілеттеріне үйрету.</p>			
	<p>Сөйлеуді дамыту "Жауынгерлер маршы. Тілдің дыбыстық мәдениеті: [-ң] дыбысы". Мақсат-міндеттер: балаларды дауыссыз [Ң] дыбысымен таныстыру; буын мен сөздердің құрамында дыбыстың болуын түсіндіру; әскері қызмет ұғымы туралы негізгі мағлұматтар беру.</p> <p>Математика негіздері "Әскери көліктерге</p>	<p>Сурет салу "Тікұшақ". Мақсат-міндеттер: балаларды қарындашпен тікұшақты салу техникасына үйрету; тікұшақты қағаз бетінің ортасына, түрлі сопақшаларды үйлесімдікте орналастырып, тікұшақ бейнесін салу амалдарын игерту; әскери қызмет,</p>	<p>Мүсіндеу "Көлшіктегі үйректің Қызғалдақдары". Мақсат-міндеттер: балаларды үйректің Қызғалдақымен таныстыру, композиция жасауды үйрету.</p> <p>Ұлттық ойын. Ақсерек - көксерек Бұл ойынды ойнау үшін балалар екі топқа бөлінеді, қолдарынан ұстап тұрады. Ара қашықтық 20-30 қадам. 1-ші топ.</p>	<p>Көркем әдебиет "Көгершін". Мақсат-міндеттер: балаларды Т. Таймасұлының "Көгершін" өлеңімен таныстыра отырып, көгершінді бейбіт елдің тірегі мен белгісі ретінде сипаттайтын көркем сөздерді қайталап айтуға үйрету және жаттату.</p>	

	арналған ені әртүрлі жолдар". Максат-міндеттер: балаларда біркелкі заттардың шамасы, төрт түрлі ені туралы ұғымдар қалыптастыру	көліктер туралы білімдерді пысықтау. Ұлттық ойын. Түйілген орамал Ойын жүргізуші ойынды өзі бастайды. Ең алдымен балаларды айналасына жинап алады да «1, 2, 3» - деп дауыстайды. Осы кезде балалар жан-жаққа бытырай қашады. Ал ойын жүргізушісі қолында түйілген орамалы бар баланы қуалайды. Ол орамалды басқа біреуге лақтырады, қағып алған бала қаша жөнеледі. Осылайша ойын жүргізіледі, түйулі орамалды алғанша қуалай береді. Ұсталған ойыншы көпшілік ұйғарымымен ортада тұрып өнер көрсетеді. Одан кейін ойын жүргізуші ауыстырылады. Ойын ойнап болған соң балалар шеңбер жасап тұрады. (дене шынықтыру)	Ойынды бастайды Ақсерек-ау, ақ серек, Бізден сізге кім керек. 2-ші топ. Ақсерек-ау, ақ серек, Сізден бізге ... (бала аты) керек. Аты аталған бала келесі топқа дейін жүгіріп барып ортасынан ұстасқан қолдарды ажыратып кету керек. Егер өтіп кетсе сол топтан бір баланы тобына алып қайтады, өте алмаса сол топта қалады. Ойын осылай жалғаса береді. (дене шынықтыру)		
Серуенге дайындық	Көрсету бойынша киімдерін киюді, қимыл белсенділігіне жағымды эмоциялық қарым-қатынас білдіруді, бұрын игерген қимылдарды өздігінен орындауды жетілдіру. Киім шкафтарын тануды қалыптастыру (өзіне-өзі қызмет ету дағдылары, ұсақ моториканы дамыту)				
Серуен	Бағбанның жұмысын бақылау. (қоршаған ортамен таныстыру, сөйлеуді дамыту, көркем әдебиет) Көркем сөз. Жеміс біткен бау-бақша Желі жайды жан-жаққа.	Шырша, қарағай, жөке ағаштарын бақылау. Жапырақты ағаштармен салыстыру. (қоршаған ортамен таныстыру, сөйлеуді дамыту, көркем	Бақаны бақылау. (қоршаған ортамен таныстыру, сөйлеуді дамыту, көркем әдебиет) Көркем сөз. «Бақа». Бақа, бақа, балпақ, Басың неге жалпақ,	Құмырсқаларды бақылау. (қоршаған ортамен таныстыру, сөйлеуді дамыту, көркем әдебиет) Жұмбақ. Екі басы жұдырықтай, Ортасы қылдырықтай. (Құмырсқа)	

	<p>Бақта құс та сайрады, Құйқылжытып сан-саққа Қолға ап бақша құралын, Суды атызға бұрамын. Ағаш түбін қопсытып. Арам шөпті жұламын. Бақылау. Үлкендердің жұмысы жөніндегі түсінікті қалыптастыру. Жұмысқа қажет құрал-саймандармен таныстыру (тырнауыш, күрек, сукұйғыш т.б.). Бағбанның жұмысының нәтижесіне қамқорлықпен қарауға тәрбиелеу. Қимылды ойын. «Біз көңілді балалар». (дене шынықтыру) Құрдастары және ересектермен жағымды эмоционалдық қарым-қатынас жасау дағдыларын дамыту. Еңбек. Гүлдерді күтуде бағбанға көмек. (еңбек дағдылары) Тапсырмаларды орындауға үйрету, жұмысты ұжыммен келісіп орындауға үйрету. Өз бетімен ойындар. Доппен ойнау. (дене шынықтыру) Доппен ойнау әдістері: жоғары лақтыру, ұстап алу, тебуді бекіту, жылдамдыққа баулу.</p>	<p>әдебиет) Жұмбақ. Үстінде жасыл тоны бар. Балаларды қуантар. (Шырша) Бақылау. Балаларды ағаштардың құрылымын салыстыруға, қарастыруға қызықтыру. Шырша мен қарағай, олардың белгілерін ажыратуға үйрету, бұтақтардың қалыңдығы мен орналасуы (қарағайда бұтақтары жоғары, шыршада төменіне дейін). Олардың бояулары (қарағай – ақшыл, шырша - жасылдау), жапырақты және жөке ағаштарын салыстыру, ерекшеліктерін көрсету. Жөке ағаштары жіңішке, ұзын және жапырақтары ине тәріздес қатты келеді. Қимылды ойын. «Бөркінді тап». (дене шынықтыру) Жоғарыға секіруге үйрету; физикалық сапасын шапшаңдығын, ептілігін ұйымдастыру қажеттілігін жалғастыру. Еңбек. Жөке ағаштарының маңын газарту.</p>	<p>Темір телпек көп киіп, Басым содан жалпақ Бақа, бақа, балпақ, Көзің неге тостақ Қарауылда көп қарап, Көзім содан тостақ, Бақылау. Бақаны бақылау, оның ерекшеліктерін айту, түсі жасыл және дақтары бар, шөпте көрінбейді, саусақтарының арасындағы бос тері, жүзуге көмек береді, секіреді, жәндіктермен қоректенеді. Бақаның өмірі жайлы білімді кеңейту. Қимылды ойын. «Өз үйшігінді тап». (дене шынықтыру) Әртүрлі қыймыл қозғалыстарды жасау жөніндегі білгілерді бекіту: жүгіру, жүру, секіру, белгі бойынша қимылдау (өз үйшіктерін табу), кеңістікті бағдарлауға үйрету. Еңбек. Балаларды еңбек етуге, үлкенге көмек көрсетуге тәрбиелеу. (еңбек дағдылары) Өз бетімен ойындар. Қағаз бакамен ойнау. Өз бетінше ойнай білу қабілеттілігіне тәрбиелеу</p>	<p>Көркем сөз. Ұзын мұрты құмырсқа. Бара жатты жұмысқа Допты алып қолына, Қойдым оның жолына Оң жағына қарады, Сол жағына қарады. «Биік тау,» - деп ойлады. Бақылау. Құмырсқалар ұсақ, нәзік, еңбексүйгіш жәндіктер. Олар жердің астында өмір сүреді. Өмір сүретін жерін «килеу» деп атайды. Илеуді бұзуға болмайды, өйткені құмырсқалар бізге пайдалы. Қимылды ойын: «Туннель ішімен еңбектеу». (дене шынықтыру) Ептілікті, шапшаңдықты, қимыл түрлерін өзгертіп отыратын ойындарға қызықтыру. Еңбек. Құмды қопсыту. (еңбек дағдылары) Жұмысқа жауапкершілікпен қарауға, үлкендерге көмектесуге тәрбиелеу. Өз бетімен ойындар: Құмнан шаһар жасау. Балалар ақылдасып не салу керек екенін шешеді. Ұжым болып жұмыс істеу дағдыларын арттыру.</p>	
--	--	---	--	--	--

		<p>Жөке ағаштарын қурап түскен қылқанын жинастыруға, ағаштарға жақсы қарауға ұмтылдыру. Жинақылыққа тәрбиелеу.</p> <p>Өз бетімен ойындар.</p> <p>Балаларға өз орнын сақтауға үйрету. Ойын жүрісінде қажет болған жағдайда 2-3 рөлдерді де орындауға үйрету; қарым-қатынас ережелерін білу, тең дәрежеде болу және басқару.</p>			
Серуеннен оралу	Топқа оралу кезінде қатарға тұруды дағдыландыру. Асықпай педагогтің артынан жүру, жұптасып жүруді үйрету. Өз шкафтарын тану дағдысын қалыптастыру. Топта киетін аяқ киімдерін өз бетінше ауыстырып, киюін үйрету. (дербес қимыл әрекеті).				
Түскі ас	Түскі ас алдында гигиеналық шараларды орындау : қолды дұрыс жуу, өз орнамалының орнын білу, қолды дұрыс сүрту, орамалды ілу көркем сөз қолдану, мысалы «Сылдырлайды мөлдір су, мөлдір суға қолыңды жу» Балаларды үстел басында дұрыс отыру, үстелге қойылған ыдыстар мен заттарды таныстыруды жалғастыру (мәдени-гигиеналық дағдылар, өзіне-өзі қызмет ету, кезекшілердің еңбек әрекеті) Суды, тамақты, энергияны үнемді тұтыну» - табиғи ресурстарға ұқыпты қарауды қалыптастыру Бір тұтас тәрбие				
Күндізгі ұйқы	Киім түймелерін, сырмаларын өздігінше ағытуды қалыптастыру. Киімдерін ұқыпты орындыққа іліп (немесе арнайы сөреге) қоюды үйрету. Өз төсек орнын тауып жатуды үйрету. Балалардың тыныш ұйықтауы үшін жайы баяу музыка тыңдау. Бесік жырын айтып беру (өзіне-өзі қызмет ету дағдылары, ірі және ұсақ моториканы дамыту) Балалардың тыныш ұйықтауы үшін жайы баяу музыка тыңдау. (Музыка)				
Біртіндеп ұйқыдан ояту, сауықтыру шаралары	<i>Төсектен тұрып, түйіршекті және жұмсақ жолақшалармен жүруді дағдыландыру. (дене жаттығулар мен белсенділігі)</i> Киімдерін реттілікпен өздігінен киіну. Түймелерін қадау, сырмаларын сыру, аяқ киімдерін дұрыс киюді үйрету. (өзіне-өзі қызмет ету дағдылары, ірі және ұсақ моториканы дамыту) Қолдарын жуу, құрғатып сүрту, сүлгіні өз орнына іліп қоюды үйрету. (мәдени-гигиеналық дағдылар).				
Бесін ас	Ересектің бақылауымен бетін, қолдарын ластанған кезде және тамақтың алдында өз бетінше жуу, беті мен қолын жеке орамалмен құрғатып сүрту, ересектің көмегімен өзін ретке келтіруін қалыптастыру.Өз орнын тауып отыру. Үстел басында қарапайым мінез-құлық дағдыларын қалыптастыру: нанды үгітпеу, тамақты ауызды жауып шайнау, ауызды тамаққа толтырып сөйлемеу. Тамақтанып болғаннан кейін алғыс айтуды үйрету (мәдени-гигиеналық дағдылар, өзіне-өзі қызмет ету)				

<p>Балалардың дербес әрекеті(баяу қимылды ойындар, үстел үсті ойындары, бейнелеу әрекеті, кітаптарқарау және тағы басқа әрекеттер)</p>	<p>Кітаптардан көктемгі табиғат туралы суреттер қарап, ертегі тыңдауды дамыту(сөйлеуді дамыту) Жапырақтарды салыстыру сол жақтан оң жаққа қарай орналастыру (Математика негіздері)</p>	<p>Геометриялық пішіндерді тану және атау дағдыларын пысықтау. Жемістер мен көкөністердің суретіне геометриялық пішіндерді беттестіріп қойып, қай пішінге ұқсайтынын анықтауды жетілдіру. (Математика негіздері) Құрастыру материалдарынан жемістер мен көкөністерді салатын қораптарды жасау. (Құрастыру)</p>	<p>Геометриялық пішіндерді тану және атау жапырақтарға қою арқылы анықтауын дамыту. (Математика негіздері)</p>	<p>Ағаштарды қандай геометриялық пішіндерден жасауға болады ойларын айтуды үйрету. (математика негіздері) экологиялық тәрбие</p> <p>Еркін ойын. Балалардың қалауы бойынша апта бойы жасаған жұмыстарын қайталау. (Сурет салу, мүсіндеу, жапсыру)</p>	
<p>Балалармен жеке жұмыс</p>	<p>"Қайсар рухты баламын" тақпағын жаттау. Алатау, Алтай арасы – Қазақтың кең даласы. Мен боламын сол елдің Қайсар рухты баласы. Өсіп, өніп, ержетіп, Ақылымды өрлетіп. Елімнің атын шығарам Мықты елдермен тең етіп. Д.Сүлейменов (сөйлеуді дамыту және көркем әдебиет)</p>	<p>"Лабиринт" дидактикалық ойыны. Ойынның мақсат-міндеттері. Балаларды тез қимылдауға тәрбиелеу. Ойынның барысы. Балаларға дайын лабиринт (қоян мен көгөніс) беріледі, балалар жылдам орындап шығады. (сөйлеуді дамыту, қоршаған ортамен танысу)</p>	<p>Артикуляциялық жаттығу. "Дәмді тосап". Мақсат-міндеттер. Жалпақ тілдің ұшын жоғары көтеру және тілді кесе (ожау) тәрізді қалыпта ұстауын үйрету. Қысқаша сипаттамасы. Жалпақ тілмен жоғарғы ерінді жалап, ауыз қуысына кіргізу. Әдістемелік нұсқау. 1. Жаттығуды орындаған кезде тек тіл жұмыс істеуін, иектің қимылдамауын қадағалау керек. 2. Тіл жалпақ болып бүйірлер ауыз бұрыштарына тиіп тұруы керек. 3. Тіл оңға және солға емес, тек төмен және жоғары қозғалу керек. 4. Егер бала жаттығуды жасай алмай жатса, «пя-пя-пя» жаттығуына оралу қажет. Бала тілін жалпақ қалпына келтірген соң шпательмен</p>	<p>Бір екі, бір екі, аяқты аламыз. (марш жасайды) Адыммен бір келкі, сап түзер баламыз. (сап түзейді) Біз жауынгер баламыз. (қолдарын бас тұсына қояды) Бір екі, бір екі, жігерлі ән саламыз. (марш жасайды) Тізіліп бір келкі, ертең өсіп жеткенде (қолдарын бас тұсына қояды) Ел қорғайтын боламыз. (қолдарын бас тұсына қойып, марш жасайды) (сөйлеуді дамыту, дене шынықтыру)</p>	

			тілді жоғары еріннің үстіне қайыру керек. (сөйлеуді дамыту, қазақ тілі)		
Серуенге дайындық	Киініп-шешіну кезінде киімдерін белгілі тәртіппен киюге және шешуге жаттықтыру. Киіміндегі ұқыпсыздықты байқап, оны өз бетінше немесе ересектердің көмегімен жоюға, қол орамалды пайдалануға үйретуді жалғастыру. Қатармен жұптасып жүруді, қатарды бұзбауды үйрету. Таза ауада қандай ойындар ойнайтынын балалармен жоспарлау. (сөйлеуді дамыту, өзіне-өзі қызмет ету дағдылары, ірі және ұсақ моториканы дамыту).				
Серуен	Қимылды ойын: «Дөңгелекті лақтыру» Мақсаты: Балаларды белгіленген бағыты көздеуге үйрету. (дене шынықтыру)	Қимылды ойын: «Сұр қоян жуынады» Мақсаты: Қимыл қозғалыс қабілеттері, тілдерін дамыту. (дене шынықтыру)	Қимылды ойын: «Қойлар мен қойшы» Мақсаты: Балаларда бірлік, татулық, ептілік дағдылары қалыптастыру. (дене шынықтыру)	Қимылды ойын: «Ұшатын құстар» Мақсаты: Балаларды табиғат құбылыстарын салыстыруға, тәрбиешінің берген белгісін тиянақты тыңдауға үйрету. (дене шынықтыру)	
Серуеннен оралу	Топқа оралу кезінде жылдам қатарға тұруды дағдыландыру. Асықпай бір-бірін итермей жүруді үйрету. Топта киетін аяқ киімдерін өз бетінше ауыстырып, киюін қалыптастыру. Жұмбақтар шешу, өлеңдер, әндер жаңылтпаштар, санамақтар және т.б. жаттау (көркем әрекет, дербес ойын әрекеті).				
Балалардың үйге қайтуы	Балаларды ата-анасына жылы қарсы алып, тапсыру. Ата-аналарға баланың күн ішіндегі көңіл-күйі, жетістігі, іс-әрекеті туралы қысқаша ақпарат беру. Балалардың жеке заттарын (киім, аяқ киім, қолөнер жұмыстары) дайындап беру. Ата-анамен бала тәрбиесіне байланысты қысқа кеңес беру. Балалардың қауіпсіздігін қадағалау (ата-анасына немесе сенімді адамға ғана тапсыру). Қоштасу дәстүрін қалыптастыру (амандасу, «сау болыңыз» деп айту) Өнегелі 15 ми				

Тәрбиелеу-білім беру процесінің циклограммасы



Мамыр айы 2026 жыл 1 апта

Білім беру ұйымы «Димаш» бөбекжай-балабақшасы

Топ «Қызғалдақ» ересек тобы

Балалардың жасы 4 жас

Күн тәртібі	Дүйсенбі 04.05.2026ж	Сейсенбі 05.05.2026ж	Сәрсенбі 06.05.2026ж	Бейсенбі 07.05.2026ж	Жұма 08.05.2026ж
Балаларды қабылдау	<p>Балаларды жылы қарсы алу, ата-аналарымен амандасу Балалардың сыртқы келбетін, денсаулық жағдайын бақылау (көңіл-күйі, тазалығы, дене температурасы, т.б.) Ата-аналардан баланың денсаулығы туралы қысқаша ақпарат алу Балаларды жеке-жеке ойынға бағыттау, таңғы тыныш ойындарды ұйымдастыру Әлеуметтік қарым-қатынасын дамытуға жағдай жасау (күрдастарымен амандасу, әңгімелесу) Қауіпсіздікті қамтамасыз ету (заттарын дұрыс орнына қою, тәртіп сақтау) Қауіпсіз,жайлы дамытушы білім беру ортасын құру Қазақ халқының мәдени мұрасы домбыра күйлерін қосу Күй күмбі</p>				
<p>Ата-аналармен әңгімелесу, кеңес беру</p> <p>Өнегелі 15минут</p>	<p>Ата-аналардың педагогикалық мәдениетін арттыру; әр тәрбиеленушінің отбасымен әріптестік қарым-қатынасын орнату; балаларды дамыту мен тәрбиелеу үшін отбасы мен МДҰ-ның күш-жігерін біріктіру;ата-аналардың, МДҰ тәрбиеленушілері мен педагогтерінің қарым-қатынасына оң көзқарас, ортақ мүдделер, өзара түсіністік атмосферасын құру. Ата-аналармен жұмысты ұйымдастыру Балаңызға өздігінен киінуге мүмкіндік беріңіз, аздап уақыт қалдырыңыз. Баланың таңғы асын дәруменге бай етіп дайындаңыз. Жылы тілектер айтып шығарып салыңыз, бұл сенімділік береді. Киімін өзі таңдауына мүмкіндік беріңіз, бірақ ауа райына сай нұсқалар ұсыныңыз</p>				
<p>Балалардың дербес әрекеті (баяу қимылды ойындар, үстел үсті ойындары, бейнелеу әрекеті, кітаптар қарау және тағы басқа әрекеттер)</p>	<p>Ұлттық ойын: « Асық шерту» Мақсаты: Балаларды ұлттық ойын түрімен таныстыру. Бір тұтас тәрбие жоспары аясында</p>	<p>"Моншақтарды жинаймыз" дидактикалық ойыны. Мақсат-міндеттер: геометриялық пішіндерді екі қасиеті бойынша (түсі мен пішіні, көлемі мен пішіні) топтастыру біліктіліктерін қалыптастыру, пішіндердің кезектесуіндегі қарапайым заңдылықтарды көру.</p>	<p>Ұлттық қимылды ойын: «Соқыр теке» Мақсаты: - Балаларды ұлттық ойын түрімен таныстыру. Бір тұтас тәрбие жоспары аясында</p>		<p>«Ұлттық ойын - ұлт қазынасы» Ұлттық ойындар ойнату «Асық ату» «Шертпе»</p> <p>бір тұтас тәрбие жобасы аясында</p> <p>«Шабыт» жобасы</p>

		(математика негіздері) «Батыл сарбаздар» Мерекелік шара бір тұтас тәрбие жобасы аясында			аясында эн байқауын ұйымдастыру «Балалық шағымның жыр әні» Бір тұтас тәрбие жобасы аясында
Таңертеңгі жаттығу	Мамыр айына арналған таңертеңгі жаттығулар кешені (Жалпы дамытушы жаттығулар, қимыл белсенділігі, ойын әрекеті). Әнұран орындату				
Таңғы ас	Таңғы ас алдында қолдарын сумен сабындап жуу мәдениетін қалыптастыру. Жеңдерін өз бетімен түру, жуыну кезінде киімді суламау, жуыну кезінде суды шашыратпау білігін бекіту. Өз орнын тауып отыру. Үстел басында қарапайым мінез-құлық дағдыларын қалыптастыру: нанды үгітпеу, тамақты ауызды жауып шайнау, ауызды тамаққа толтырып сөйлемей. Тамақтанып болғаннан кейін алғыс айтуды үйрету (мәдени-гигиеналық дағдылар, өзіне-өзі қызмет ету, кезекшілердің еңбек әрекеті) Суды, тамақты, энергияны үнемді тұтыну» - табиғи ресурстарға ұқыпты қарауды қалыптастыру Бір тұтас тәрбие				
Ұйымдастырылған іс-әрекетке дайындық	Шаттық шеңбері Мақсат-міндеттер. Балаларға эмоционалды жағымды көңіл-күй мен ұйымдастырылған іс-әрекетіне мотивациялық дайындықты қалыптастыру, балаларға бір-бірімен сәлемдесуге мүмкіндік беру, ұжымда достыққа тәрбиелеу. Кел, балалар, күлейік, Күлкіменен түлейік! Қабак түйген не керек, Көңілді боп жүрейік! Кел, балалар, күлейік! Күлкіменен түлейік! Күлкі көңіл ашады, Күліп өмір сүрейік! (сөйлеуді дамыту)	Таңғы сәлемдесу. Мақсат-міндеттер: балаларды жағымды көңіл-күйге бөленуге тарту, сәлемдесу рәсіміне баулу; қоршаған объектілерге, жақын тұрған балаларға көңіл аудартып, жылы шыраймен қабылдауға тәрбиелеу. Армысың, Әлем! Армысың, Жарық күн! Армысың, абзал Адам! Армысың, менің досым! (сөйлеуді дамыту) «Достықтың кілті бірлікте» Сурет көрмесі Біртұтас тәрбие жобасы аясында	«Күлімдеген күн». Кел, балалар, күлейік, Күлкіменен түлейік. Қабак түйген не керек, Көңілді боп жүрейік! Дөңгелене кілемде отыр. Бәрі бірге айтады. Әскери көліктер, әскерлер туралы суретке қарап әңгімелесу. (сөйлеуді дамыту, көркем әдебиет, қоршаған ортамен танысу) «Шебер әке» Қол өнер байқауы Біртұтас тәрбие жобасы аясында		«Апта дәйек сөздері» апта бойына Балабақшада апта сайын лейтмотиві ретінде қызмет ететін мақал-мәтелдер, халық даналығы, көрнекті тұлғалардың ұлағатты сөздерін қолдану Бір тұтас тәрбие бағдарламасы аясында

<p>Білім беру ұйымының кестесі бойынша ұйымдастырылған іс-әрекет</p>	<p>Дене шынықтыру "Ұзындыққа екпінмен секіру" Мақсат-міндеттер: балалардың саптан қатарға бірінің артынан бірі арақашықтықты сақтап, дене қалпын тік ұстап тұру қабілетін жетілдіру; қатарда жүріп келе жатып, жүру, жүгіру жаттығуларын дұрыс бағыт пен кері бағытта жасауға үйрету</p>	<p>Дене шынықтыру "Түрлі жазықтықтарда бүйірлеп адымдау". Мақсат-міндеттер: балаларды допты қағып алып жүгіру; бір-бірінен қашық қойылған үрленген 5-6 доп арқылы кезекпен аттап өтуге үйрету.</p>	<p>Дене шынықтыру "Допты ұстай алған кім?" Мақсат-міндеттер: балаларды сызықпен тепе-теңдікті сақтап жүруге үйрету.</p>	<p>Дене шынықтыру "Бақалар ойыны". Мақсат-міндеттер: балаларды сапта тұрып оңға және солға бұрылыстар жасауға; затты көлденеңінен (2–2,5 м арақашықтықта) оң қолмен лақтыруға үйрету.</p>
	<p>Қоршаған ортамен таныстыру "Таңғажайып табиғат". Мақсат-міндеттер: балаларды көктемгі табиғаттың таңғажайып құбылыстарымен таныстыра отырып, табиғат туралы түсініктерін кеңейту.</p> <p>Дамытушы жаттығу . "Көзді жұмып, тепе-теңдікті сақтау". Балаларды көзді жұмып, тепе-теңдікті сақтауға жаттықтыру. вестибулярлық аппаратты, түйсік қабілетін дамыту. Шарты. Тік тұрып, екі қолды екі жаққа созып жаю; екі аяқтың бірінде кезегімен , тепе-теңдікті сақтау. Алғашқы жаттығудың</p>	<p>Көркем әдебиет "Көктем келді гүл алып". Мақсат-міндеттер: балаларды Ө.Тұрманжановтың "Көктем келді гүл алып" өлеңімен таныстыра отырып, көктем мезгіліне тән құбылыстарды сипаттайтын көркем сөздерді қайталап айтуға үйрету және жаттату.</p> <p>Қоршаған ортамен таныстыру "Нәркес". Мақсат-міндеттер: балалардың табиғат гүлденуі туралы негізгі ұғымдарын қалыптастыру; нәркес гүлдері жайлы білімдерін кеңейту.</p>	<p>Математика негіздері "Даладағы гүлдерді санайық. Жиын сандар". Мақсат-міндеттер: балалардың "сан" мен "санау" ұғымдары туралы білімдерін жетілдіру, жиын санын құрайтын ең кіші екі сан туралы түсіндіру.</p> <p>Сурет салу "Әдемі шәйнек". Мақсат-міндеттер: балалардың қылқалам ұшы мен бояу арқылы шәйнектің сұлбасын татар ою түрімен, гүлмен, безендіру техникасымен таныстыру; жасыл көктем мезгіліндегі гүлдердің түрлері туралы ұғымдар</p>	<p>Құрастыру "Ғажайып орман тұрғындарына үйшік құрастырамыз". Мақсат-міндеттер: балаларды қағаз бетінің оң жағына есептеу таяқшаларынан қоянның үйшігін, ал сол жағына аюдың үйшігін құрастыруға үйрету.</p>

	үлгісін педагог өзі көрсетеді. Тепе-теңдікте тұру ұзақтығын реттеу керек. (дене шынықтыру)		жиынтығын пысықтау		
Серуенге дайындық	Көрсету бойынша киімдерін киюді, қимыл белсенділігіне жағымды эмоциялық қарым-қатынас білдіруді, бұрын игерген қимылдарды өздігінен орындауды жетілдіру. Киім шкафтарын тануды қалыптастыру (өзіне-өзі қызмет ету дағдылары, ұсақ моториканы дамыту)				
Серуен	<p>Құстардың шомылғанын бақылау. (қоршаған ортамен танысу, сөйлеуді дамыту, көркем әдебиет) Жұмбақ. Мойны ұзын, ақ қауырсынды үлкен ақ құс. (Аққу) Бақылау. Сырттан құстардың шомылғанын бақылау: қауырсындарын тазартады, суды ішеді. Құстарға деген сүйіспеншілігін дамыту, қызығушылығын арттыру. Қимылды ойын. «Аңшылар және аңдар». (дене шынықтыру) Дөңгеленіп тұруға және допты лақтырып, қағып алуға үйретуді бекіту. Ойынның шартын орындауға, әділеттілік сезімдерін дамыту. Еңбек. Ауладағы жұмыс. (еңбек</p>	<p>Құстарды бақылау (торғай, көгершін). (қоршаған ортамен танысу, сөйлеуді дамыту, көркем әдебиет) Көркем сөз. Торғай, торғай, тоқылдақ, Жерден тары шоқып-ап, Бөтегесі томпиып, Шиқ-шиқ етіп отырар. Торғай-торғай тоқтаған, Торғайды торғай мақтаған. Бір торғай ұшса боранда, Бәрі жабылып жоқтаған. Бақылау. Немен көректенеді, қайда мекендейді, пайдасы қандай болатыны туралы білімдерін толықтыру. Қимылды ойын. «Құстар және түлкі». (дене шынықтыру) «Түлкіні» санамақ арқылы тандай алу. Аланда секіру, жүгіруді бекіту. Еңбек. Құстарды тамақтандыру. (еңбек дағдылары) Құстарға деген қамқоршылыққа тәрбиелеу. Өз бетімен ойындар. Ойыншық-тербеткіш. Басқа балалармен ойнау</p>	<p>Тұманды бақылау. (қоршаған ортамен танысу, сөйлеуді дамыту, көркем әдебиет) Жұмбақ. Қаратаудың басында Киік кетіп барады. Қол аяғы бауырына Тиіп кетіп барады. (Тұман) Бақылау. Табиғаттағы тұманды бақылау ол туралы түсініктерін кеңейту. Жыл мезгіліндегі құбылыстар туралы нақты білімдерін қалыптастыру. Қимылды ойын: «Жасырған затты тауып ал». (дене шынықтыру) Әр бағытта жүріп, жасырған затты тауып алу, жылдамдыққа тәрбиелеу, ойын шарттарын бұзбай ойнау.</p>		<p>Ағаштарды бақылау (қайың, үйеңкі, терек, діңі, бұтағы). (қоршаған ортамен танысу, сөйлеуді дамыту, көркем әдебиет) Жұмбақ. Өсіп тұрған бұл не? Жаз болса жайнап, Саясына ән салып, Құстар жүрген сайрап. (Ағаш) Бақылау. 2-3 түрлі ағаштарды бір-бірінен ажырату, маусымдық өзгерістерді атай білу. Ағаш жапырақтарының пішіндеріне назар аудару. Ағаштың пайдасы туралы айту. Қимылды ойын. «Мен атаған ағашқа барындар». (дене шынықтыру) Балаларды бірге жүруге үйрету, өз ағашын табуға көмек беру. Аймақта өсетін ағаштардың аттарын есте сақтау. Балалар аталған ағашқа қарай тәртіппен жүгіреді, көрсетеді, дәлелдейді, сөйтіп аталған</p>

	<p>дағдылары) Арамшөпті жұлу. Үлкендерге көмектесуге талпындыру. Бастаған істі аяғына дейін жеткізуге тәрбиелеу. Өз бетімен ойындар. Әртүрлі ойындарға қызығушылығын арттыру және ойнай білу дағдыларын дамыту.</p>	<p>барысында бір-бірімен татулықта, бірлікте болуға тәрбиелеу.</p>	<p>Еңбек. Бақшада жұмыс істеу. Көгөністерді суару. Өсімдіктерді өз бетімен суаруға үйренуін қалыптастыру (суару ережелерін сақтау). Өсімдіктерге ұқыпты қарауға тәрбиелеу. Үлкендерге көмек көрсетуге ынталандыру. (еңбек дағдылары) Өз бетімен ойындар. Құмда ойыншықтармен ойнау. Құммен ойнау әдістерімен түрлендіру.</p>	<p>ағаш туралы білімдері қалыптасады. Еңбек. Ұқыпты, мұнтаздай таза болуға, ересектердің көмегімен киімдерін ретке келтіруге, тазалауға, құрғатуға тәрбиелеу. (еңбек дағдылары) Өз бетімен ойындар. Құм бетіне таяқшамен сурет салуға үйрету. (сурет салу)</p>
Серуеннен оралу	Топқа оралу кезінде қатарға тұруды дағдыландыру. Асықпай педагогтің артынан жүру, жұптасып жүруді үйрету. Өз шкафтарын тану дағдысын қалыптастыру. Топта киетін аяқ киімдерін өз бетінше ауыстырып, киюін үйрету. (дербес қимыл әрекеті).			
Түскі ас	Түскі ас алдында гигиеналық шараларды орындау : қолды дұрыс жуу, өз орамалының орнын білу, қолды дұрыс сүрту, орамалды ілу көркем сөз қолдану, мысалы «Сылдырлайды мөлдір су, мөлдір суға қолыңды жу» Балаларды үстел басында дұрыс отыру, үстелге қойылған ыдыстар мен заттарды таныстыруды жалғастыру (мәдени-гигиеналық дағдылар, өзіне-өзі қызмет ету, кезекшілердің еңбек әрекеті) Суды, тамақты, энергияны үнемді тұтыну» - табиғи ресурстарға ұқыпты қарауды қалыптастыру Бір тұтас тәрбие			
Күндізгі ұйқы	Киім түймелерін, сырмаларын өздігінше ағытуды қалыптастыру. Киімдерін ұқыпты орындыққа іліп (немесе арнайы сөреге) қоюды үйрету. Өз төсек орнын тауып жатуды үйрету. Балалардың тыныш ұйықтауы үшін жайы баяу музыка тыңдау. Бесік жырын айтып беру (өзіне-өзі қызмет ету дағдылары, ірі және ұсақ моториканы дамыту) Балалардың тыныш ұйықтауы үшін жайы баяу музыка тыңдау. (Музыка)			
Біртіндеп ұйқыдан ояту, сауықтыру шаралары	<i>Төсектен тұрып, түйіршекті және жұмсақ жолақшалармен жүруді дағдыландыру. (дене жаттығулар мен белсенділігі)</i> Киімдерін ретгілікпен өздігінен кию. Түймелерін қадау, сырмаларын сыру, аяқ киімдерін дұрыс киюді үйрету. (өзіне-өзі қызмет ету дағдылары, ірі және ұсақ моториканы дамыту) Қолдарын жуу, құрғатып сүрту, сүлгіні өз орнына іліп қоюды үйрету. (мәдени-гигиеналық дағдылар).			
Бесін ас	Ересектің бақылауымен бетін, қолдарын ластанған кезде және тамақтың алдында өз бетінше жуу, беті мен қолын жеке орамалмен			

	құрғатып сүрту, ересектің көмегімен өзін ретке келтіруін қалыптастыру. Өз орнын тауып отыру. Үстел басында қарапайым мінез-құлық дағдыларын қалыптастыру: нанды үгітпеу, тамақты ауызды жауып шайнау, ауызды тамаққа толтырып сөйлемеу. Тамақтанып болғаннан кейін алғыс айтуды үйрету (мәдени-гигиеналық дағдылар, өзіне-өзі қызмет ету)				
Балалардың дербес әрекеті (баяу қимылды ойындар, үстел үсті ойындары, бейнелеу әрекеті, кітаптар қарау және тағы басқа әрекеттер)	Ойын: «Фигуралық көлік жүргізу» (Балалар скутерде кегльді құлатпай айналып өтуі керек) Дене шынықтыру	«Көлік байланыс құралдары» Мақсаты: Көлік құралдарын атайды. Бақшаға қандай көшемен келетінін айтады. Қоршаған ортамен таныстыру Қауіпсіздік	«Жолдағы жағдайлар» ойыны (балалар мен ата-аналар слайдтағы жағдаяттарды қарастырып, жол ережесін бұзу бар ма, жоқ па деп жауап береді). Сөйлеуді дамыту Қауіпсіздік		Кітаптардан көктемгі табиғат туралы суреттер қарап, ертегі тыңдауды дамыту (сөйлеуді дамыту) Жапырақтарды салыстыру сол жақтан оң жаққа қарай орналастыру (Математика негіздері)
Балалармен жеке жұмыс	"Санамақтар". Бірім - бір, Екім - екі, Үшім - үш, Төртім - төрт, Бесім - бес, Алтым - алты, Ауыр балтам, Қалды қалтам! Қыркылдауық, Қырма тауық! Олпық - солпық, Сен кір, сен шық! (сөйлеуді дамыту)	Саусақ жаттығуы. Гүлдер . Көктемде жайнар алқаптар - (Ортаңғы және сұқ саусақтармен "жүру"). Айналаға гүл қаптар. (Алақанды ашып, қолмен айналаны көрсету.) Шашағы аппақ түймедақ, (Алақанды, саусақтарды ашып, қозғау.) Көктікен мен қызғалдақ Жердің көркін ашады. (Көктікен - саусақтардың бастарын қосып, жан-жаққа шашырату, "қызғалдақ"- саусақтарды кесеше жинау). (О.И. Крупенчук; Е.Елубаев) (сөйлеуді дамыту)	Дидактикалық ойын "Ғажайып нүктелер". «Ғажайып нүктелер» арқылы гүлдің суретін салады. Нүктелерді қосып, гүлдің суретін шығарады. (сурет салу)		Театрды сахналау. Балалар еркін жұмыс таңдайды, кез келген ертегіні сахналайды. (сөйлеуді дамыту және көркем әдебиет)
Серуенге дайындық	Киініп-шешіну кезінде киімдерін белгілі тәртіппен киюге және шешуге жаттықтыру. Киіміндегі ұқыпсыздықты байқап, оны өз бетінше немесе ересектердің көмегімен жоюға, қол орамалды пайдалануға үйретуді жалғастыру. Қатармен жұптасып жүруді, қатарды бұзбауды үйрету. Таза ауада қандай ойындар ойнайтынын балалармен жоспарлау. (сөйлеуді дамыту, өзіне-өзі қызмет ету дағдылары, ірі және ұсақ моториканы дамыту).				
Серуен	Қимылды ойын:	Қимылды ойын: «Сұр қоян	Қимылды ойын:		Қозғалмалы ойын:

	«Мысықтар мен балалар» Мақсаты: Берілген белгіні дұрыс тыңдай білуге, ойын ойнағанда қауіпсіздік ережелерін сақтауға үйрету. (дене шынықтыру)	жуынады» Мақсаты: Қимыл қозғалыс қабілеттері, тілдерін дамыту. (дене шынықтыру)	«Ұшатын құстар» Мақсаты: Балаларды табиғат құбылыстарын салыстыруға, тәрбиешінің берген белгісін тиянақты тыңдауға үйрету. (дене шынықтыру)		«Инеліктің әні» Мақсаты: сөздерді байланыстыра сөйлеуге, ырғақты, қимыл-қозғалыс үйлесімділігін жетілдіру. Еңбек алаңында жұмыс істеу: ағаштардан кепкен бұтақтарды алып тастау, жапырақтарды жинау. Қозғалмалы ойын: «Ұшақтар». Мақсаты: Шапшаңдыққа, достыққа тәрбиелеу. Алаңдағы еңбек: құстарға жемсалғыш жасау.
Серуеннен оралу	Топқа оралу кезінде жылдам қатарға тұруды дағдыландыру. Асықпай бір-бірін итермей жүруді үйрету. Топта қиетін аяқ киімдерін өз бетінше ауыстырып, киюін қалыптастыру. Жұмбақтар шешу, өлеңдер, әндер жаңылтпаштар, санамақтар және т.б. жаттау (көркем әрекет, дербес ойын әрекеті).				
Балалардың үйге қайтуы	Балаларды ата-анасына жылы қарсы алып, тапсыру. Ата-аналарға баланың күн ішіндегі көңіл-күйі, жетістігі, іс-әрекеті туралы қысқаша ақпарат беру. Балалардың жеке заттарын (киім, аяқ киім, қолөнер жұмыстары) дайындап беру. Ата-анамен бала тәрбиесіне байланысты қысқа кеңес беру. Балалардың қауіпсіздігін қадағалау (ата-анасына немесе сенімді адамға ғана тапсыру). Қоштасу дәстүрін қалыптастыру (амандасу, «сау болыңыз» деп айту) Өнегелі 15 ми				

Тәрбиелеу-білім беру процесінің циклограммасы



Мамыр айы 2026жыл 2 апта

Білім беру ұйымы «Димаш» бөбекжай-балабақшасы

Топ «Қызғалдақ» ересек тобы

Балалардың жасы 4 жас

Күн тәртібі	Дүйсенбі 11.05.2026ж	Сейсенбі 12.05.2026ж	Сәрсенбі 13.05.2026ж	Бейсенбі 14.05.2026ж	Жұма 15.05.2026ж
Балаларды қабылдау	<p>Балаларды жылы қарсы алу, ата-аналарымен амандасу Балалардың сыртқы келбетін, денсаулық жағдайын бақылау (көңіл-күйі, тазалығы, дене температурасы, т.б.) Ата-аналардан баланың денсаулығы туралы қысқаша ақпарат алу Балаларды жеке-жеке ойынға бағыттау, таңғы тыныш ойындарды ұйымдастыру Әлеуметтік қарым-қатынасын дамытуға жағдай жасау (кұрдастарымен амандасу, әңгімелесу) Қауіпсіздікті қамтамасыз ету (заттарын дұрыс орнына қою, тәртіп сақтау) Қауіпсіз, жайлы дамытушы білім беру ортасын құру Қазақ халқының мәдени мұрасы домбыра күйлерін қосу Күй күмбі</p>				
Ата-аналармен әңгімелесу, кенес беру Өнегелі 15минут	<p>Ата-аналардың педагогикалық мәдениетін арттыру; әр тәрбиеленушінің отбасымен әріптестік қарым-қатынасын орнату; балаларды дамыту мен тәрбиелеу үшін отбасы мен МДҰ-ның күш-жігерін біріктіру; ата-аналардың, МДҰ тәрбиеленушілері мен педагогтерінің қарым-қатынасына оң көзқарас, ортақ мүдделер, өзара түсіністік атмосферасын құру. Ата-аналармен жұмысты ұйымдастыру Балаңызға өздігінен киінуге мүмкіндік беріңіз, аздап уақыт қалдырыңыз. Баланың таңғы асын дәруменге бай етіп дайындаңыз. Жылы тілектер айтып шығарып салыңыз, бұл сенімділік береді. Киімін өзі таңдауына мүмкіндік беріңіз, бірақ ауа райына сай нұсқалар ұсыныңыз</p>				
Балалардың дербес әрекеті (баяу қимылды ойындар, үстел үсті ойындары, бейнелеу әрекеті, кітаптар қарау және тағы басқа әрекеттер)		<p>Мүсіндеуден ойын-жаттығу "Көбелек". Мақсат-міндеттер: балалардың жәндіктер туралы білімдерін тиянақтау; сипаттық ерекшеліктерін көрсете отырып, көбелекті мүсіндеуді үйрету.</p>	<p>"Асықты кімге, қай жаққа тастаймын?" дамытушылық ойыны. Мақсат-міндеттер: балалардың бір-біріне мұқият болып, шеңберде асықпен ойнауға тәрбиелеу;</p>	<p>Тұқым мен жемістің таралуы жайлы әңгімелеу. Мақсат-міндеттер: бұталар мен ағаштардың тұқымы мен жемістері жайлы білім беру; тұқымның бейімделуі мен таралу тәсілдерін түсіндіру. (қоршаған ортамен таныстыру)</p>	<p>Көркем сөзді жаттау жаттығуы. Мақсаты: тақпақтың мазмұнын есте сақтап, мәнерлеп оқуға дағдыландыру; көркем сөзге деген қызығушылықты арттыру. "Бақшада".</p>

			<p>кеңістіктегі бағыт-бағдарды ажырату дағдыларын жетілдіру, ұйымшылдыққа тәрбиелеу. Жабдығы: асық. Ойынды санамақ арқылы таңдалған, қолында асығы бар бала бастайды. Асық қолға түскеннен кейін, бала, көп ұзамай, шеберде отырған кез-келген балаға қарай лақтырады. Асық лақтырылған кезде асық ұстаған бала: "Мен менің сол (оң) жағымда (немесе карама-қарсы) отырған Дастанға (есімі белгілі балаға) лақтырамын. Асықты алатын бала, асықтың қандай қалыпта жатқанын да айтып, содан соң асықты кімге және қай жаққа лақтыратынын таңдайды. Ойын осы бағытта жалғасады. Ескерту: асықтың түсетін қалыптары - бүк, шік, омпы, сомпы, тәйке, алшы.</p> <p>(танымдық дағдылар, дене шынықтыру)</p>	<p>Тұқым таралуына байланысты бейнематериал көрсету. (Tigtag junior медиа бөлімінде)</p> <p>(қоршаған ортамен таныстыру)</p>	<p>Көңілді бар бала, Бақшаға, баққа енсек. Ойнаймыз аулада, Төбеміз әткеншек. Шешеміз жұмбақ та, Жаңылтпаш айтамыз. Кешкілік үй жаққа Үлкейіп қайтамыз. Б. Кірісбаев.</p> <p>(</p>
Таңертеңгі жаттығу	Мамыр айына арналған таңертеңгі жаттығулар кешені (Жалпы дамытушы жаттығулар, қимыл белсенділігі, ойын әрекеті). Әнұран орындату				
Таңғы ас	Таңғы ас алдында қолдарын сумен сабындап жуу мәдениетін қалыптастыру. Жеңдерін өз бетімен түру, жуыну кезінде киімді суламау, жуыну кезінде суды шашыратпау білігін бекіту. Өз орнын тауып отыру. Үстел басында қарапайым мінез-құлық дағдыларын қалыптастыру: нанды үгітпеу, тамақты ауызды жауып шайнау, ауызды тамаққа толтырып сөйлемей. Тамақтанып болғаннан кейін алғыс айтуды үйрету (мәдени-гигиеналық дағдылар, өзіне-өзі қызмет ету, кезекшілердің еңбек әрекеті)				

<p>Ұйымдастырылған іс-әрекетке дайындық</p>		<p>Балабақша ауласындағы ағаштар туралы әңгімелесу. (сөйлеуді дамыту, көркем әдебиет, қоршаған ортамен танысу, қоршаған ортамен танысу)</p>	<p>Егістікке жаңбырдың пайдасы туралы әңгімелесу. (сөйлеуді дамыту, көркем әдебиет, қоршаған ортамен танысу)</p>	<p>Көктемгі егістік тақырыбында суреттерге карап мәтін құрап әңгімелеу. (сөйлеуді дамыту, көркем әдебиет, қоршаған ортамен танысу)</p>	<p>Өсімдіктердің гүлдеуі туралы әңгімелесу. (сөйлеуді дамыту, көркем әдебиет, қоршаған ортамен танысу)</p>
<p>Білім беру ұйымының кестесі бойынша ұйымдастырылған іс-әрекет</p>		<p>Қазақ тілі ""Егістікке арбамен барамыз". Еркелетіп ата." Мақсат-міндеттер. Балалардың ұғымындағы ауыл тіршілігінің ерекшелігі, жыл құсы - қарлығаш туралы білімдерін нақтылау; үй жануарлары туралы білімдерін бекіту; көктемгі егістік жұмыстарының маңыздылығы туралы түсініктерін қалыптастыру. Балаларға қарлығаш туралы қазақ тіліндегі әнді айтуды, олардың қимыл-қозғалыс ерекшеліктерін ым-ишара арқылы жеткізуді үйрету; үй жануарларының дауыстарын есту арқылы ажырату біліктіліктерін дамыту; үй жануарларының төлдерін еркелету сөздерімен атау</p>	<p>Дене шынықтыру "Кенгурудың қимылдарын қызықтайық" Мақсат-міндеттер: балаларды затты көлденеңінен (2–2,5 м арақашықтықта) сол қолмен лақтыруға үйрету.</p>	<p>Музыка "Жау, жау, жаңбыр". Мақсат-міндеттер: балалардың көңілді әнді педагогпен бірге айта білу дағдыларын қалыптастыру; ырғақты қимылдарды музыкамен бірге бастап, соңғы дыбыста бірге аяқтай білуге және аяқ қимылдарын жасауда аяқты өкшемен және ұшына қоюға үйрету.</p>	<p>Дене шынықтыру "Түрлі жазықтықтарда бүйірлеп адымдау". Мақсат-міндеттер: балаларды допты қағып алып жүгіру; бір-бірінен қашық қойылған үрленген 5-6 доп арқылы кезекпен аттап өтуге үйрету.</p>

		<p>барысында артикуляцияларын, көру және есту зейінін, еске сақтау, ойлау қабілеттерін дамыту. Байқампаздыққа, туған жерге сүйіспеншілікке тәрбиелеу.</p> <p>Музыка "Кемпірқосақ жолақтары".</p> <p>Мақсат-міндеттер: балаларды балабақша туралы әнді тыңдай отырып, сипатын ажырата білуге үйрету; әннің мағынасын түсініп айта білу қабілетін жетілдіру.</p>			
		<p>Қоршаған ортамен таныстыру "Жау, жау, жаңбыр". Мақсат-міндеттер: балалардың жаңбыр туралы негізгі ұғымдарын қалыптастыру; жансыз табиғат нысандары туралы білімдерін кеңейту.</p>	<p>Көркем әдебиет "Апалы-сіңлілі үш қыз". Мақсат-міндеттер: балаларды "Апалы-сіңлілі үш қыз" ертегісі мазмұнымен таныстыра отырып, ертегіге қызығушылықтарын қалыптастыру; ертегі желісіндегі кейіпкерлердің қасиеттері мен әрекеттерін зейін қойып, бақылай білуге үйрету.</p>	<p>Сурет салу "Жайлаудағы гүлдер". Мақсат-міндеттер: балаларды сия тамшысы техникасына бейімдеу; сия тамшыларын қағаз бетіне түсіріп, пайда болған тамшыларды түтікшемен гүлдерге айналдырып, гүлденген дала пейзажын салу амалдарына үйрету.</p> <p>Ұлттық ойын. Алтыатар ойыны Көндегі кенейлердің бір шетіне түпте қалған (сақасы шықпаған) баланың сақасы тігіледі. Кенейдің арасында саңлау болмай тіркестіріле қойылады. Көннің екі жағына 1м жерден су (сызық) ал 5-6 м</p>	<p>Математика негіздері "Тышқандарды санаймыз. Жиын сандар". Мақсат-міндеттер: балаларға заттардың беске дейінгі жиын санын құрайтын ең кіші екі сан туралы түсіндіруді жалғастыру.</p>

				жерден қарақшы белгілейді. Кімде кім түптегі сақаны жұлып кетсе (суданшығарса) бүкіл кенейді сол алады. Ал сақаға тимей кенейді ұшырса, оның судан шыққаны ғана соныкі болып табылады. Ату саны — 6 рет. Алғаш сақасы шыққан бала, қалғандары одан кейінгі кезекте атады. Алты рет атыстан қалған кенейдің бәрі түпте қалған баланікі болып есептеледі. (дене шынықтыру)	
Серуенге дайындық	Көрсету бойынша киімдерін кияді, қимыл белсенділігіне жағымды эмоциялық қарым-қатынас білдіруді, бұрын игерген қимылдарды өздігінен орындауды жетілдіру. Киім шкафтарын тануды қалыптастыру (өзіне-өзі қызмет ету дағдылары, ұсақ моториканы дамыту)				
Серуен		Суды бақылау. (қоршаған ортамен танысу, сөйлеуді дамыту, көркем әдебиет) Тақпақ. «Көктемгі су» Н.Айытов Қаусатып қар боранды, Сарқырады бұлақтар. Көктем қайтып оралды, Құлпырды сай қыраттар. Таулар тастап ақ тонын Сағым ойнап, көзді алып Көк торғынға оранды Жақын тартты жырақтар Бақылау. Көктемде күн қызуын мол шашып, күн жылына бастайтынын түсіндіру.	Заттардың көлеңкесін бақылау. (қоршаған ортамен танысу, сөйлеуді дамыту, көркем әдебиет) Жұмбақ. Мен жүгірсем, ол да жүгіреді, Мен мүдірсем, ол да мүдіреді. (Көлеңке) Бақылау. Күннің жоғары тұрғанын анықтау, заттардың көлеңкесін, танертең балалардың өздерінің көлеңкесін күн әлі жоғары шықпағанда және күндіз, ол әлі жоғары тұрғанда бақылауға болады, көлеңкенің ұзындығын өлшеу,	Дәрілік өсімдіктерді бақылау. (қоршаған ортамен танысу, сөйлеуді дамыту, көркем әдебиет) (шақпашөп, сасықшөп, үлкен жапырақтар т.б.) Жұмбақтар. Қай өсімдік болады Болмаса да ең көркем Шипалы шөп ... (Жолжелкен) Өзіне шап-шақ Киген қалпағы аппақ Далада тұр қаптап (Бақ-бақ) Бақылау. Балабақшаның ауласында өсіп жатқан өсімдіктерді тану, аттарын есте сақтауға үйрету. Дәрілік өсімдіктерді қандай өсімдік, қандай мақсатпен қолданылатыны жайлы балаларға түсіндіріп өту. Мысалы: түймегүлді – антисептикалық емге,	Шөптесін өсімдіктердің гүлденуін бақылау. (қоршаған ортамен танысу, сөйлеуді дамыту, көркем әдебиет) Тақпақ; «Гүл» А. Меңжанова. Қызыл-жасыл гүл егіп, Баптап, күттік, түрлеттік, Апта сайын суардық. Гүлдендірдік ауланы, Аулада гүл қаулады. Бақылау. Бұл өсімдіктердің шалғындарда өсетінін, сол себепті жарықты жақсы көретінін түсіндіру. Балаларды алаңда өсетін шөптесін өсімдіктермен таныстыру; өсімдіктің дамуы мен өсуі жайлы түсініктерін қалыптастыру; өсімдіктің жеке құрылымымен

	<p>Өзен мен көлдерде сен жүре бастайды. Табиғат құбылыстарына деген байқампаздық пен қызығушылықты дамыту. Ойларын өздері қорытындылауға үйрету, сөздік қорларын байыту.</p> <p>Қимылды ойын. «Қояндар». (дене шынықтыру)</p> <p>Белгі бойынша қателеспей әрекет жасауға үйретуді жалғастыру (бастаушы айтады, бірақ өзі басқа қимылдарды жасайды). Өзенге секіру, жағаға секіру (жерде бір-біріне қарама-қарсы сызықтар). Ойын кезінде жаттығу жасауда, күш пен жігерлілікті дамыту.</p> <p>Еңбек. Өз қалауымен еріген қар бетіндегі қоқысты тазартады. Бірлескен еңбек әрекетіне қатыса білуге тәрбиелеу. Еңбек әрекетіне белсене қатысқан балаларды мадақтау. (еңбек дағдылары)</p> <p>Өз бетімен ойындар. Әр баланы өз қалауы бойынша ойындар таңдап алып ойнауға,</p>	<p>көлеңкеде заттар суық, күннің көзінде жылы болатынына көңіл аудару. Балаларды күн аспанда қозғалады деген қорытындыға келтіру. Бақыланған затқа қызығушылығын ояту.</p> <p>Қимылды ойын. «Қақпа». (дене шынықтыру)</p> <p>Жарысу элементтері бар спорттық ойындарға қызығушылығын дамыту.</p> <p>Еңбек. Жиналған табиғи материалдардан панно құрастыру. Белсенділігін дамыту, жұмыстың үнемді әдістерін үйрету. Еңбек қызметінің мәдениетіне тәрбиелеу, өз еңбегінің нәтижесіне ұқыпты қарауға тәрбиелеу. (еңбек дағдылары)</p> <p>Өз бетімен ойындар.</p> <p>Балалардың өзіндік ұжымының даму негізі ретінде дұрыс нысанды қарым-қатынас топтарын пайдалану. Ұялшақ, жасқаншақ балаларға ойынға кірісуге көмектесу, өте белсенді балалардың басқалардың да ынтасын білдіруіне кедергі келтірмеуін қадағалау.</p>	<p>шақпашөпті – дәрумендер бар т.с.с..</p> <p>Қимылды ойын. «Қиын өткел». (дене шынықтыру)</p> <p>Ұқыпты, тиянақты болу керек екенін айтып өту, ойынның шартын қадағалау. Ойын ойнап жатқанда балалардың достарына көмектесу, бір-біріне деген қарым-қатынастарын ояту.</p> <p>Еңбек. Емдік өсімдіктерді топтастыру. (еңбек дағдылары)</p> <p>Балаларды емдік өсімдікті жинауға шақыру, оларды табу. Бастаған істі аяғына дейін жеткізуге үйрену.</p> <p>Өз бетімен ойындар.</p> <p>Балаларды ойын уақытында бір-бірімен араласуды, ойыншылардың тәртібіне өзінің қарым-қатынасын білдіруге машықтандыру.</p>	<p>таныстыру (тамыр, сабағы, жапырақ, гүл, тұқымы), олардың әр өсімдікте әртүрлі екендігін түсіндіру, өсімдіктер гүлдейді.</p> <p>Қимылды ойын. «Көбелектер, бақалар». (дене шынықтыру)</p> <p>Екі топқа бөліну, ойын ережесін сақтау (ешкіні ұстап, бір аяқпен қозғалу, жүргізуші сенің белгіңді атаған кезде ғана жүгіру). Шыдамдылыққа үйрету.</p> <p>Еңбек. Емдік өсімдіктерді кептіру. (еңбек дағдылары)</p> <p>Өсімдіктерді жинауда жинақылыққа үйрету, айналаға пайда тигізу, қауіпсіздік ережелерін үнемі сақтау.</p> <p>Өз бетімен ойындар:</p> <p>Әр балаға өзіне ұнайтын іспен айналысуға мүмкіндік беру.</p>
--	--	--	---	--

		ұжым болып ойнай білуге тәрбиелеу.			
Серуеннен оралу	Топқа оралу кезінде қатарға тұруды дағдыландыру. Асықпай педагогтің артынан жүру, жұптасып жүруді үйрету. Өз шкафтарын тану дағдысын қалыптастыру. Топта киетін аяқ киімдерін өз бетінше ауыстырып, киюін үйрету. (дербес қимыл әрекеті).				
Түскі ас	Түскі ас алдында гигиеналық шараларды орындау : қолды дұрыс жуу, өз орамалының орнын білу, қолды дұрыс сүрту, орамалды ілу көркем сөз қолдану, мысалы «Сылдырлайды мөлдір су, мөлдір суға қолыңды жу» Балаларды үстел басында дұрыс отыру, үстелге қойылған ыдыстар мен заттарды таныстыруды жалғастыру (мәдени-гигиеналық дағдылар, өзіне-өзі қызмет ету, кезекшілердің еңбек әрекеті) Суды, тамақты, энергияны үнемді тұтыну» - табиғи ресурстарға ұқыпты қарауды қалыптастыру Бір тұтас тәрбие				
Күндізгі ұйқы	Киім түймелерін, сырмаларын өздігінше ағытуды қалыптастыру. Киімдерін ұқыпты орындыққа іліп (немесе арнайы сөреге) қоюды үйрету. Өз төсек орнын тауып жатуды үйрету. Балалардың тыныш ұйықтауы үшін жайы баяу музыка тыңдау. Бесік жырын айтып беру (өзіне-өзі қызмет ету дағдылары, ірі және ұсақ моториканы дамыту) Балалардың тыныш ұйықтауы үшін жайы баяу музыка тыңдау. (Музыка)				
Біртіндеп ұйқыдан ояту, сауықтыру шаралары	<i>Төсектен тұрып, түйірішекті және жұмсақ жолақшалармен жүруді дағдыландыру. (дене жаттығулар мен белсенділігі)</i> Киімдерін реттілікпен өздігінен киіну. Түймелерін қадау, сырмаларын сыру, аяқ киімдерін дұрыс киюді үйрету. (өзіне-өзі қызмет ету дағдылары, ірі және ұсақ моториканы дамыту) Қолдарын жуу, құрғатып сүрту, сүлгіні өз орнына іліп қоюды үйрету. (мәдени-гигиеналық дағдылар).				
Бесін ас	Ересектің бақылауымен бетін, қолдарын ластанған кезде және тамақтың алдында өз бетінше жуу, беті мен қолын жеке орамалмен құрғатып сүрту, ересектің көмегімен өзін ретке келтіруін қалыптастыру. Өз орнын тауып отыру. Үстел басында қарапайым мінез-құлық дағдыларын қалыптастыру: нанды үгітпеу, тамақты ауызды жауып шайнау, ауызды тамаққа толтырып сөйлемеу. Тамақтанып болғаннан кейін алғыс айтуды үйрету (мәдени-гигиеналық дағдылар, өзіне-өзі қызмет ету)				
Балалардың дербес әрекеті (баяу қимылды ойындар, үстел үсті ойындары, бейнелеу әрекеті, кітаптар қарау және тағы басқа әрекеттер)		Геометриялық пішіндерді тану және атау дағдыларын пысықтау. Жемістер мен көкөністердің суретіне геометриялық пішіндерді беттестіріп қойып, қай пішінге ұқсайтынын анықтауды жетілдіру. (Математика негіздері)	Геометриялық пішіндерді тану және атау жапырақтарға қою арқылы анықтауын дамыту. (Математика негіздері)	Құрастыру материалдарынан жемістер мен көкөністерді салатын қораптарды жасау. (Құрастыру)	Ағаштарды қандай геометриялық пішіндерден жасауға болады ойларын айтуды үйрету. (математика негіздері) экологиялық тәрбие Еркін ойын. Балалардың қалауы бойынша апта бойы жасаған жұмыстарын қайталау. (Сурет салу, мүсіндеу, жапсыру)

<p>Балалармен жеке жұмыс</p>		<p>"Еңбек" тақпағын жаттау. Гүл өсірсең, терлеп, Мұның ата - Еңбек. Кесте тіксең, зерлеп, Мұның аты - еңбек. Қырға шыксаң, өрлеп, Мұның аты - еңбек. Сабағыңа жөндеп Әзірлесең - Еңбек. Қиындықтың бәрін Еңбек қана жеңбек. Н. Жанаев (сөйлеуді дамыту және көркем әдебиет)</p>	<p>Ойын жаттығуы: "Сөз ойлап тап". Мақсат-міндеттер: қарама-қарсы мағыналы сөз тауып айтуға үйрету. (сөйлеуді дамыту және көркем әдебиет)</p>	<p>"Жұмыс үшін кімге не қажет?" дидактикалық ойыны. Мақсат-міндеттер: балалардың егіншілер туралы түсініктерін дамыту. Аталған мамандық иесіне қажет, еңбек құралдары мен материалдарын табуды үйрету. (қоршаған ортамен таныстыру, сөйлеуді дамыту)</p>	<p>Ойын-тапсырма: "Қайшымен контур бойынша сурет кию". "Не артық?" дамытушылық ойыны. Мақсат-міндеттер: балаларды заттарды шарттарда берілген белгілер бойынша жіктеуге машықтандыру; ойлау қабілеттерін дамыту. Құралдары: түрлі заттар мен ойыншықтар немесе заттық сурет-карточкалар. Педагог түрлі заттарды немесе суреттерді төртеуден тізбекке қояды немесе салады. Әрбір төрт зат немесе суреттің арасында біреуі артық болып саналады. Артықты табу үшін балалар төрттің арасынан бәріне ортақ қасиеті жоқты іздеп атайды. (жапсыру)</p>
<p>Серуенге дайындық</p>	<p>Киініп-шешіну кезінде киімдерін белгілі тәртіппен киюге және шешуге жаттықтыру. Киіміндегі ұқыпсыздықты байқап, оны өз бетінше немесе ересектердің көмегімен жоюға, қол орамалды пайдалануға үйретуді жалғастыру. Қатармен жұптасып жүруді, қатарды бұзбауды үйрету. Таза ауада қандай ойындар ойнайтынын балалармен жоспарлау. (сөйлеуді дамыту, өзіне-өзі қызмет ету дағдылары, ірі және ұсақ моториканы дамыту).</p>				
<p>Серуен</p>		<p>Қимыл-қозғалыс ойын:«Торғай мен мысық» Мақсаты: Балалардың қимыл – қозғалыстарын арттырып, ептілікке баулу. Еңбек әрекеті: Құс</p>	<p>Қозғалмалы ойын: «Соқыр теке қоңырауымен» Мақсаты: балалардың көңіл күйін көтеру. Алаңдағы еңбек: құстарға жемсалғыш</p>	<p>Қозғалмалы ойын: «Тығылмақ» Мақсаты: шапшаңдыққа, ептелікке жетілдіру. Алаңдағы еңбек: Ағаштардан түскен әдемі жапырақтарды жинап, олардан жапсыра отырып бір бейне жасау.</p>	<p>Қимыл – қозғалыс ойын «Ұшақтар». Мақсаты : әр –түрлі бағытта жүгіріп жүруге үйрету, бір – бірін қағып сокпай жүруге үйрету. Белгі бойынша жүріп тоқтауға жатықтыру.</p>

		қауырсындарын жинау.	жасау. Қозғалмалы ойын: «Қасқыр мен лақтар» Мақсаты: балалардың көңіл күйін көтеру. Алаңдағы еңбек: Жапырақтарды жинау	(балық, қоян, кірпі) Қозғалмалы ойын: «Қоңыздар» Мақсаты: Балаларды жан-жақты жүгіруге, белгі бойынша қозғалысты өзгертуге назар аударуға үйрету. Еңбек әрекеті: Сынған бұтақтарды және жапырақтарды жинау.	Алаңдағы еңбек. Екі топқа бөлініп ұшқан жапырақтарды шелек жинау.
Серуеннен оралу	Топқа оралу кезінде жылдам қатарға тұруды дағдыландыру. Асықпай бір-бірін итермей жүруді үйрету. Топта киетін аяқ киімдерін өз бетінше ауыстырып, киюін қалыптастыру. Жұмбақтар шешу, өлеңдер, әндер жаңылтпаштар, санамақтар және т.б. жаттау (көркем әрекет, дербес ойын әрекеті).				
Балалардың үйге қайтуы	Балаларды ата-анасына жылы қарсы алып, тапсыру. Ата-аналарға баланың күн ішіндегі көңіл-күйі, жетістігі, іс-әрекеті туралы қысқаша ақпарат беру. Балалардың жеке заттарын (киім, аяқ киім, қолөнер жұмыстары) дайындап беру. Ата-анамен бала тәрбиесіне байланысты қысқа кеңес беру. Балалардың қауіпсіздігін қадағалау (ата-анасына немесе сенімді адамға ғана тапсыру). Қоштасу дәстүрін қалыптастыру (амандасу, «сау болыңыз» деп айту) Өнегелі 15 ми				

Тәрбиелеу-білім беру процесінің циклограммасы



Мамыр айы 2026жыл 3 апта

Білім беру ұйымы «Димаш» бөбекжай-балабақшасы

Топ «Қызғалдақ» ересек тобы

Балалардың жасы 4 жас

Күн тәртібі	Дүйсенбі 18.05.2026ж	Сейсенбі 19.05.2026ж	Сәрсенбі 20.05.2026ж	Бейсенбі 21.05.2026ж	Жұма 22.05.2026ж
Балаларды қабылдау	<p>Балаларды жылы қарсы алу, ата-аналарымен амандасу Балалардың сыртқы келбетін, денсаулық жағдайын бақылау (көңіл-күйі, тазалығы, дене температурасы, т.б.) Ата-аналардан баланың денсаулығы туралы қысқаша ақпарат алу Балаларды жеке-жеке ойынға бағыттау, таңғы тыныш ойындарды ұйымдастыру Өлеуметтік қарым-қатынасын дамытуға жағдай жасау (кұрдастарымен амандасу, әңгімелесу) Қауіпсіздікті қамтамасыз ету (заттарын дұрыс орнына қою, тәртіп сақтау) Қауіпсіз, жайлы дамытушы білім беру ортасын құру Қазақ халқының мәдени мұрасы домбыра күйлерін қосу Күй күмбі</p>				
Ата-аналармен әңгімелесу, кеңес беру Өнегелі 15 минут	<p>Ата-аналардың педагогикалық мәдениетін арттыру; әр тәрбиеленушінің отбасымен әріптестік қарым-қатынасын орнату; балаларды дамыту мен тәрбиелеу үшін отбасы мен МДҰ-ның күш-жігерін біріктіру; ата-аналардың, МДҰ тәрбиеленушілері мен педагогтерінің қарым-қатынасына оң көзқарас, ортақ мүдделер, өзара түсіністік атмосферасын құру. Ата-аналармен жұмысты ұйымдастыру Балаңызға өздігінен киінуге мүмкіндік беріңіз, аздап уақыт қалдырыңыз. Баланың таңғы асын дәруменге бай етіп дайындаңыз. Жылы тілектер айтып шығарып салыңыз, бұл сенімділік береді. Киімін өзі таңдауына мүмкіндік беріңіз, бірақ ауа райына сай нұсқалар ұсыныңыз</p>				
Балалардың дербес әрекеті (баяу қимылды ойындар, үстел үсті ойындары, бейнелеу әрекеті, кітаптар қарау және тағы басқа әрекеттер)	<p>"Санамақтар". Бірім - бір, Екім - екі, Үшім - үш, Төртім - төрт, Бесім - бес, Алтым - алты, Ауыр балтам, Қалды қалтам! Қырқылдауық, Қырма тауық! Олпық-солпық,</p>	<p>"Моншақтарды жинаймыз" дидактикалық ойыны. Мақсат-міндеттер: геометриялық пішіндерді екі қасиеті бойынша (түсі мен пішіні, көлемі мен пішіні) топтастыру</p>	<p>"Дойбы" үстел үсті ойыны. Мақсат-міндеттер: балалардың логикалық ойлауын, байқағыштықты, зейінділікті дамыту. (математика негіздері) "Домино" дидактикалық ойыны. Мақсаты: баланың топтамалар жайлы</p>	<p>"Фант" ойыны. Мақсат-міндеттер: балалардың белгілі тақырып бойынша түсініктерін нақтылау, сол тақырып бойынша тақпақты, жаңылтпашты, мақалды, санамақта, жұмбақты еске түсіріп айтуға ынталандыру; есте сақтау, сөйлеу қабілеттерін дамыту; шапшаңдыққа, ұйымшылдыққа тәрбиелеу.</p>	<p>"Пазлдарды жинаймыз" жаттығуы. Мақсат-міндеттер: ұсақ қол моторикасын, шыдамдылықты дамыту.</p>

	<p>Сен кір, сен шық! (сөйлеуді дамыту және көркем әдебиет)</p> <p>«Табиғатқа қамқорлық жасаймыз» Акция</p> <p>Бір тұтас тәрбие жобасы аясында</p>	<p>біліктіліктерін қалыптастыру, пішіндердің кезектесуіндегі қарапайым заңдылықтарды көру. (математика негіздері)</p>	<p>білімдерін дамыту, пысықтау; сәйкес заттың бейнесін тауып дұрыс атауға, оның атқаратын қызметі жайында бір сөйлемді құрастыруға дағдыландыру; қабылдау, зейін, ойлау қабілеттері, ұсақ қол моторикасын жетілдіру. Ойын шарты. Суреттері сәйкес келетін карточкалардың біріне қатарлап тізіп қою, кім бұрын барлық карточкаларын қояды, сол жеңіп шығады. Қажетті құралдар: бірдей қос суреттер, әртүрлі объектілердің бейнеленген көлемдері 5×6 см карточкалар. (математика негіздері, қоршаған ортамен таныстыру)</p>	<p>Балалар, шеңберде тұрып, келісілген тақырыпқа байланысты сөздерді кезегімен айтып жатады. Егер біреу ойланып, тоқтап қалса немесе алдында айтылған сөзді қайталаса, осы тақырыпқа байланысты көркем сөз үлгісін жатқа айтады. (сөйлеуді дамыту және көркем әдебиет, қазақ тілі)</p>	
Таңертеңгі жаттығу	Мамыр айына арналған таңертеңгі жаттығулар кешені (Жалпы дамытушы жаттығулар, қимыл белсенділігі, ойын әрекеті).Әнұран орындату				
Таңғы ас	Таңғы ас алдында қолдарын сумен сабындап жуу мәдениетін қалыптастыру. Жеңдерін өз бетімен түру, жуыну кезінде киімді суламау, жуыну кезінде суды шашыратпау білігін бекіту. Өз орнын тауып отыру. Үстел басында қарапайым мінез-құлық дағдыларын қалыптастыру: нанды үгітпеу, тамақты ауызды жауып шайнау, ауызды тамаққа толтырып сөйлемей. Тамақтанып болғаннан кейін алғыс айтуды үйрету (мәдени-гигиеналық дағдылар, өзіне-өзі қызмет ету, кезекшілердің еңбек әрекеті) Суды, тамақты, энергияны үнемді тұтыну» - табиғи ресурстарға ұқыпты қарауды қалыптастыру Бір тұтас тәрбие				
Ұйымдастырылған іс-әрекетке дайындық	Жаз туралы әңгімелесу. (сөйлеуді дамыту, көркем әдебиет, қоршаған ортамен танысу)	Жаз туралы тақпақтар жаттау. (сөйлеуді дамыту, көркем әдебиет, қоршаған ортамен танысу)	Жаз табиғатының суретіне қарап әңгіме құрау. (сөйлеуді дамыту, көркем әдебиет, қоршаған ортамен танысу)	Жаз туралы жұмбақтар шешу. (сөйлеуді дамыту, көркем әдебиет, қоршаған ортамен танысу)	Жаз туралы әңгімелесу. (сөйлеуді дамыту, көркем әдебиет, қоршаған ортамен танысу)
Білім беру ұйымының кестесі бойынша ұйымдастырылған іс-әрекет	Дене шынықтыру "Кімнің адымы нық?" Мақсат-міндеттер: балаларды бір-бірінен	Қазақ тілі "Жайдары жаз келді!" Жыл мезгілдері. Жаз. Кемпіркосақ	Дене шынықтыру "Орындықта бүйірлік адыммен жүру". Мақсат-міндеттер:	Музыка "Кел, билейік!" (пысықтау) Мақсат-міндеттер: балаларды көңілді әуенді тыңдау және	Дене шынықтыру "Етпетімнен еңбектеу". Мақсат-міндеттер: гимнастикалық

	<p>қашық қойылған үрленген 5-6 доп арқылы кезекпен, қолдың түрлі қалпымен аттап өтуге үйрету.</p>	<p>түстері." Максат-міндеттер. Балалардың ұғымында жаз мезгілі мен жазғы табиғатқа тән құбылыстар, жәндіктер туралы түсініктерін кеңейту; кемпіркосақ түстерінің атауларын бекіту; жаз қызықтары жайлы білім алуларына ықпал ету. Балаларды қазақ тілінде әуен ырғағына сәйкес мәнерлеп тақпақ айтуды үйрету; өз бетінше сөз тіркестерін құрап, еркін жауап беруге жаттықтыру; «Жаз» тақырыбы бойынша көру және есту арқылы сөйлеуді қабылдау, ырғақты сезіну сезімдірін, сондай-ақ, еске сақтау, ойлау қабілеттерін, жағымды эмоцияларын, эстетикалық талғамдарын дамыту. Әдептілікке, байқампаздыққа, табиғатқа деген сүйіспеншілікке</p>	<p>балалардың саптан қатарға бірінің артынан бірі арақашықтықты сақтап, дене қалпын тік ұстап тұру қабілетін жетілдіру; жүріп келе жатып, қатарда жұппен тұра білуге және жұппен жүру, жүгіру жаттығуларын дұрыс бағытпен кері бағытта жасауға үйрету.</p>	<p>айту кезінде әннің сипатына сай денесімен ырғақты қозғала білу қабілеттеріне және ырғақты қимылдарды музыкамен бірге бастап, соңғы дыбыста бірге аяқтай білуге үйрету.</p>	<p>орындықпен етпетінен жатып, екі қолымен (орындықтың екі жанынан ұстау) тартыла еңбектеуге үйрету.</p>
--	---	---	--	---	--

		<p>тәрбиелеу.</p> <p>Музыка "Кел, билейік!" Мақсат-міндеттер: балаларды көңілді әуенді тыңдау және айту кезінде әннің сипатына сай денесімен ырғақты қозғала білу қабілеттеріне және ырғақты қимылдарды музыкамен бірге бастап, соңғы дыбыста бірге аяқтай білуге үйрету.</p>			
	<p>Сөйлеуді дамыту "Арманшыл сарғыш марғау" тақпағы негізінде түстер туралы әңгімелеу. Мақсат-міндеттер: балалардың тақпақ оқу және әңгімелеу сөйлеу формалары жөнінде білімдерін пысықтау, зат есімдердің құбылысты, затты, аңды, құсты бідіретіні жөніндегі түсініктерін тиянақтау; сөздердің логикалық ой құрылымына тізілетінін көрсету; түстерді пысықтау.</p>	<p>Сурет салу "Өз қалауы бойынша". Мақсат-міндеттер: балаларды өз қалаулары бойынша сурет салу әрекетіне машықтандыру; барлық игерген сурет салу техникаларын естеріңе түсіріп, белгілі композицияны, бейнелерді салу амалдарын пысықтау.</p> <p>Ритмикалық жаттығу Жолдарыңа үніліп, Екі бақа жүгіріп, Секіреді, бақ-бақ,</p>	<p>Көркем әдебиет "Өсімдіктер мен кемпірқосақ". Мақсат-міндеттер: балаларды "Өсімдіктер мен кемпірқосақ" ертегісі мазмұнымен таныстыра отырып, ертегіге қызығушылықтарын қалыптастыру; ертегі желісінде кездесетін заттардың қасиеттері мен әрекеттерін зейін қойып, бақылай білуге үйрету.</p> <p>Ұлттық ойын. Теңге ілу Ойынға қатысушылар тепе-тең екі топқа бөлінеді. Әр қайсысы жеке-жеке шыбықтан ат мінеді. Ойын кезгі басталатын жерге сызық сызылады. Одан әрі 20-30 метрдей жерден</p>	<p>Қоршаған ортамен таныстыру "Күн сәулесі". Мақсат-міндеттер: балаларға күн жайлы мәлімет беру; күннің пайдасы туралы білімдерін кеңейту; күннің көзі жарқырап тұрса, жылу беретіні жөнінде ұғымдарын қалыптастыру.</p> <p>Ұлттық ойын. Түйілген орамал Ойын жүргізуші ойынды өзі бастайды. Ең алдымен балаларды айналасына жинап алады да «1, 2, 3» - деп дауыстайды. Осы кезде балалар жан-жаққа бытырай қашады. Ал ойын жүргізушісі қолында түйілген орамалы бар баланы қуалайды. Ол орамалды басқа біреуге</p>	<p>Жапсыру "Судағы ғажап балық". Мақсат-міндеттер: қағазбен жұмыс жасау іскерліктерін жетілдіру.</p> <p>"Эстафета". Ойынның мақсат-міндеттер. Балалардың тілін және сөздік қорын дамыту. Ертегі кейіпкерлері туралы түсініктерін кеңейту. Ойынның барысы. Балалар дөңгеленіп тұрады, жүргізуші қолында эстафаталық таяқша болады. Жүргізуші бір ертегі кейіпкерінің атын айтып, қолындағы таяқшаны қасындағы балаға береді. Таяқшаны алған бала сол ертегі</p>

		<p>Ағаштарды аттап. Олар ерте тұрады, Беті-колын жуады. Оңға-солға шайқалып, Бақылдайды ән салып. Судан шіркей табады, Өсіп үлкен болады. Бақ-бақ, нақ-нақ, Біздер айттық тақпақ.</p> <p>(сөйлеуді дамыту, көркем әдебиет, дене шынықтыру)</p>	<p>тереңдігі бір қарыстай екі шұңқыр қазылады. Шұңқырға он- оннан теңге салынады. Содан соң екі топтан екі сайыскер шығады. Сызыққа келіп қатарласып тұрады. Бастаушының белгісі бойынша шыбық аттарын күйғытып, шаба жөнеледі. Сол беттерімен әлгі шұңқырға жетіп қол соғып жібереді де, теңгені іліп алып, әрі қарай шауып кете барады, шұңқыр тұсында бөгелуге болмайды. Ұпайәр сайыскердің іліп алған теңгелерінің санына қарай есептеледі. Қай топ көп ұпай жинаса, сол топ жеңеді.</p> <p>(дене шынықтыру)</p>	<p>лақтырады, қағып алған бала қаша жөнеледі. Осылайша ойын жүргізіледі, түйулі орамалды алғанша қуалай береді. Ұсталған ойыншы көпшілік ұйғарымымен ортада тұрып өнер көрсетеді. Одан кейін ойын жүргізуші ауыстырылады. Ойын ойнап болған соң балалар шеңбер жасап тұрады.</p> <p>(дене шынықтыру)</p>	<p>кейіпкерлерінің іс-әрекет қимылына байланысты сөз айтып, келесі балаға тездетіп таяқшаны беруі тиіс. Жүргізуші қолына таяқша қайтып келгенде, ол жаңа сөздер айтып, басқа балаға бере бастайды. Балалар сөз тауып айта алмаса, айып салынады.</p> <p>(дене шынықтыру)</p>
Серуенге дайындық	<p>Көрсету бойынша киімдерін киюді, қимыл белсенділігіне жағымды эмоциялық қарым-қатынас білдіруді, бұрын игерген қимылдарды өздігінен орындауды жетілдіру. Киім шкафтарын тануды қалыптастыру (өзіне-өзі қызмет ету дағдылары, ұсақ моториканы дамыту)</p>				
Серуен	<p>Жәндіктерді бақылау (көбелек, қоңыз, сары маса, шегіртке). (қоршаған ортамен таныстыру, сөйлеуді дамыту және көркем әдебиет) Жұмбақ. Ұшқанда өлең айтады, Қонғанда жер қазады. Мұны да ойлап көрейік, Шешуін кім табады? (Қоңыз) Бақылау. Жәндіктердің атаулары</p>	<p>Гүлдерді бақылау (петунья, космея). (қоршаған ортамен таныстыру, сөйлеуді дамыту және көркем әдебиет) Жұмбақ. Өзіне шап-шак, Киген қалпағы аппақ, Аулада тұр қаптап. (Бақбақ) Бақылау. Балаларды</p>	<p>Шықты бақылау. (қоршаған ортамен таныстыру, сөйлеуді дамыту және көркем әдебиет) Жұмбақ. Маржандарым тығыллы, Таң атқанша ағылды. (Шық) Бақылау. «Шық» деп аталатын өлі табиғаттағы құбылыс жөніндегі түсінікті қалыптастыру. Шықтың тек таң ата шығып, күн көтерілгенде</p>	<p>Құстарды бақылау (торғай, көгершін). (қоршаған ортамен таныстыру, сөйлеуді дамыту және көркем әдебиет) Көркем сөз. Торғай, торғай, тоқылдақ, Жерден тары шоқып-ап, Бөтегесі томпиып, Шик-шик етіп отырар. Торғай-торғай тоқтаған, Торғайды торғай мақтаған. Бір торғай ұшса боранда, Бәрі жабылып жоқтаған. Бақылау.</p>	<p>Ағаштарды бақылау (қайың, үйеңкі, терек, діңі, бұтағы). (қоршаған ортамен таныстыру, сөйлеуді дамыту және көркем әдебиет) Жұмбақ. Өсіп тұрған бұл не? Жаз болса жайнап, Саясына ән салып, Құстар жүрген сайрап. (Ағаш) Бақылау. 2-3 түрлі ағаштарды бір-бірінен ажырату, маусымдық</p>


	<p>туралы білімдерін бекіту.</p> <p>Сары маса, көбелектер атауларын ажырату тағы басқа негізгі түрі, пішіндері жайлы мағлұмат беру. Гүлдің бетіне отырғанда жапырағына көбелектің үлкен қанаты ұқсайды, сол кезде ол көрінбей кетеді. Шегіртке көк түсті, ол судың ішінде көрінбейді, олар өз орнынан қозғалған жағдайда. Олардың қауіпті және қауіпті емес жақтарын айтып өту.</p> <p>Қимылды ойын. «Ұшады не ұшпайды». (дене шынықтыру)</p> <p>Құстар, жануарлар, жәндіктер туралы білімдерін бекіту. Оларды аттары бойынша ажырату, дабыл берілгеннен бастап балалардың білгірліктерін анықтау. Ойынның шартын сақтау арқылы балаларды ойынға тарту, ойынды өз беттерінше үлкендердің көмегісіз ойнау.</p> <p>Еңбек. Гербарий жасау. Ересектердің тапсырмасын жауапкершілікпен және</p>	<p>гүлдердердің 3-4 түрін танып білуге үйретуді жалғастыру, гүлдерді түсіне және жапырағының түріне қарай айыра білу, атауларын есте сақтау. Өсу үшін су, жылу және т.б.. түсінІктерді кеңейту. Гүлдерге деген сүйіспеншіліктерін арттыру.</p> <p>Қимылды ойын. «Көбелектер, бақалар». (дене шынықтыру)</p> <p>Балалалардың ойын ережелерін сақтауын, жауапты рөлдерді орындай білу дағдыларын дамыту.</p> <p>Еңбек. Гүлзардағы жұмыс, гүлдерді суару. (еңбек дағдылары)</p> <p>Өсімдіктерді өз бетімен суаруды қаншалықты білетіні жөніндегі түсінігін бекіту (суару ережелерін ұсыну). Өсімдіктерге ұқыпты қарауға тәрбиелеу. Үлкендерге көмек көрсетуге ынталандыру.</p> <p>Өз бетімен</p>	<p>еріп кететініне назар аудару. Табиғатқа деген қызығушылықтарын қалыптастыру.</p> <p>Қимылды ойын. «Менің көңілді добым». (дене шынықтыру)</p> <p>Доппен ойнау әдістерін бекіту, қимыл-қозғалыстарын дамыту ептілікке баулу.</p> <p>Еңбек. Ауылдағы жұмыс. (еңбек дағдылары)</p> <p>Өсімдіктердің солып кураған жапырақтарын алып тастау. Қолданған еңбек құралдарын ретке келтіріп өз орнына қоюға дағдыландыру.</p> <p>Өз бетімен ойындар.</p> <p>Өз бетінше ойнай білу қабілеттерін арттыру.</p>	<p>Немен көректенеді, қайда мекендейді, пайдасы қандай болатыны туралы білімдерін толықтыру.</p> <p>Қимылды ойын. «Құстар және түлкі». (дене шынықтыру)</p> <p>«Түлкіні» санамақ арқылы тандай алу. Алаңда секіру, жүгіруді бекіту.</p> <p>Еңбек. Құстарды тамақтандыру. Құстарға деген қамқоршылыққа тәрбиелеу. (еңбек дағдылары)</p> <p>Өз бетімен ойындар.</p> <p>Ойыншық-тербеткіш. Басқа балалармен ойнау барысында бір-бірімен татулықта, бірлікте болуға тәрбиелеу.</p>	<p>өзгерістерді атай білу. Ағаш жапырақтарының пішіндеріне назар аудару. Ағаштың пайдасы туралы айту.</p> <p>Қимылды ойын. «Мен атаған ағашқа барындар». (дене шынықтыру)</p> <p>Балаларды бірге жүруге үйрету, өз ағашын табуға көмек беру. Аймақта өсетін ағаштардың аттарын есте сақтау. Балалар аталған ағашқа қарай тәртіппен жүгіреді, көрсетеді, дәлелдейді, сөйтіп аталған ағаш туралы білімдері қалыптасады.</p> <p>Еңбек. Ұқыпты, мұнтаздай таза болуға, ересектердің көмегімен киімдерін ретке келтіруге, тазалауға, құрғатуға тәрбиелеу. (еңбек дағдылары)</p> <p>Өз бетімен ойындар.</p> <p>Құм бетіне таяқшамен сурет салуға үйрету.</p>
--	---	--	---	--	--

	өз бетінше орындауға үйрету. Өсімдіктерге деген сүйіспеншілігін туғызу. (еңбек дағдылары) Өз бетімен ойындар. (дене шынықтыру) Ойын түрін тандауындағы дербестік әрекетін жетілдіру.	ойындар. Айналмамен ойнау. Балаларды айналмамен ойнату дағдыларын арттыру. Жылдамдыққа, алғырлыққа баулу, достық қарым-қатынасқа тәрбиелеу, қауіпсіздік ережесін сақтау.			
Серуеннен оралу	Топқа оралу кезінде қатарға тұруды дағдыландыру. Асықпай педагогтің артынан жүру, жұптасып жүруді үйрету. Өз шкафтарын тану дағдысын қалыптастыру. Топта киетін аяқ киімдерін өз бетінше ауыстырып, киюін үйрету. (дербес қимыл әрекеті).				
Түскі ас	Түскі ас алдында гигиеналық шараларды орындау : қолды дұрыс жуу, өз орамалының орнын білу, қолды дұрыс сүрту, орамалды ілу көркем сөз қолдану, мысалы «Сылдырлайды мөлдір су, мөлдір суға қолыңды жу» Балаларды үстел басында дұрыс отыру, үстелге қойылған ыдыстар мен заттарды таныстыруды жалғастыру (мәдени-гигиеналық дағдылар, өзіне-өзі қызмет ету, кезекшілердің еңбек әрекеті)				
Күндізгі ұйқы	Киім түймелерін, сырмаларын өздігінше ағытуды қалыптастыру. Киімдерін ұқыпты орындыққа іліп (немесе арнайы сөреге) қоюды үйрету. Өз төсек орнын тауып жатуды үйрету. Балалардың тыныш ұйықтауы үшін жайы баяу музыка тыңдау. Бесік жырын айтып беру (өзіне-өзі қызмет ету дағдылары, ірі және ұсақ моториканы дамыту) Балалардың тыныш ұйықтауы үшін жайы баяу музыка тыңдау. (Музыка)				
Біртіндеп ұйқыдан ояту, сауықтыру шаралары	<i>Төсектен тұрып, түйіршекті және жұмсақ жолақшалармен жүруді дағдыландыру. (дене жаттығулар мен белсенділігі)</i> Киімдерін реттілікпен өздігінен киіну. Түймелерін қадау, сырмаларын сыру, аяқ киімдерін дұрыс киюді үйрету. (өзіне-өзі қызмет ету дағдылары, ірі және ұсақ моториканы дамыту) Қолдарын жуу, құрғатып сүрту, сүлгіні өз орнына іліп қоюды үйрету. (мәдени-гигиеналық дағдылар). Суды, тамақты, энергияны үнемді тұтыну» - табиғи ресурстарға ұқыпты қарауды қалыптастыру Бір тұтас тәрбие				
Бесін ас	Ересектің бақылауымен бетін, қолдарын ластанған кезде және тамақтың алдында өз бетінше жуу, беті мен қолын жеке орамалмен құрғатып сүрту, ересектің көмегімен өзін ретке келтіруін қалыптастыру.Өз орнын тауып отыру. Үстел басында қарапайым мінез-құлық дағдыларын қалыптастыру: нанды үгітпеу, тамақты ауызды жауып шайнау, ауызды тамаққа толтырып сөйлемей. Тамақтанып болғаннан кейін алғыс айтуды үйрету (мәдени-гигиеналық дағдылар, өзіне-өзі қызмет ету)				

<p>Балалардың дербес әрекеті (баяу қимылды ойындар, үстел үсті ойындары, бейнелеу әрекеті, кітаптар қарау және тағы басқа әрекеттер)</p>	<p>«Шалқан» ертегісі Мақсаты: Ересектердің сөзін тыңдайды және түсінеді. Сөйлеуді дамыту «Қызыл алма» (заттық мүсіндеу) Мақсаты: Ермексаз кесектерінен бөліп алу, дөңгелектеу, ширату тәсілдерін пайдаланады. Мүсіндеу</p>	<p>Жемістер мен көкөністер ойыны Екі топқа бөліп ажырату Қоршаған ортамен таныстыру, зерттеу әрекеті Жасыл алмұрт» (заттық мүсіндеу) Мақсаты: Ермексаз кесектерінен бөліп алу, дөңгелектеу, ширату тәсілдерін пайдаланады, алмұртты құрастырады, түсін пішінін атап, суретін салады (Мүсіндеу, сурет салу, жапсыру, құрастыру)</p>	<p>Дәмін татып қай жеміс екенін ата ойыны (Қоршаған ортамен танысу) Жемістер жыры тақпағын жаттау. (Көркем әдебиет)</p>	<p>Дәрумендер бейнеленген пазл құрастыру (құрастыру) Сәбіздің суретін қию және жабыстыру (Жапсыру) Сәбіздің бейнесін мүсіндеу (мүсіндеу)</p>	<p>Жемістер мен көкөністердің маскаларын киіп, пайдасы туралы балаларға айтқызу (Сөйлеуді дамыту) Қазақтың ұлттық тағамдары туралы видео ролик көрсету Жемістерден компот жасау (Жапсыру, сурет салу.)</p>
<p>Балалармен жеке жұмыс</p>	<p>«Әдемі кілемшелер». (Сарғыш марғауға кілемшелер жасау) Ойынның мақсат-міндеттер. Бөліктерден кілемше жасауға үйрету; қабылдау, ес, зейін үрдістерін дамыту; ұйымшылдыққа тәрбиелеу. Ойынның құрал-жабдықтары: қағаздан жасалған кілемшелер, геометриялық пішіндер. Ойынның мазмұны. Балалар геометриялық пішіндерді берілген кілемшелердің үстіне қойып, құрақ құрайды. (математика негіздері,</p>	<p>"Суретші нені шатастырды?" дамытушылық ойыны. Мақсат-міндеттер: есте сақтау мен логикалық ойлауын, зеректікті дамыту. Жаз мезгіліне байланысты суреттер. Мысалы: жаз мезгілінде қар жауып тұр. (сөйлеуді дамыту, қоршаған ортамен таныстыру)</p>	<p>Жаңылтпаштар жаттау. 1) Топ бала, топ бала Ойнап жүр, топтала. Зымырап допты ала, Қуады көп бала. 2) Омар томар алар, Орал орақ орап. 3) Қырда қырау Қызыл ала бұзау. (сөйлеуді дамыту және көркем әдебиет)</p>	<p>Ойын жаттығуы: "Кім көп сөз ойлап табады?". Мақсат-міндеттер: тапқырлықты дамыту. (сөйлеуді дамыту, қазақ тілі)</p>	<p>"Жаз келді" тақпағын жаттау. Жайқалып жапырақ, Құлпырып қызғалдақ. Тұратын көз тартып, Жаз келді күн шуақ. Ж. Молдағалиев (сөйлеуді дамыту және көркем әдебиет)</p>

	шығармашылық дағдылар)				
Серуенге дайындық	Киініп-шешіну кезінде киімдерін белгілі тәртіппен киюге және шешуге жаттықтыру. Киіміндегі ұқыпсыздықты байқап, оны өз бетінше немесе ересектердің көмегімен жоюға, қол орамалды пайдалануға үйретуді жалғастыру. Қатармен жұптасып жүруді, қатарды бұзбауды үйрету. Таза ауада қандай ойындар ойнайтынын балалармен жоспарлау. (сөйлеуді дамыту, өзіне-өзі қызмет ету дағдылары, ірі және ұсақ моториканы дамыту).				
Серуен	Қимылдық ойын: «Ұшты-ұшты» Дербес ойындар: 1. «Тәтті тоқаштар» пісірейік 2. «Мені қуып жет» Қозғалмалы ойын: «Қасқыр мен лақтар» Мақсаты: балалардың көңіл күйін көтеру. Алаңдағы еңбек: Жапырақтарды жинау.	Қозғалмалы ойын: «Қоңыздар» Мақсаты: Балаларды жан- жақты жүгіруге, белгі бойынша қозғалысты өзгертуге назар аударуға үйрету. Еңбек әрекеті: Сынған бұтақтарды және жапырақтарды жинау.	Қозғалмалы ойын: «Қасқыр мен лақтар» Мақсаты: балалардың көңіл күйін көтеру. Алаңдағы еңбек: Жапырақтарды жинау.	Қимыл – қозғалыс ойын «Мысық пен торғайлар». Мақсаты: жүруге, жүгіруге, шапшаңдыққа үйрету, Еңбек алаңында жұмыс істеу: Гүл ұрықтарын сіріңке қорапшасына жинау.	
Серуеннен оралу	Топқа оралу кезінде жылдам қатарға тұруды дағдыландыру. Асықпай бір-бірін итермей жүруді үйрету. Топта киетін аяқ киімдерін өз бетінше ауыстырып, киюін қалыптастыру. Жұмбақтар шешу, өлеңдер, әндер жаңылтпаштар, санамақтар және т.б. жаттау (көркем әрекет, дербес ойын әрекеті).				
Балалардың үйге қайтуы	Балаларды ата-анасына жылы қарсы алып, тапсыру. Ата-аналарға баланың күн ішіндегі көңіл-күйі, жетістігі, іс-әрекеті туралы қысқаша ақпарат беру. Балалардың жеке заттарын (киім, аяқ киім, қолөнер жұмыстары) дайындап беру. Ата-анамен бала тәрбиесіне байланысты қысқа кеңес беру. Балалардың қауіпсіздігін қадағалау (ата-анасына немесе сенімді адамға ғана тапсыру). Қоштасу дәстүрін қалыптастыру (амандасу, «сау болыңыз» деп айту) Өнегелі 15 ми				

Тәрбиелеу-білім беру процесінің циклограммасы



Мамыр айы 2026жыл 4 апта

Білім беру ұйымы «Димаш» бөбекжай-балабақшасы

Топ «Қызғалдақ» ересек тобы

Балалардың жасы 4 жас

Күн тәртібі	Дүйсенбі 25.05.2026ж	Сейсенбі 26.05.2026ж	Сәрсенбі 27.05.2026ж	Бейсенбі 28.05.2026ж	Жұма 29.05.2026ж
Балаларды қабылдау	Балаларды жылы қарсы алу, ата-аналарымен амандасу Балалардың сыртқы келбетін, денсаулық жағдайын бақылау (көңіл-күйі, тазалығы, дене температурасы, т.б.) Ата-аналардан баланың денсаулығы туралы қысқаша ақпарат алу Балаларды жеке-жеке ойынға бағыттау, таңғы тыныш ойындарды ұйымдастыру Өлеуметтік қарым-қатынасын дамытуға жағдай жасау (кұрдастарымен амандасу, әңгімелесу) Қауіпсіздікті қамтамасыз ету (заттарын дұрыс орнына қою, тәртіп сақтау) Қауіпсіз, жайлы дамытушы білім беру ортасын құру Қазақ халқының мәдени мұрасы домбыра күйлерін қосу Күй күмбі				
Ата-аналармен әңгімелесу, кеңес беру Өнегелі 15 минут	Ата-аналардың педагогикалық мәдениетін арттыру; әр тәрбиеленушінің отбасымен әріптестік қарым-қатынасын орнату; балаларды дамыту мен тәрбиелеу үшін отбасы мен МДҰ-ның күш-жігерін біріктіру; ата-аналардың, МДҰ тәрбиеленушілері мен педагогтерінің қарым-қатынасына оң көзқарас, ортақ мүдделер, өзара түсіністік атмосферасын құру. Ата-аналармен жұмысты ұйымдастыру Балаңызға өздігінен киінуге мүмкіндік беріңіз, аздап уақыт қалдырыңыз. Баланың таңғы асын дәруменге бай етіп дайындаңыз. Жылы тілектер айтып шығарып салыңыз, бұл сенімділік береді. Киімін өзі таңдауына мүмкіндік беріңіз, бірақ ауа райына сай нұсқалар ұсыныңыз				
Балалардың дербес әрекеті (баяу қимылды ойындар, үстел үсті ойындары, бейнелеу әрекеті, кітаптар қарау және тағы басқа әрекеттер)	ҚР. Гимнін орындайды. Міндеттер. Балаларды патриоттық тәрбиені қалыптастырады. (музыка) Драматизациялауға арналған сөздік жаттығу: "Жаз қонаққа келді". Мақсат-міндеттер:	Көркем сөзді мәнерлеп айту (жаттау) жаттығуы. Мақсат-міндеттер: жылдың төрт мезгілі ретін білуге дағдыландыру; есте сақтау, сөйлеу қабілеттерін дамыту. "Төрт досым". Төрт досым жанымнан өткен:	"Бірдей гүл жұбын тап" ойын-жаттығуы. Мақсат-міндеттер: балалардың қабылдау, зейін, ойлау қабілеттерін дамыту; гүлдердің түрлерін білуге машықтандыру. Педагог балаларға бір алаңның екі қатарында орналасқан сегіз гүлдерді көрсетеді. Балалар гүлдердің	"Текшелер" құрастырғышымен ойындар. Мақсат-міндеттер: балалардың ойлау, елестету қабілеттерін, ұсақ қол моторикасын дамыту. Балалар құрылыс материалдардан балабақша құрастырады. Құралдары: текшелер, кірпіштер, білеулер, призмалар.	"Дойбы" үстел үсті ойыны. Мақсат-міндеттер: балалардың зейіндерін тұрақтандыру, логикалық ойлау қабілетін дамыту; байқампаздыққа тәрбиелеу. Ойын мақсаты. Қарсыластың фигураларын толық жою немесе жүру жолын бұғаттау. (математика негіздері)

<p>балаларды, мәнәрлеп оқу, пантомима ережелеріне сүйеніп, жаз туралы өлеңді айтуға ынталандыру; жаз мезгіліне қызығушылықтарын арттыру.</p> <p>Құралдары: өлең мазмұнындағы нысандар бейнеленген суретті-бетперделер.</p> <p>Жаз келіпті жадырап, (Екі қолымен өзін нұсқау)</p> <p>Қандай әсем, қараса. (Қолды екі жаққа жаю)</p> <p>Мұнда әсем түймедақ, ("Түймедақ" - балалар ортаға шығып, қол бұлғайды)</p> <p>Жайқалып тұр, тамаша, Көбелек пен аралар ("Аралар" мен "көбелектер" жәндіктерді келтіреді)</p> <p>Гүлге қонды, жарыса!</p> <p>Шөп арасын қарасаң, Бүлдірген бар қызарған. ("Бүлдіргендер" жүгіріп шығып, беттерін ұстап, бастарын шайқайды)</p> <p>Жасырынып жатқаны, Көзге түспей, тәп-тәтті!</p> <p>Еңкейіп кеп, ерінбей, (Қалған балалар ортаға шығып, сұқ саусақтарын қозғалтады)</p>	<p>Жаз, күз, қыс және көктем.</p> <p>Ұмытпаймын не бүгін, не ертең:</p> <p>"Жаз, күз, қыс және көктем".</p> <p>Д. Ахметова.</p> <p>(сөйлеуді дамыту және көркем әдебиет, қоршаған ортамен таныстыру)</p> <p>"Мозаика", "Лото" үстел үсті ойындары.</p> <p>Мақсат-міндеттер: ақыл-ой қабілеттерін, қолдың ұсақ моторикасын дамыту.</p> <p>(математика негіздері)</p>	<p>арасында бірдей гүлдерді табу керек.</p> <p>Педагог гүлдерді атауға да шақырады.</p> <p>(математика негіздері)</p> <p>Бояу беттеріндегі суреттерді бояу.</p> <p>Мақсат-міндеттер: балалардың қуанышты эмоцияларын ояту.</p> <p>(сурет салу)</p>	<p>(математика негіздері)</p> <p>"Балабақша" жаттығуы.</p> <p>Мақсат-міндеттер: мәтіннің мәніне, ырғағына сай қозғалуға ынталандыру; дене мүшелерін жетілдіру, жағымды эмоцияларды дамыту; балабақшада ұйымшыл болуға баулу.</p> <p>- Балабақша, балабақша (Орнында марш басу, қолдармен сермеу)</p> <p>Біздің ортақ үйіміз.</p> <p>Бізбен бірге, бізбен бірге (Орнында жүріп, шапалақтау)</p> <p>Ойыншықтар, достарымыз.</p> <p>Ойнап-күліп, ойнап-күліп, (Орнында секіру, қолдармен жоғары шапалақтау)</p> <p>Бізбен бірге қоймайды, Қолды бұлғап, қолды бұлғап, (Орнында жүріп, қолдармен алдыда бұрмалау)</p> <p>Кейіпкерді сомдайды.</p> <p>Отырады да тұрады, (Қолдар белде, аяқтарды бүгіп, тік тұру)</p> <p>Теңселеді жан-жаққа, (Қолдар белде, оң-сол жақтарға теңселу)</p> <p>Оңға-солға бұрылады, (Қолдар белде, оң-солға бұрылу)</p> <p>Жүреді болашаққа. (Орнында марш басу, қолдарды жоғары көтеру)</p> <p>(сөйлеуді дамыту, көркем әдебиет)</p>	<p>"Жаңбыр жауғанда" фонемо-ырғақ жаттығуы.</p> <p>Мақсат-міндеттер: балаларды сөздердің ырғағына сай қимылдауға баулу; жаңбырға еліктеуге ынталандыру; артикуляцияны жаттықтыру.</p> <p>Жау, жау жаңбыр Жау жаңбыр!</p> <p>Арық суы мол болсын! Өсімдіктер мол болсын! Жауған жерін шөп болсын!</p> <p>Тырс-тырс! Тырс-тырс! (Бір аяқпен секіру)</p> <p>Тарс-тұрс! Тарс-тұрс! (Екінші аяқпен секіру)</p> <p>Шылп-шылп! Шылп-шылп! (Екі аяқпен секіру)</p> <p>(сөйлеуді дамыту)</p>	
---	--	---	---	---	--

	Теріп салам себетке. Кіп-кішкене, моншақтай, Әсер етер тәбетке. Аударған А. Көкенова. (сөйлеуді дамыту және көркем әдебиет)				
Таңертенгі жаттығу	Мамыр айына арналған таңертеңгі жаттығулар кешені ((Жалпы дамытушы жаттығулар, қимыл белсенділігі, ойын әрекеті).Әнұран орындату				
Таңғы ас	Таңғы ас алдында қолдарын сумен сабындап жуу мәдениетін қалыптастыру. Жендерін өз бетімен тұру, жуыну кезінде киімді суламау, жуыну кезінде суды шашыратпау білігін бекіту. Өз орнын тауып отыру. Үстел басында қарапайым мінез-құлық дағдыларын қалыптастыру: нанды үгітпеу, тамақты ауызды жауып шайнау, ауызды тамаққа толтырып сөйлемеу. Тамақтанып болғаннан кейін алғыс айтуды үйрету (мәдени-гигиеналық дағдылар, өзіне-өзі қызмет ету, кезекшілердің еңбек әрекеті) Суды, тамақты, энергияны үнемді тұтыну» - табиғи ресурстарға ұқыпты қарауды қалыптастыру Бір тұтас тәрбие				
Ұйымдастырылған іс-әрекетке дайындық	"Жау, жау, жаңбыр!" сөзді-ырғақты жаттығуы. Мақсат-міндеттер: жаңбыр туралы түсініктерді тиянақтау; көркем сөзді мәнерлеп, ырғақпен айтуға машықтандыру. Жау, жау, жаңбыр, селдетіп, Күткеніміз сең едің. Жас егін де ер жетіп, Желкілдетсін желегін. Жау, жау, жаңбыр, тағы да, Дала, тауға көрік бер. менің еккен бағымда, Өссін жүзім, өріктер. (сөйлеуді дамыту, көркем әдебиет)	"Менің ой-қиялым" шабыттану сәті. Мақсат-міндеттер: балалардың ой-қиялын дамыту; босаңсыту жағдайын жасау. - Балалар, қазір, сурет салу алдында, әрқайсымыз біраз ойнанып, әуенді тыңдап, шабыт алайық. Құралдары: әдемі әуен жазбасы. Жаттығу аяқталғаннан кейін педагог балаларды аралап, нені салуды ойлағандарын сұрайды. (сөйлеуді дамыту)	Жаз мезгілі туралы әңгімелесу. (сөйлеуді дамыту және көркем әдебиет, қазақ тілі, қоршаған ортамен таныстыру)	Жаз мезгіліне байланысты сюжетті суреттерге қарап әңгіме құрау. (сөйлеуді дамыту және көркем әдебиет, қазақ тілі)	Жаз мезгілі туралы жұмбақтар шешу. (сөйлеуді дамыту және көркем әдебиет)
Білім беру ұйымының кестесі бойынша ұйымдастырылған іс-әрекет	Жазғы демалыс. (сюжетті ойындар, үстел үсті ойындар, театр	Жазғы демалыс. (сюжетті ойындар, үстел үсті ойындар,	Жазғы демалыс. (сюжетті ойындар, үстел үсті ойындар, театр	Жазғы демалыс. (сюжетті ойындар, үстел үсті ойындар, театр қойылымдары,	Жазғы демалыс. (сюжетті ойындар, үстел үсті ойындар, театр

	қойылымдары, басқатырғыш, логикалық ойындар, қыс қызығына байланысты суреттер бояу)	театр қойылымдары, басқатырғыш, логикалық ойындар, қыс қызығына байланысты суреттер бояу)	қойылымдары, басқатырғыш, логикалық ойындар, қыс қызығына байланысты суреттер бояу)	басқатырғыш, логикалық ойындар, қыс қызығына байланысты суреттер бояу)	қойылымдары, басқатырғыш, логикалық ойындар, қыс қызығына байланысты суреттер бояу)
	<p>"Сақина" ойыны. Мақсат-міндеттер: балаларды зеректікке, ептілікке, шапшаңдыққа, ұйымшылдыққа тәрбиелеу. Бастаушы шеңбер ішіне, ал балалар шеңберді айнала тұрады. Алақанында сақина бар, оны екі қолды біріктіріп, кезек-кезек балалардың алақанын ашып, байқатпай біріне беруге тырысады. Балалар бастаушының әрекетін және достарын мұқият бақылайды. Сақинаға ие болған бала басқаларға білдірмеу керек. Белгі бойынша бастаушы: "Сақина, сақина, қане шықшы ортаға!" – дегенде сақина ұстаған бала шеңбер ортасына жүгіріп шығады да, бастаушы болады. Егер ойыншылар белгі бергенге дейін балалардың бірінен сақинаны байқап қалса, оны шеңбер ортасына</p>	<p>"Бояулар" қимыл-қозғалыс ойыны. Мақсат-міндеттер: балаларды жүгіру бағытын өзгертіп, жылдамдықпен жүгіре білуге машықтандыру; қуғыншы жете алмайтындай тырысуды, ептілікті, қозғалыс жылдамдығын дамыту; достыққа тәрбиелеу. Балалар "бояушыны" санамақ арқылы таңдайды, қалғаны "бояуларды" сомдайды. "Бояулар" белгілі жерде тізіліп отырады (тұрады). Әрбір бала, ешкімге айтпай, өзіне бояу түсін таңдайды, тек "бояушы" сұраған кезде, өзі ойлап қойған түсті естіп, ойынға кіріседі. Педагог (кейін балалардың бірі) "бояуды сатушы" болып, "бояушы"</p>	<p>Ритмикалық жаттығу Шынығу үшін шымыр боп, (оң қолын жоғары көтереді) Шынығамыз шаршамай. (сол қолын жоғары көтереді) Бұлшық еттер шымыр боп, (қолдарын кеуде тұсында кереді) Аламыз сосын тыныс жай. (төменнен жоғары әкеліп, дем шығарады) (дене шынықтыру, сөйлеуді дамыту) Сюжетті-рөлдік ойын. "Ойыншықтарды жөндеу шеберханасы". Мақсаты: балалардың ойыншықтар туралы білімдерін бекіту, шығармашылық ойлауын, өзара өнімді қарым-қатынас орнату біліктіліктерін дамыту, заттардың қасиетін анықтауға деген қызығушылықтарын арттыру . Керекті құрал-жабдықтар: дамытушылық ойыншықтар (машинкалар, пластикалық қуыршақтар, Лего ойыншықтары,</p>	<p>"Не жасырылған" дидактикалық ойыны. Мақсаты: балалардың ойлау қабілеттерін, қиялдарын, байланыстыра сөйлеуін дамыту; заттардың қасиеттерін танып, білуге деген қызығушылықтарын арттыру. Барысы. Алдымен педагог, кейін балалар кезектесіп, жүргізуші рөлін атқарады. Жүргізуші сөзбен балалар жасырған (ойыншықты, құбылысты, жан-жануарды, құсты, өсімдікті) затты суреттейді, бірақ атамайды. Ойыншы балалар жауабын табуға тырысады. Алдымен педагог балаларға заттың қарапайым, анық сипаттамасын береді, кейін тапсырма күрделенеді. Мысалы. "Бұл өсімдік қылқан жапырақты ағаштарға жатады, үшбұрыш пішінді болып келеді"; "Бұл жиһаз, пластиктан ғана емес, сондай-ақ ағаштан да жасалады, адамның тынығуына жағымды әсер етеді". Сюжетті-рөлдік ойын.</p>	<p>"Көзді жұмып, тепе-теңдікті сақтау" дамытушылық жаттығу. Мақсаты: балаларды жұмылу көзбен, тепе-теңдікті сақтауға жаттықтыру; вестибуляр аппараттарын, көру қабілеттерін дамыту. Барысы. Орындарынан тұру, қолдарын екі жаққа созу; екі аяқпен кезек-кезек тепе-теңдікті сақтай отырып, тұру. Жаттығудың алғашқы үлгісін педагог өзі көрсетеді. Тепе-теңдік ұзақтығын реттеу қажет.</p> <p>Театрландырылған қойылым. "Алма" ертегісі Мақсаты: балалар жадында ертегі мазмұнын қайта жаңғырту, есте сақтау, ойлау, эмоциялық, ым-ишаралық, коммуникативтік қабілеттерін дамыту. Керекті құрал-жабдықтар. Алма пішіні, костюмдер, ертегі кейіпкерлерінің бетперделері (қоян, қарға,</p>

	<p>жібермейді. Ондай жағдайда ойынды сол бастаушы қайта жалғастырады. (дене шынықтыру)</p>	<p>бояуды сатып алуға келген кезде сұрақтар қояды: - Сәлеметсіз бе! Кім боласыз? "Бояушы": - Мен бояушымын, Үстімде боялған киімім. Алыстан келемін, Бояу үшін теңге беремін. "Бояуды сатушы": - Түсі қандай бояуды қалайсыз? Осы кезде "бояушы" кез келген түсті айтады, сол түс болып өзін ойлаған бала сыртқа шығып, қаша жөнеледі. Ал диалог ары қарай жалғасады. "Бояушы" алақанымен "сатушы" алақанын келісілген сан рет қағады да, "бояуды қуалап кетеді. Егер "бояу" қашып, қайтып келсе, "бояушы" бояуды сатып алуға қайта келеді. "Бояу" ұсталынса, оны сомдаған бала "бояушы" болады. "Бояушы" балалар таңдамаған түсті айтса, өзге түсті</p>	<p>Киндер тосынсый-ойыншықтары). Барысы. Балалар өз еркімен немесе топтың қалауы бойынша (ойыншылар) шеберлер рөліне тағайындалады. Педагог олар үшін арнайы бұрыш ұйымдастырып, оны безендіреді. Ойыншы балаларға бұзылған ойыншықты әкеледі, шеберге көрсетеді, шебер зерттеп, бұзылған ойыншықты жөндейді.</p>	<p>"Балабақша". Мақсаты: балалардың балабақшадағы негізгі қызмет түрлері мен жұмыс атқаратын мамандар жайлы жалпы түсініктерін бекіту; өзара өнімді қарым-қатынас орнату қабілеттерін дамыту. Керекті құрал-жабдықтар. Балабақшада жұмыс атқаратын медбикеге, тәрбиешіге, тәрбиешінің көмекшісіне, аспазға, аула сыпырушыға қажетті құрал-жабдықтар. Барысы. Балалар алдымен балабақша қызметкерлерін өздері тағайындайды. Мамандардың рөлін ойнайтын балалар, өздеріне қажет құрал-жабдықтарды тандап, белгіленген бұрышқа жинайды. Балалар мен мамандардың рөлін ойнайтындар өзара кімнің қайда баратының және не істейтінің кеңесіп, жоспарлайды. Педагог диалогтар мен қарым-қатынастарды бекітуге ықпал етеді, қосымша сұрақтар қояды, анықтайды, қандай қимыл-әрекет қабылдап, не істеу керектігін, балалардың ауысуына бағыттайды.</p>	<p>аю, кірпі). Барысы. Педагог балаларға "Алма" ертегісінің мазмұнын қайталатады. Балалар өз қалауы бойынша кейіпкерлерді таңдайды, кейін кейіпкерлер костюмдарын киіп, өз орындарына барады. Басынан автор рөлін педагог өзі алады. Қойылым соңында педагог кейіпкерлерді бөлек қатарға тұрғызады, көрермендерге кім ненің рөлін ойнағанын таныстырады. Әртіс-балалар, көрермендерге құрмет білдіріп, бас иеді де, қошеметпен мадақтауларға ие болады. Соңында педагог балалардан, шығарманың олай аяқталғанына не себеп болғанын анықтайды, кейіпкерлердің әрекетін қысқаша талдап береді.</p>
--	---	--	---	--	--

		қалауға мәжбүр болады. (дене шынықтыру, сөйлеуді дамыту)			
Серуенге дайындық	Көрсету бойынша киімдерін киюді, қимыл белсенділігіне жағымды эмоциялық қарым-қатынас білдіруді, бұрын игерген қимылдарды өздігінен орындауды жетілдіру. Киім шкафтарын тануды қалыптастыру (өзіне-өзі қызмет ету дағдылары, ұсақ моториканы дамыту)				
Серуен	<p>Гүлдерді бақылау (петунья, космея). (қоршаған ортамен таныстыру, сөйлеуді дамыту, көркем әдебиет) Жұмбақ. Өзіне шап-шақ, Киген қалпағы аппақ, Аулада тұр қаптап. (Бақбақ) Бақылау. Балаларды гүлдердің 3-4 түрін танып білуге үйретуді жалғастыру, гүлдерді түсіне және жапырағының түріне қарай айыра білу, атауларын есте сақтау. Өсу үшін су, жылу және т.б.. түсініктерді кеңейту. Гүлдерге деген сүйіспеншіліктерін арттыру. Қимылды ойын. «Көбелектер, бақалар». (дене шынықтыру) Балалардың ойын ережелерін сақтауын, жауапты рөлдерді орындай білу дағдыларын дамыту.</p>	<p>Жәндіктерді бақылау (көбелек, қоңыз, сары маса, шегіртке). (қоршаған ортамен таныстыру, сөйлеуді дамыту, көркем әдебиет) Жұмбақ. Ұшқанда өлең айтады, Қонғанда жер қазады. Мұны да ойлап көрейік, Шешуін кім табады? (Қоңыз) Бақылау. Жәндіктердің атаулары туралы білімдерін бекіту. Сары маса, көбелектер атауларын ажырату тағы басқа негізгі түрі, пішіндері жайлы мағлұмат беру. Гүлдің бетіне отырғанда жапырағына көбелектің үлкен қанаты ұқсайды, сол кезде ол көрінбей</p>	<p>Шөптерді бақылау. (қоршаған ортамен таныстыру, сөйлеуді дамыту, көркем әдебиет) Жұмбақ. «Айт» десе жүгірмес, Су тисе сілкінбес. (Шөп) Бақылау. Аулада өсетін өсімдіктерді танып білу, 3-4 түрін. Жапырақтарын, гүлдерін, тамырларын қарап көру. Гүлді жұлмауға, баспауға үйрету. Қимылды ойын «Бірінші болу». (дене шынықтыру) Бір сызықта тұрған әртүрлі заттарды айнала жүгіру. Ойын ережелерін бұзбай, жарысқа қатыстыру. Еңбек. Тәрбиешінің көмегімен жұмысты бөліп алуға келісу, бірлескен тапсырманы өз уақытында аяқтау іскерліктерін қалыптастыру. (еңбек дағдылары) Өз бетімен ойындар. Өзіндік ойнау, өзін-өзі басқара білуге үйрету.</p>	<p>Бағбанның жұмысын бақылау. (қоршаған ортамен таныстыру, сөйлеуді дамыту, көркем әдебиет) Көркем сөз. Жеміс біткен бау-бақша Желі жайды жан-жаққа. Бақта құс та сайрады, Құйкылжытып сан-саққа Қолға ап бақша құралын, Суды атызға бұрамын. Ағаш түбін қопсытып. Арам шөпті жұламын. Бақылау. Үлкендердің жұмысы жөніндегі түсінікті қалыптастыру. Жұмысқа қажет құрал-саймандармен таныстыру (тырнауыш, күрек, суқұйғыш т.б.). Бағбанның жұмысының нәтижесіне қамқорлықпен қарауға тәрбиелеу. Қимылды ойын. «Біз көңілді балалар». (дене шынықтыру) Құрдастары және ересектермен жағымды эмоционалдық қарым-қатынас жасау дағдыларын дамыту. Еңбек. Гүлдерді күтуде бағбанға көмек. (еңбек дағдылары) Тапсырмаларды орындауға</p>	<p>Гүлдерді бақылау (петунья, космея). (қоршаған ортамен таныстыру, сөйлеуді дамыту, көркем әдебиет) Жұмбақ. Өзіне шап-шақ, Киген қалпағы аппақ, Аулада тұр қаптап. (Бақбақ) Бақылау. Балаларды гүлдердің 3-4 түрін танып білуге үйретуді жалғастыру, гүлдерді түсіне және жапырағының түріне қарай айыра білу, атауларын есте сақтау. Өсу үшін су, жылу және т.б.. түсініктерді кеңейту. Гүлдерге деген сүйіспеншіліктерін арттыру. Қимылды ойын. «Көбелектер, бақалар». (дене шынықтыру) Балалардың ойын ережелерін сақтауын, жауапты рөлдерді орындай білу дағдыларын дамыту. Еңбек. Гүлзардағы жұмыс, гүлдерді суару. (еңбек дағдылары) Өсімдіктерді өз бетімен суаруды қаншалықты</p>

	<p>Еңбек. Гүлзардағы жұмыс, гүлдерді суару. (еңбек дағдылары) Өсімдіктерді өз бетімен суаруды қаншалықты білетіні жөніндегі түсінігін бекіту (суару ережелерін ұсыну). Өсімдіктерге ұқыпты қарауға тәрбиелеу. Үлкендерге көмек көрсетуге ынталандыру. Өз бетімен ойындар. Айналмамен ойнау. (дене шынықтыру) Балаларды айналмамен ойнату дағдыларын арттыру. Жылдамдыққа, алғырлыққа баулу, достық қарым-қатынасқа тәрбиелеу, қауіпсіздік ережесін сақтау.</p>	<p>кетеді. Шегіртке көк түсті, ол судың ішінде көрінбейді, олар өз орнынан қозғалған жағдайда. Олардың қауіпті және қауіпті емес жақтарын айтып өту. Қимылды ойын. «Ұшады не ұшпайды». (дене шынықтыру) Құстар, жануарлар, жәндіктер туралы білімдерін бекіту. Оларды аттары бойынша ажырату, дабыл берілгеннен бастап балалардың білгірліктерін анықтау. Ойынның шартын сақтау арқылы балаларды ойынға тарту, ойынды өз беттерінше үлкендердің көмегісіз ойнау. Еңбек. Гербарий жасау. Ересектердің тапсырмасын жауапкершілікпен және өз бетінше орындауға үйрету. Өсімдіктерге деген сүйіспеншілігін туғызу. (еңбек дағдылары) Өз бетімен ойындар. Ойын</p>		<p>үйрету, жұмысты ұжыммен келісіп орындауға үйрету. Өз бетімен ойындар. Доппен ойнау. (дене шынықтыру) Доппен ойнау әдістері: жоғары лақтыру, ұстап алу, тебуді бекіту, жылдамдыққа баулу.</p>	<p>білетіні жөніндегі түсінігін бекіту (суару ережелерін ұсыну). Өсімдіктерге ұқыпты қарауға тәрбиелеу. Үлкендерге көмек көрсетуге ынталандыру. Өз бетімен ойындар. Айналмамен ойнау. (дене шынықтыру) Балаларды айналмамен ойнату дағдыларын арттыру. Жылдамдыққа, алғырлыққа баулу, достық қарым-қатынасқа тәрбиелеу, қауіпсіздік ережесін сақтау.</p>
--	--	--	--	---	--

		түрін таңдауындағы дербестік әрекетін жетілдіру.			
Серуеннен оралу	Топқа оралу кезінде қатарға тұруды дағдыландыру. Асықпай педагогтің артынан жүру, жұптасып жүруді үйрету. Өз шкафтарын тану дағдысын қалыптастыру. Топта киетін аяқ киімдерін өз бетінше ауыстырып, киюін үйрету. (дербес қимыл әрекеті).				
Түскі ас	Түскі ас алдында гигиеналық шараларды орындау : қолды дұрыс жуу, өз орамалының орнын білу, қолды дұрыс сүрту, орамалды ілу көркем сөз қолдану, мысалы «Сылдырлайды мөлдір су, мөлдір суға қолыңды жу» Балаларды үстел басында дұрыс отыру, үстелге қойылған ыдыстар мен заттарды таныстыруды жалғастыру (мәдени-гигиеналық дағдылар, өзіне-өзі қызмет ету, кезекшілердің еңбек әрекеті) Суды, тамақты, энергияны үнемді тұтыну» - табиғи ресурстарға ұқыпты қарауды қалыптастыру Бір тұтас тәрбие				
Күндізгі ұйқы	Киім түймелерін, сырмаларын өздігінше ағытуды қалыптастыру. Киімдерін ұқыпты орындыққа іліп (немесе арнайы сөреге) қоюды үйрету. Өз төсек орнын тауып жатуды үйрету. Балалардың тыныш ұйықтауы үшін жайы баяу музыка тыңдау. Бесік жырын айтып беру (өзіне-өзі қызмет ету дағдылары, ірі және ұсақ моториканы дамыту) Балалардың тыныш ұйықтауы үшін жайы баяу музыка тыңдау. (Музыка)				
Біртіндеп ұйқыдан ояту, сауықтыру шаралары	<i>Төсектен тұрып, түйірішекті және жұмсақ жолақшалармен жүруді дағдыландыру. (дене жаттығулар мен белсенділігі)</i> Киімдерін реттілікпен өздігінен киіну. Түймелерін қадау, сырмаларын сыру, аяқ киімдерін дұрыс киюді үйрету. (өзіне-өзі қызмет ету дағдылары, ірі және ұсақ моториканы дамыту) Қолдарын жуу, құрғатып сүрту, сүлгіні өз орнына іліп қоюды үйрету. (мәдени-гигиеналық дағдылар).				
Бесін ас	Ересектің бақылауымен бетін, қолдарын ластанған кезде және тамақтың алдында өз бетінше жуу, беті мен қолын жеке орамалмен құрғатып сүрту, ересектің көмегімен өзін ретке келтіруін қалыптастыру. Өз орнын тауып отыру. Үстел басында қарапайым мінез-құлық дағдыларын қалыптастыру: нанды үгітпеу, тамақты ауызды жауып шайнау, ауызды тамаққа толтырып сөйлемей. Тамақтанып болғаннан кейін алғыс айтуды үйрету (мәдени-гигиеналық дағдылар, өзіне-өзі қызмет ету)				
Балалардың дербес әрекеті (баяу қимылды ойындар, үстел үсті ойындары, бейнелеу әрекеті, кітаптар қарау және тағы басқа әрекеттер)	Кітап бұрышында: өткен тақырыптар бойынша суреттерді қарау, сипаттау; ертегілерді есте жаңғырту, кейіпкерлердің сөздерін қайталау. (қарым-қатынас іс-әрекеті) Мақсат-міндеттер. Диалогтік сөйлеуді жетілдіру: әңгімеге қатысуға баулу, диалогке қатысушы үшін түсінікті сұрақтар	Музыкалық аспаптармен ойындар. Ертеңгілікке дайындық. (музыка) Мақсат-міндеттер. Би қимылдарын, ойындағы музыкалық қимылдарды орындауға қызығушылық тудыру, марш сипатын ырғақты жүріспен беру,	Өнер бұрышында жаңа жыл тақырыбында сурет салу, жапсыру, мүсіндеу. (шығармашылық іс-әрекет, бейнелеу іс-әрекеті) Мақсат-міндеттер. Сурет салуда еңкеймей, арқаны тік ұстап, дұрыс еркін отыруға, жұмыс орнын таза ұстауға, ұқыпты болуға, қауіпсіздікті сақтауға баулу. Ұжымдық сюжетті композицияны құрастыру дағдыларын қалыптастыру.	Логикалық ойындар, басқатырғыштар, санамақтар, домино ойындары. Пысықтау. (танымдық іс-әрекет, зерттеушілік іс-әрекет) Мақсат-міндеттер. Тәулік бөліктері (таңертең, күндіз, кеш, түн) олардың сипаттамалық ерекшеліктері мен реттіліктері, «бүгін», «кеше», «ертең» туралы ұғымдарын кеңейту.	Табиғат бұрышын зерттеу, салыстыру, танысу, пысықтау жұмыстары. (зерттеу іс-әрекет, қарым-қатынас іс-әрекеті) Мақсат-міндеттер. Қоғамдық орындардағы мінез-құлық ережелері туралы түсініктерді кеңейту. Қоғамдық көліктегі мінез-құлық мәдениеті дағдыларын қалыптастыру

	жоюға және қойылған сұрақтарға дұрыс, толық жауап беруге баулу	музыканың қимылдық сипатына қарай жеңіл, ырғақты жүгіру;			
Балалармен жеке жұмыс	<p>Жаз мезгілі туралы тақпақтар жаттау. Жарқын жаз Көл жағалай көп құстар Ұшып-қонып жатады. Қикуласып әр тұстан Сызылтып үн қатады.</p> <p>Дөңгеленіп төбеден, Сәулесін күн төгеді. Жарқын жаздың не деген, Жасыл түсі көп еді. А.Омарова (сөйлеуді дамыту және көркем әдебиет)</p>	Жаз мезгіліндегі қауіпсіздік ережелері жайлы әңгімелесу. (қоршаған ортамен таныстыру, сөйлеуді дамыту, қазақ тілі)	Театрды сахналау. Балалар еркін жұмыс таңдайды, кез-келген ертегіні сахналайды. (сөйлеуді дамыту және көркем әдебиет)	"Айырмашылығын тап" дамытушылық ойыны. Мақсат-міндеттер: есте сақтаған заттарды салыстыру, ортақ ерекшеліктерін анықтап, ұқсастықтары мен айырмашылықтарын табу біліктіліктерін, зейінін дамыту. Құралдары: бір қарағанда бірдей болып көрінетін, бірақ бірнеше айырмашылықтары бар суреттер жұптары. (сөйлеуді дамыту, қоршаған ортамен таныстыру)	"Жаз" (сюжеттік суреттерді қарастыру) тақырыбына әңгімелесу. Мақсат-міндеттер: қарапайым сұрақтарға жауап беруге үйрету. (сөйлеуді дамыту, қоршаған ортамен таныстыру)
Серуенге дайындық	Киініп-шешіну кезінде киімдерін белгілі тәртіппен киюге және шешуге жаттықтыру. Киімдегі ұқыпсыздықты байқап, оны өз бетінше немесе ересектердің көмегімен жоюға, қол орамалды пайдалануға үйретуді жалғастыру. Қатармен жұптасып жүруді, қатарды бұзбауды үйрету. Таза ауада қандай ойындар ойнайтынын балалармен жоспарлау. (сөйлеуді дамыту, өзіне-өзі қызмет ету дағдылары, ірі және ұсақ моториканы дамыту).				
Серуен	<p>Дидактикалық ойын «Бұл қай кезде болады?» Жыл мезгілдерінің әр түрлі бейнесі бейнеленген суреттерді көрсетіп, қай кезде болатынын сұрау. (көркем әдебиет)</p> <p>Ырғақты би қимылдарын жасату, әнге қосылып айту (музыка)</p>	Балалар қалауымен түрлі ойындар ұйымдастыру. Еркін Қимылды ойын «Хан талапай» ойындар	Сызбаны (карточкаларды) қолданып, ірі және ұсақ құрылыс материалынан құрастыру (құрастыру) Қимылды ойын «Трамвай»	Ырғақты би қимылдарын жасату, әнге қосылып айту (музыка) Балалардың сұранысы бойынша ертегі оқып беру (көркем әдебиет) Еркін ойындар	Еркін ойындар ойнау. Ойындарда физикалық қасиеттерді (жылдамдық, күш, шыдамдылық, икемділік, ептілік) дамыту. (дене шынықтыру) Қимылды ойын «Хан талапай»
Серуеннен оралу	Топқа оралу кезінде жылдам қатарға тұруды дағдыландыру. Асықпай бір-бірін итермей жүруді үйрету. Топта киетін аяқ киімдерін өз бетінше ауыстырып, киюін қалыптастыру. Жұмбақтар шешу, өлеңдер, әндер жаңылтпаштар, санамақтар және т.б. жаттау (көркем әрекет, дербес ойын әрекеті).				

Балалардың үйге қайтуы	Балаларды ата-анасына жылы қарсы алып, тапсыру.Ата-аналарға баланың күн ішіндегі көңіл-күйі, жетістігі, іс-әрекеті туралы қысқаша ақпарат беру.Балалардың жеке заттарын (киім, аяқ киім, қолөнер жұмыстары) дайындап беру.Ата-анамен бала тәрбиесіне байланысты қысқа кеңес беру.Балалардың қауіпсіздігін қадағалау (ата-анасына немесе сенімді адамға ғана тапсыру). Қоштасу дәстүрін қалыптастыру (амандасу, «сау болыңыз» деп айту) Өнегелі 15 ми

